



Hrvatski
ured za
osiguranje

Martićeveva 73, HR-10000 Zagreb

T: +385 1 4696 600

F: +385 1 4696 660

huo@huo.hr / www.huo.hr

Statistički podaci osiguranja

Podaci za rujan 2011.

Zagreb, 11.10.2011.

Napomena:

Iskazani podaci su u cijelosti utemeljeni na podacima koje je HUO zaprimio izravno od društava za osiguranje

IX/2011

Pregled zaračunate bruto premije po društvima za osiguranje

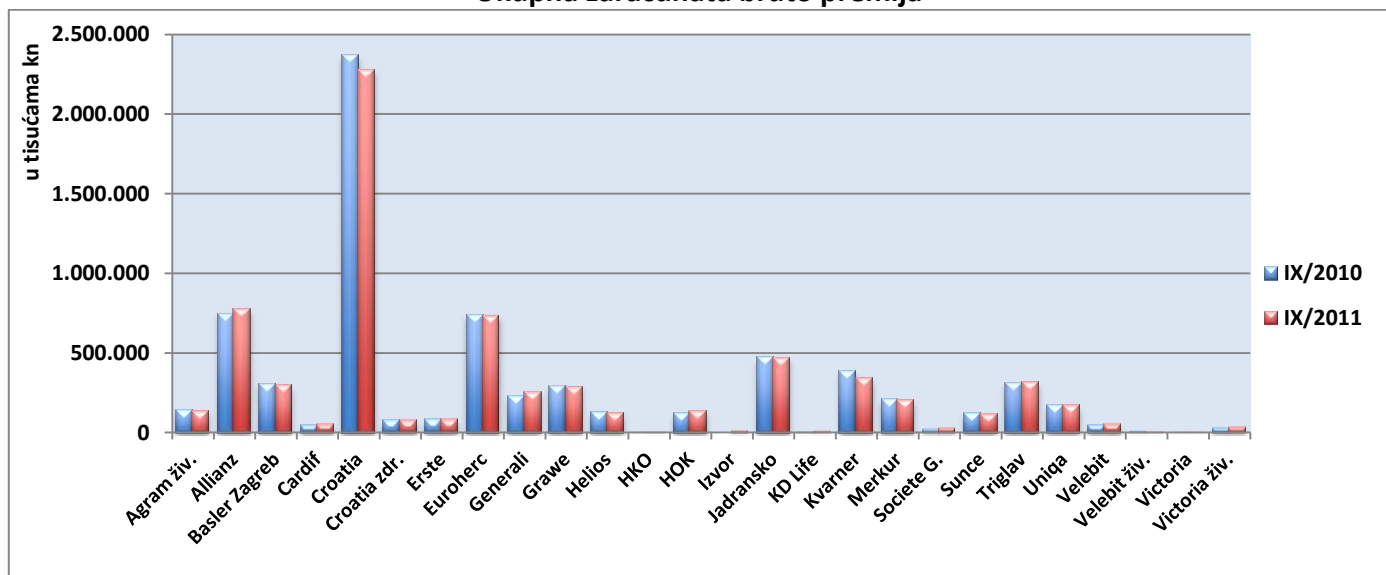
Osiguratelj	NEŽIVOTNA OSIGURANJA					ŽIVOTNA OSIGURANJA					UKUPNO				
	Zaračunata bruto premija u kn		Indeks 11/10	Udio u %		Zaračunata bruto premija u kn		Indeks 11/10	Udio u %		Zaračunata bruto premija u kn		Indeks 11/10	Udio u %	
	IX./2010.	IX./2011.		2010.	2011.	IX./2010.	IX./2011.		2010.	2011.	IX./2010.	IX./2011.		2010.	2011.
Agram životno	0	0	-	0,00	0,00	142.576.830	133.536.839	93,7	8,15	7,74	142.576.830	133.536.839	93,7	2,02	1,91
Allianz Zagreb	501.548.466	508.882.656	101,5	9,43	9,67	245.764.254	264.645.729	107,7	14,05	15,35	747.312.720	773.528.384	103,5	10,57	11,07
Basler osig. Zagreb	164.766.125	165.189.159	100,3	3,10	3,14	141.699.664	132.329.262	93,4	8,10	7,67	306.465.789	297.518.421	97,1	4,34	4,26
Cardif	47.770.794	52.763.774	110,5	0,90	1,00	0	0	-	0,00	0,00	47.770.794	52.763.774	110,5	0,68	0,76
Croatia	2.120.741.287	2.029.146.639	95,7	39,87	38,57	245.134.939	247.481.356	101,0	14,01	14,35	2.365.876.227	2.276.627.995	96,2	33,47	32,59
Croatia zdravstveno	78.808.084	75.056.241	95,2	1,48	1,43	0	0	-	0,00	0,00	78.808.084	75.056.241	95,2	1,12	1,07
Erste VIG	0	0	-	0,00	0,00	81.764.080	80.047.594	97,9	4,67	4,64	81.764.080	80.047.594	97,9	1,16	1,15
Euroherc	741.754.305	735.599.738	99,2	13,94	13,98	0	0	-	0,00	0,00	741.754.305	735.599.738	99,2	10,49	10,53
Generali	147.032.083	159.731.660	108,6	2,76	3,04	79.337.481	90.864.604	114,5	4,54	5,27	226.369.564	250.596.264	110,7	3,20	3,59
Grawe Hrvatska	116.085.171	111.191.964	95,8	2,18	2,11	175.420.436	175.342.901	100,0	10,03	10,17	291.505.607	286.534.865	98,3	4,12	4,10
Helios VIG	35.892.377	39.044.466	108,8	0,67	0,74	94.213.266	86.513.337	91,8	5,39	5,02	130.105.644	125.557.803	96,5	1,84	1,80
HKO	231.615	4.811.180	2.077,2	0,00	0,09	0	0	-	0,00	0,00	231.615	4.811.180	2.077,2	0,00	0,07
HOK	125.768.562	136.015.354	108,1	2,36	2,59	0	0	-	0,00	0,00	125.768.562	136.015.354	108,1	1,78	1,95
Izvor	0	12.712.707	-	0,00	0,24	0	0	-	0,00	0,00	0	12.712.707	-	0,00	0,18
Jadransko	473.429.853	470.633.834	99,4	8,90	8,95	0	0	-	0,00	0,00	473.429.853	470.633.834	99,4	6,70	6,74
KD Life	0	0	-	0,00	0,00	5.422.255	8.045.266	148,4	0,31	0,47	5.422.255	8.045.266	148,4	0,08	0,12
Kvarner VIG	229.555.354	204.157.444	88,9	4,32	3,88	151.828.601	136.327.608	89,8	8,68	7,90	381.383.956	340.485.052	89,3	5,39	4,87
Merkur	22.144.975	21.960.143	99,2	0,42	0,42	184.223.608	182.198.041	98,9	10,53	10,57	206.368.583	204.158.184	98,9	2,92	2,92
Societe Generale	0	0	-	0,00	0,00	22.093.240	26.404.547	119,5	1,26	1,53	22.093.240	26.404.547	119,5	0,31	0,38
Sunce	123.931.623	117.867.457	95,1	2,33	2,24	0	0	-	0,00	0,00	123.931.623	117.867.457	95,1	1,75	1,69
Triglav	256.480.287	262.543.472	102,4	4,82	4,99	56.038.660	53.318.833	95,1	3,20	3,09	312.518.946	315.862.305	101,1	4,42	4,52
Uniq	85.691.990	100.172.685	116,9	1,61	1,91	86.192.850	70.734.129	82,1	4,93	4,10	171.884.840	170.906.814	99,4	2,43	2,45
Velebit	47.708.132	52.120.164	109,2	0,90	0,99	0	0	-	0,00	0,00	47.708.132	52.120.164	109,2	0,67	0,75
Velebit životno	0	0	-	0,00	0,00	8.060.890	5.123.963	63,6	0,46	0,30	8.060.890	5.123.963	63,6	0,11	0,07
Victoria	504.340	1.018.248	201,9	0,01	0,02	0	0	-	0,00	0,00	504.340	1.018.248	201,9	0,01	0,01
Victoria životno	0	0	-	0,00	0,00	29.636.429	31.479.633	106,2	1,69	1,83	29.636.429	31.479.633	106,2	0,42	0,45
Ukupno	5.319.845.424	5.260.618.984	98,9	100,00	100,00	1.749.407.484	1.724.393.641	98,6	100,00	100,00	7.069.252.908	6.985.012.625	98,8	100,00	100,00

Pregled broja osiguranja po društvima za osiguranje

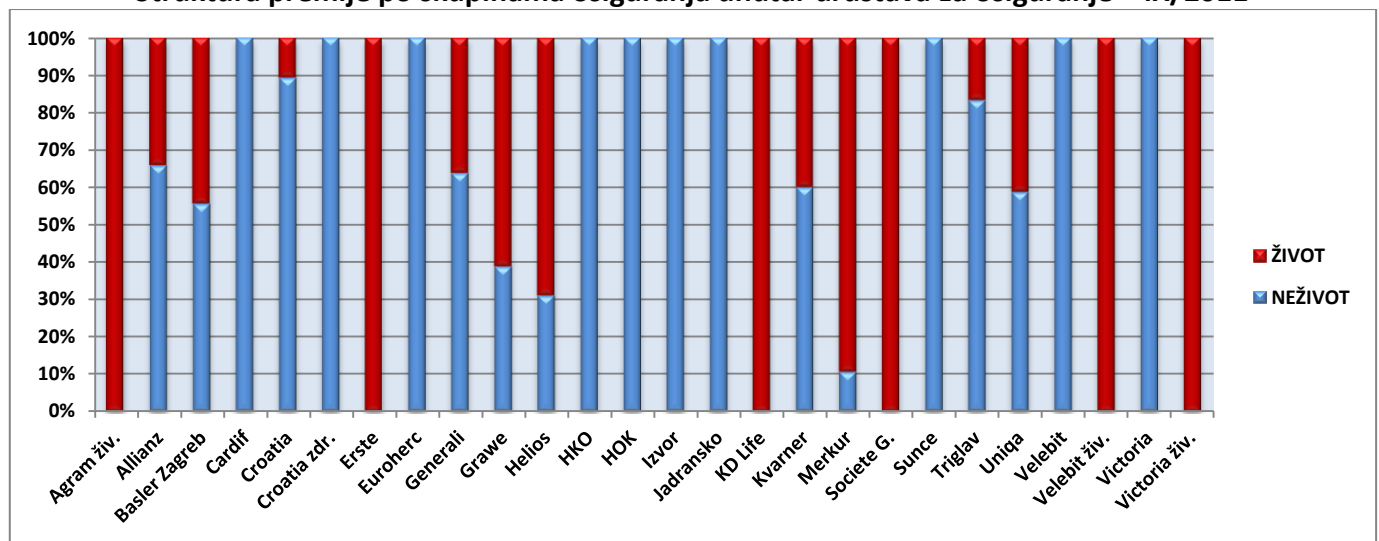
Osiguratelj	NEŽIVOTNA OSIGURANJA					ŽIVOTNA OSIGURANJA					UKUPNO				
	Broj osiguranja		Indeks 11/10	Udio u %		Broj osiguranja		Indeks 11/10	Udio u %		Broj osiguranja		Indeks 11/10	Udio u %	
	IX./2010.	IX./2011.		2010.	2011.	IX./2010.	IX./2011.		2010.	2011.	IX./2010.	IX./2011.		2010.	2011.
Agram životno	0	0	-	0,00	0,00	102.009	95.395	93,5	7,75	7,06	102.009	95.395	93,5	1,62	1,50
Allianz Zagreb	482.585	509.180	105,5	9,69	10,17	184.176	229.403	124,6	13,98	16,99	666.761	738.583	110,8	10,59	11,62
Basler osig. Zagreb	189.733	164.149	86,5	3,81	3,28	169.677	171.451	101,0	12,88	12,69	359.410	335.600	93,4	5,71	5,28
Cardif	12.856	12.158	94,6	0,26	0,24	0	0	-	0,00	0,00	12.856	12.158	94,6	0,21	0,19
Croatia	1.858.815	1.860.539	100,1	37,32	37,17	190.919	185.001	96,9	14,49	13,70	2.049.734	2.045.540	99,8	32,54	32,18
Croatia zdravstveno	11.636	10.384	89,2	0,23	0,21	0	0	-	0,00	0,00	11.636	10.384	89,2	0,18	0,16
Erste VIG	0	0	-	0,00	0,00	64.839	64.902	100,1	4,92	4,81	64.839	64.902	100,1	1,03	1,02
Euroherc	800.434	782.990	97,8	16,07	15,64	0	0	-	0,00	0,00	800.434	782.990	97,8	12,71	12,32
Generali	171.774	200.246	116,6	3,45	4,00	69.840	71.047	101,7	5,30	5,26	241.614	271.293	112,3	3,84	4,27
Grawe Hrvatska	170.756	162.746	95,3	3,43	3,25	134.254	130.304	97,1	10,19	9,65	305.010	293.050	96,1	4,84	4,61
Helios VIG	36.341	40.516	111,5	0,73	0,81	69.597	65.884	94,7	5,28	4,88	105.938	106.400	100,4	1,68	1,67
HKO	53	641	1.209,4	0,00	0,01	0	0	-	0,00	0,00	53	641	1.209,4	0,00	0,01
HOK	107.958	122.464	113,4	2,17	2,45	0	0	-	0,00	0,00	107.958	122.464	113,4	1,71	1,93
Izvor	0	8.900	-	0,00	0,18	0	0	-	0,00	0,00	0	8.900	-	0,00	0,14
Jadransko	532.043	519.937	97,7	10,68	10,39	0	0	-	0,00	0,00	532.043	519.937	97,7	8,45	8,18
KD Life	0	0	-	0,00	0,00	4.788	6.812	142,3	0,36	0,50	4.788	6.812	142,3	0,08	0,11
Kvarner VIG	194.400	183.078	94,2	3,90	3,66	77.093	73.294	95,1	5,85	5,43	271.493	256.372	94,4	4,31	4,03
Merkur	31.468	32.071	101,9	0,63	0,64	142.108	139.982	98,5	10,79	10,36	173.576	172.053	99,1	2,76	2,71
Societe Generale	0	0	-	0,00	0,00	10.882	13.018	119,6	0,83	0,96	10.882	13.018	119,6	0,17	0,20
Sunce	80.218	80.261	100,1	1,61	1,60	0	0	-	0,00	0,00	80.218	80.261	100,1	1,27	1,26
Triglav	178.412	170.290	95,4	3,58	3,40	52.643	51.981	98,7	4,00	3,85	231.055	222.271	96,2	3,67	3,50
Uniq	74.943	93.603	124,9	1,50	1,87	32.195	31.847	98,9	2,45	2,36	107.138	125.450	117,1	1,70	1,97
Velebit	45.462	49.536	109,0	0,91	0,99	0	0	-	0,00	0,00	45.462	49.536	109,0	0,72	0,78
Velebit životno	0	0	-	0,00	0,00	5.032	8.618	171,3	0,38	0,64	5.032	8.618	171,3	0,08	0,14
Victoria	1.520	2.430	159,9	0,03	0,05	0	0	-	0,00	0,00	1.520	2.430	159,9	0,02	0,04
Victoria životno	0	0	-	0,00	0,00	7.214	11.637	161,3	0,55	0,86	7.214	11.637	161,3	0,11	0,18
Ukupno	4.981.407	5.006.119	100,5	100,00	100,00	1.317.266	1.350.576	102,5	100,00	100,00	6.298.673	6.356.695	100,9	100,00	100,00

Hrvatski ured za osiguranje, podaci za rujan 2011.

Ukupna zaračunata bruto premija

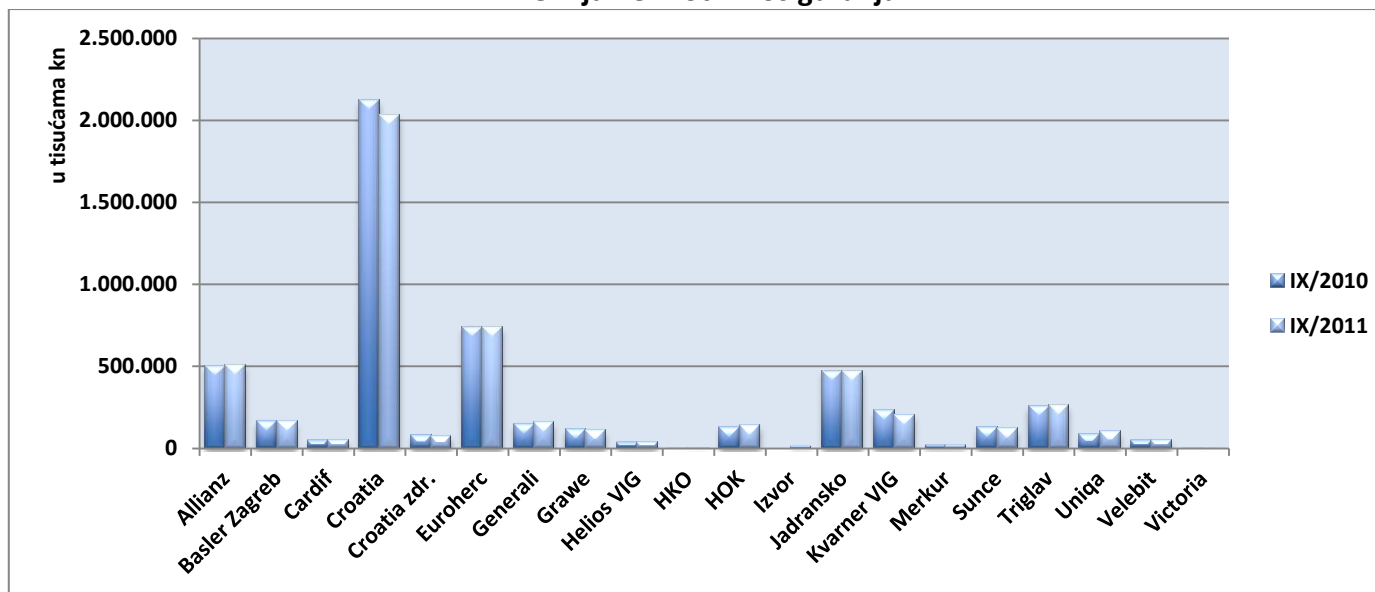


Struktura premije po skupinama osiguranja unutar društava za osiguranje – IX/2011

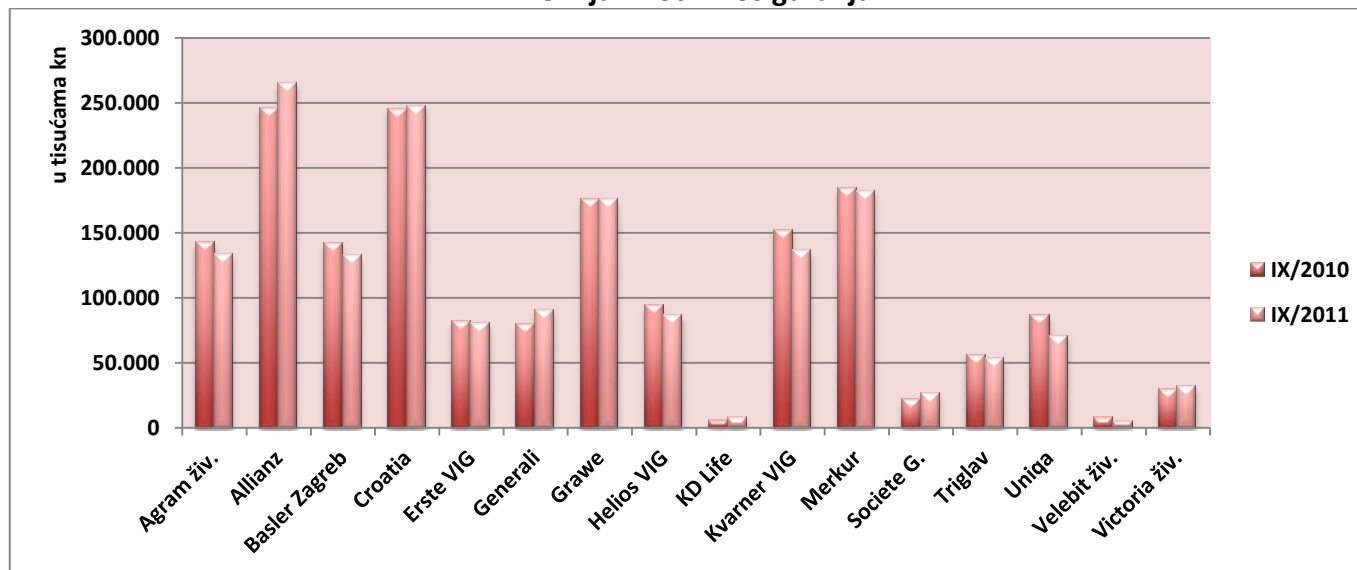


Hrvatski ured za osiguranje, podaci za rujan 2011.

Premija neživotnih osiguranja



Premija životnih osiguranja



Pregled zaračunate bruto premije po vrstama osiguranja

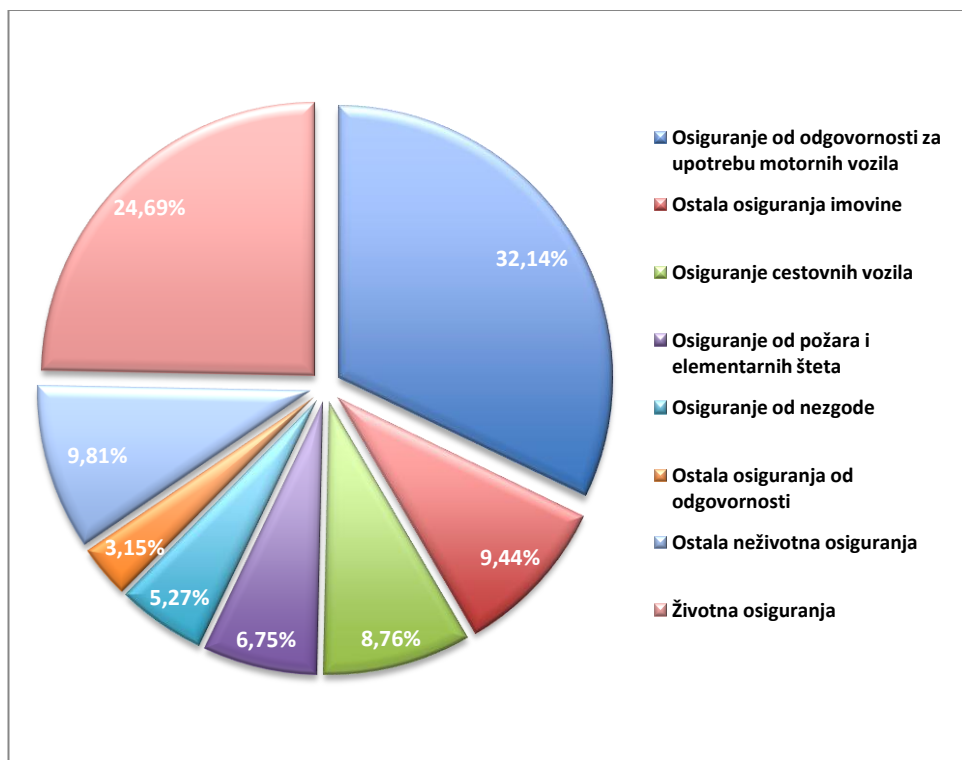
Vrste osiguranja	Zaračunata bruto premija u kn IX./2010.	Udio u %	Zaračunata bruto premija u kn IX./2011.	Udio u %	Indeks 11/10
Osiguranje od nezgode	387.163.915,50	5,48	367.935.732,93	5,27	95,0
Zdravstveno osiguranje	196.469.237,34	2,78	192.333.671,04	2,75	97,9
Osiguranje cestovnih vozila	680.778.778,92	9,63	611.868.917,14	8,76	89,9
Osiguranje tračnih vozila	4.915.424,58	0,07	4.343.785,22	0,06	88,4
Osiguranje zračnih letjelica	22.655.861,42	0,32	16.973.557,45	0,24	74,9
Osiguranje plovila	209.697.753,38	2,97	185.007.193,27	2,65	88,2
Osiguranje robe u prijevozu	55.168.636,15	0,78	51.240.297,65	0,73	92,9
Osiguranje od požara i elementarnih šteta	482.298.669,75	6,82	471.164.972,08	6,75	97,7
Ostala osiguranja imovine	644.869.356,28	9,12	659.533.467,34	9,44	102,3
Osiguranje od odgovornosti za upotrebu motornih vozila	2.204.596.636,98	31,19	2.245.008.204,22	32,14	101,8
Osiguranje od odgovornosti za upotrebu zračnih letjelica	2.006.822,50	0,03	1.970.870,85	0,03	98,2
Osiguranje od odgovornosti za upotrebu plovila	41.496.152,00	0,59	35.091.589,38	0,50	84,6
Ostala osiguranja od odgovornosti	207.827.291,63	2,94	219.942.499,31	3,15	105,8
Osiguranje kredita	84.398.598,22	1,19	94.004.730,06	1,35	111,4
Osiguranje jamstava	2.002.541,41	0,03	5.409.781,08	0,08	270,1
Osiguranje raznih financijskih gubitaka	64.032.504,27	0,91	68.256.505,29	0,98	106,6
Osiguranje troškova pravne zaštite	1.918.974,95	0,03	2.204.392,59	0,03	114,9
Putno osiguranje	27.548.268,81	0,39	28.328.817,01	0,41	102,8
Životno osiguranje	1.508.361.688,03	21,34	1.479.341.921,31	21,18	98,1
Rentno osiguranje	5.085.091,10	0,07	6.353.183,15	0,09	124,9
Dodatna osiguranja uz životno osiguranje	113.826.530,86	1,61	114.096.956,34	1,63	100,2
Osiguranje za slučaj vjenčanja ili rođenja	6.512.792,29	0,09	6.298.723,49	0,09	96,7
Životna ili rentna osiguranja kod kojih osiguranik na sebe preuzima investicijski rizik	115.621.381,25	1,64	118.302.856,46	1,69	102,3
Tontine	0,00	0,00	0,00	0,00	-
Osiguranje s kapitalizacijom isplate	0,00	0,00	0,00	0,00	-
UKUPNO (neživotna osiguranja, vrste 01 - 18)	5.319.845.424,09	75,25	5.260.618.983,91	75,31	98,9
UKUPNO (životna osiguranja, vrste 19 - 25)	1.749.407.483,53	24,75	1.724.393.640,75	24,69	98,6
S V E U K U P N O (vrste 01 - 25)	7.069.252.907,62	100,00	6.985.012.624,66	100,00	98,8

Hrvatski ured za osiguranje, podaci za rujan 2011.

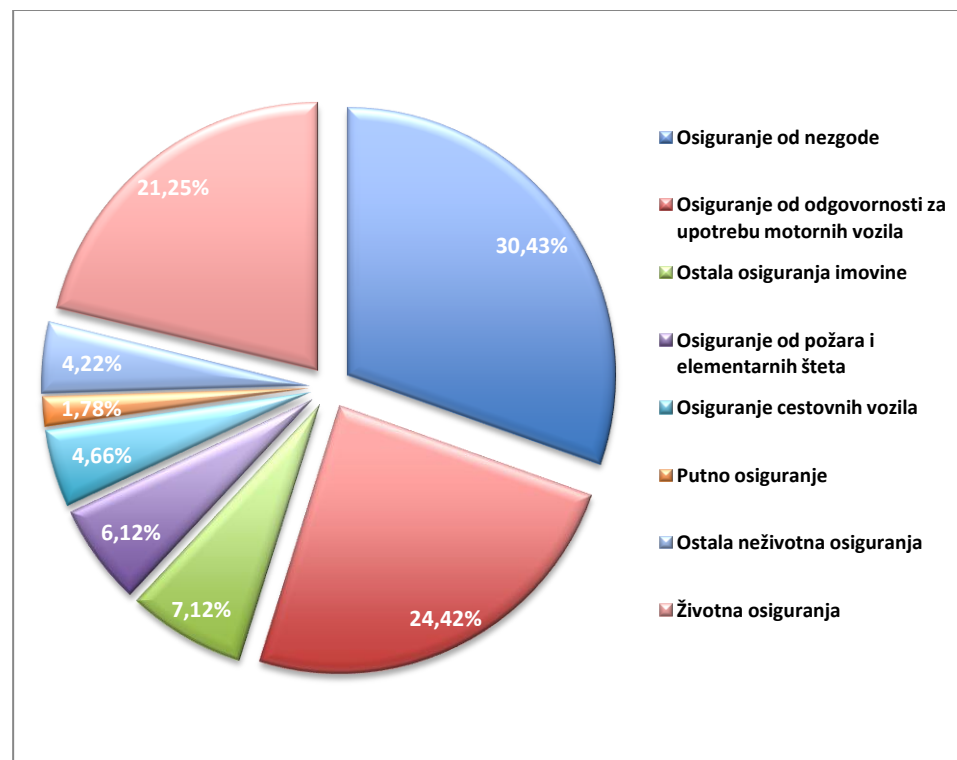
Pregled broja osiguranja po vrstama osiguranja

Vrste osiguranja	Broj osiguranja IX./2010.	Udio u %	Broj osiguranja IX./2011.	Udio u %	Indeks 11/10
Osiguranje od nezgode	1.946.016	30,90	1.934.082	30,43	99,4
Zdravstveno osiguranje	64.367	1,02	66.946	1,05	104,0
Osiguranje cestovnih vozila	307.839	4,89	296.518	4,66	96,3
Osiguranje tračnih vozila	281	0,00	301	0,00	107,1
Osiguranje zračnih letjelica	104	0,00	87	0,00	83,7
Osiguranje plovila	13.619	0,22	13.817	0,22	101,5
Osiguranje robe u prijevozu	15.672	0,25	15.935	0,25	101,7
Osiguranje od požara i elementarnih šteta	391.109	6,21	388.949	6,12	99,4
Ostala osiguranja imovine	441.907	7,02	452.776	7,12	102,5
Osiguranje od odgovornosti za upotrebu motornih vozila	1.539.704	24,44	1.552.560	24,42	100,8
Osiguranje od odgovornosti za upotrebu zračnih letjelica	148	0,00	142	0,00	95,9
Osiguranje od odgovornosti za upotrebu plovila	27.014	0,43	29.654	0,47	109,8
Ostala osiguranja od odgovornosti	75.870	1,20	85.026	1,34	112,1
Osiguranje kredita	29.281	0,46	30.810	0,48	105,2
Osiguranje jamstava	385	0,01	449	0,01	116,6
Osiguranje raznih financijskih gubitaka	21.734	0,35	21.386	0,34	98,4
Osiguranje troškova pravne zaštite	4.395	0,07	3.765	0,06	85,7
Putno osiguranje	101.962	1,62	112.916	1,78	110,7
Životno osiguranje	749.643	11,90	752.839	11,84	100,4
Rentno osiguranje	3.342	0,05	3.166	0,05	94,7
Dodatna osiguranja uz životno osiguranje	504.606	8,01	534.728	8,41	106,0
Osiguranje za slučaj vjenčanja ili rođenja	4.641	0,07	4.396	0,07	94,7
Životna ili rentna osiguranja kod kojih osiguranik na sebe preuzima investicijski rizik	55.034	0,87	55.447	0,87	100,8
Tontine	0	0,00	0	0,00	-
Osiguranje s kapitalizacijom isplate	0	0,00	0	0,00	-
UKUPNO (neživotna osiguranja, vrste 01 - 18)	4.981.407	79,09	5.006.119	78,75	100,5
UKUPNO (životna osiguranja, vrste 19 - 25)	1.317.266	20,91	1.350.576	21,25	102,5
S V E U K U P N O (vrste 01 - 25)	6.298.673	100,00	6.356.695	100,00	100,9

Struktura premije po vrstama osiguranja IX/2011



Struktura broja izdanih polica po vrstama osiguranja IX/2011



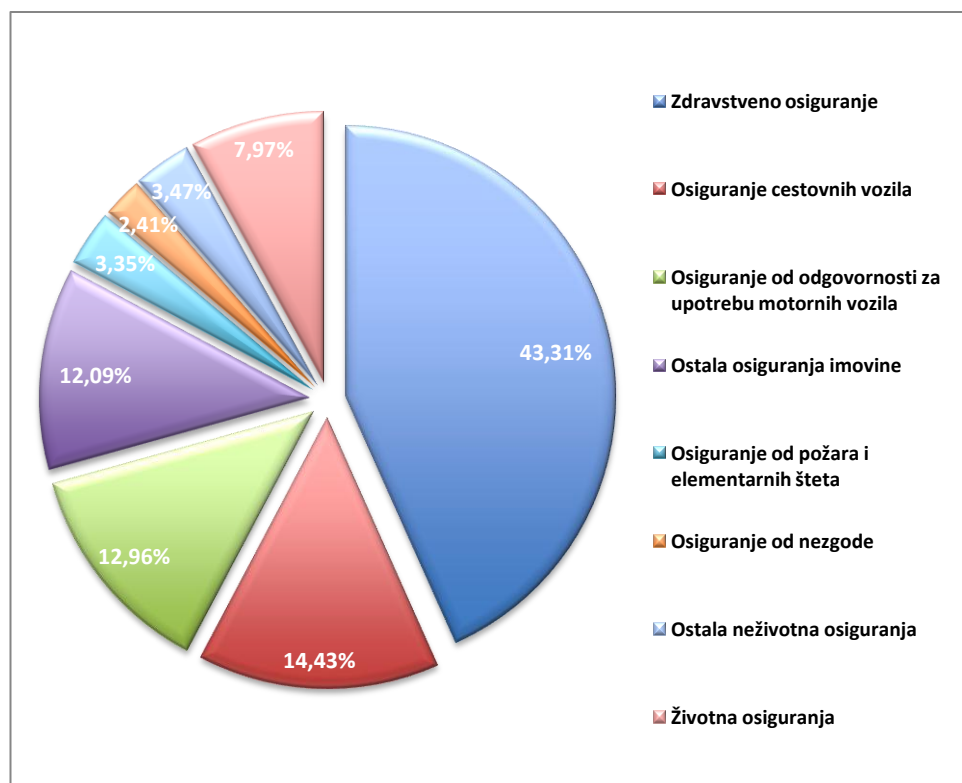
Pregled broja likvidiranih šteta po vrstama osiguranja

Vrste osiguranja	Broj šteta IX./2010.	Udio u %	Broj šteta IX./2011.	Udio u %	Indeks 11/10
Osiguranje od nezgode	13.020	2,59	12.117	2,41	93,1
Zdravstveno osiguranje	209.738	41,76	218.070	43,31	104,0
Osiguranje cestovnih vozila	74.303	14,80	72.672	14,43	97,8
Osiguranje tračnih vozila	116	0,02	42	0,01	36,2
Osiguranje zračnih letjelica	7	0,00	5	0,00	71,4
Osiguranje plovila	956	0,19	993	0,20	103,9
Osiguranje robe u prijevozu	4.345	0,87	3.239	0,64	74,5
Osiguranje od požara i elementarnih šteta	18.522	3,69	16.882	3,35	91,1
Ostala osiguranja imovine	62.748	12,49	60.854	12,09	97,0
Osiguranje od odgovornosti za upotrebu motornih vozila	67.938	13,53	65.261	12,96	96,1
Osiguranje od odgovornosti za upotrebu zračnih letjelica	1	0,00	0	0,00	-
Osiguranje od odgovornosti za upotrebu plovila	76	0,02	88	0,02	115,8
Ostala osiguranja od odgovornosti	6.550	1,30	6.896	1,37	105,3
Osiguranje kredita	3.580	0,71	2.876	0,57	80,3
Osiguranje jamstava	25	0,00	65	0,01	260,0
Osiguranje raznih financijskih gubitaka	1.288	0,26	1.238	0,25	96,1
Osiguranje troškova pravne zaštite	3	0,00	2	0,00	66,7
Putno osiguranje	1.832	0,36	2.048	0,41	111,8
Životno osiguranje	30.912	6,16	32.904	6,54	106,4
Rentno osiguranje	210	0,04	248	0,05	118,1
Dodatna osiguranja uz životno osiguranje	3.146	0,63	3.151	0,63	100,2
Osiguranje za slučaj vjenčanja ili rođenja	149	0,03	175	0,03	117,4
Životna ili rentna osiguranja kod kojih osiguranik na sebe preuzima investicijski rizik	2.723	0,54	3.666	0,73	134,6
Tontine	0	0,00	0	0,00	-
Osiguranje s kapitalizacijom isplate	0	0,00	0	0,00	-
UKUPNO (neživotna osiguranja, vrste 01 - 18)	465.048	92,60	463.348	92,03	99,6
UKUPNO (životna osiguranja, vrste 19 - 25)	37.140	7,4	40.144	7,97	108,1
S V E U K U P N O (vrste 01 - 25)	502.188	100,00	503.492	100,00	100,3

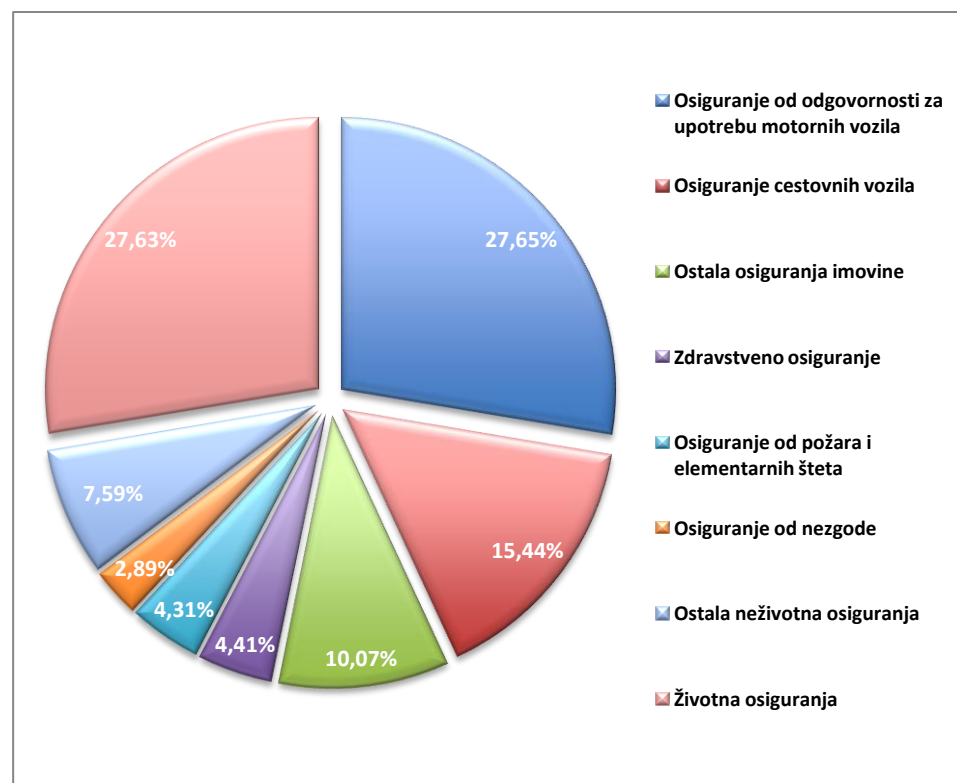
Pregled likvidiranih iznosa šteta po vrstama osiguranja

Vrste osiguranja	Likvidirane štete, bruto iznosi u kni u kn IX./2010.	Udio u %	Likvidirane štete, bruto iznosi u kni u kn IX./2011.	Udio u %	Indeks 11/10
Osiguranje od nezgode	108.029.911,07	3,49	89.402.969,32	2,89	82,8
Zdravstveno osiguranje	129.361.428,58	4,18	136.655.481,21	4,41	105,6
Osiguranje cestovnih vozila	544.905.798,69	17,59	477.913.787,48	15,44	87,7
Osiguranje tračnih vozila	478.516,32	0,02	107.146,65	0,00	22,4
Osiguranje zračnih letjelica	5.082.221,38	0,16	609.153,49	0,02	12,0
Osiguranje plovila	57.833.210,77	1,87	61.624.685,80	1,99	106,6
Osiguranje robe u prijevozu	11.244.185,15	0,36	13.275.826,45	0,43	118,1
Osiguranje od požara i elementarnih šteta	124.580.616,32	4,02	133.517.364,22	4,31	107,2
Ostala osiguranja imovine	318.875.543,89	10,30	311.895.824,48	10,07	97,8
Osiguranje od odgovornosti za upotrebu motornih vozila	871.654.996,78	28,14	856.224.923,56	27,65	98,2
Osiguranje od odgovornosti za upotrebu zračnih letjelica	13.143,68	0,00	2.958,25	0,00	22,5
Osiguranje od odgovornosti za upotrebu plovila	6.029.071,54	0,19	4.947.723,04	0,16	82,1
Ostala osiguranja od odgovornosti	76.477.963,10	2,47	74.237.429,20	2,40	97,1
Osiguranje kredita	84.751.989,10	2,74	64.278.700,55	2,08	75,8
Osiguranje jamstava	1.913.253,93	0,06	228.187,14	0,01	11,9
Osiguranje raznih financijskih gubitaka	16.216.312,62	0,52	8.163.223,24	0,26	50,3
Osiguranje troškova pravne zaštite	167.871,24	0,01	139.961,34	0,00	83,4
Putno osiguranje	6.514.833,11	0,21	7.393.027,94	0,24	113,5
Životno osiguranje	673.550.007,97	21,75	783.260.639,06	25,30	116,3
Rentno osiguranje	4.533.348,36	0,15	5.315.370,16	0,17	117,3
Dodatna osiguranja uz životno osiguranje	24.430.477,87	0,79	24.612.065,89	0,79	100,7
Osiguranje za slučaj vjenčanja ili rođenja	2.193.248,53	0,07	3.076.001,11	0,10	140,2
Životna ili rentna osiguranja kod kojih osiguranik na sebe preuzima investicijski rizik	28.544.581,95	0,92	39.212.314,13	1,27	137,4
Tontine	0,00	0,00	0,00	0,00	-
Osiguranje s kapitalizacijom isplate	0,00	0,00	0,00	0,00	-
UKUPNO (neživotna osiguranja, vrste 01 - 18)	2.364.130.867,27	76,33	2.240.618.373,36	72,37	94,8
UKUPNO (životna osiguranja, vrste 19 - 25)	733.251.664,68	23,67	855.476.390,35	27,63	116,7
S V E U K U P N O (vrste 01 - 25)	3.097.382.531,95	100,00	3.096.094.763,71	100,00	100,0

Struktura broja likvidiranih šteta po vrstama osiguranja IX/2011



Struktura likvidiranih iznosa šteta po vrstama osiguranja IX/2011



Zaračunata bruto premija i broj osiguranja obveznih osiguranja u prometu

Šifra	Vrsta rizika	Zaračunata bruto premija u kn					Broj osiguranja				
		IX./2010.	Udio u %	IX./2011.	Udio u %	Indeks 11/10	IX./2010.	Udio u %	IX./2011.	Udio u %	Indeks 11/10
10.01.	Obvezno osiguranje vlasnika odnosno korisnika motornih vozila od odgovornosti za štete trećim osobama	2.187.068.223,19	99,30	2.226.366.621,79	99,29	101,8	1.495.266	98,32	1.511.013	98,12	101,1
01.07.	Obvezno osiguranje putnika u javnom prijevozu od posljedica nezgode	4.682.089,01	0,21	4.031.098,82	0,18	86,1	4.667	0,31	5.336	0,35	114,3
11.01.	Obvezno osiguranje vlasnika odnosno korisnika zračnih letjelica od odgovornosti za štete trećim osobama	1.819.420,58	0,08	1.754.351,78	0,08	96,4	143	0,01	133	0,01	93,0
12.03.	Obvezno osiguranje od odgovornosti vlasnika odnosno korisnika brodica na motorni pogon za štete trećim osobama	8.990.735,28	0,41	10.120.645,77	0,45	112,6	20.680	1,36	23.362	1,52	113,0
Ukupno obvezna osiguranja u prometu		2.202.560.468,06	100,00	2.242.272.718,16	100,00	101,8	1.520.756	100,00	1.539.844	100,00	101,3

Broj i vrijednost likvidiranih šteta obveznih osiguranja

Šifra	Vrsta rizika	Broj šteta			Likvidirane štete, bruto iznosi u kni u kn		
		IX./2010.	IX./2011.	Indeks 11/10	IX./2010.	IX./2011.	Indeks 11/10
10.01.	Obvezno osiguranje vlasnika odnosno korisnika motornih vozila od odgovornosti za štete trećim osobama	66.783	64.499	96,6	860.033.355,87	845.761.355,29	98,3
01.07.	Obvezno osiguranje putnika u javnom prijevozu od posljedica nezgode	29	25	86,2	545.460,63	161.203,53	29,6
11.01.	Obvezno osiguranje vlasnika odnosno korisnika zračnih letjelica od odgovornosti za štete trećim osobama	0	0	-	5.000,00	2.958,25	59,2
12.03.	Obvezno osiguranje od odgovornosti vlasnika odnosno korisnika brodica na motorni pogon za štete trećim osobama	5	3	60,0	137.224,49	10.406,96	7,6
Ukupno obvezna osiguranja u prometu		66.817	64.527	96,6	860.721.040,99	845.935.924,03	98,3

Zaračunata bruto premija i broj osiguranja odabranih vrsta osiguranja/rizika – NEZGODA I ZDRAVSTVENO

Šifra	Vrsta osiguranja / rizika	Zaračunata bruto premija u kn					Broj osiguranja				
		IX./2010.	Udio u %	IX./2011.	Udio u %	Indeks 11/10	IX./2010.	Udio u %	IX./2011.	Udio u %	Indeks 11/10
01	OSIGURANJE OD NEZGODE										
01.01	Osiguranje osoba od posljedica nezgode pri i izvan redovnog zanimanja	180.959.263,25	46,74	171.611.649,40	46,64	94,8	109.676	5,64	118.535	6,13	108,1
01.02	Osiguranje osoba od posljedica nezgode u motornim vozilima i pri posebnim djelatnostima	151.561.892,89	39,15	144.820.066,45	39,36	95,6	1.639.766	84,26	1.631.405	84,36	99,5
01.03	Osiguranje djece i školske mladeži od posljedica nezgode i posebna osiguranja mladeži od posljedica nezgode	3.817.781,19	0,99	4.326.389,17	1,18	113,3	1.810	0,09	1.820	0,09	100,6
01.04	Osiguranje gostiju, posjetitelja priredbi, izletnika i turista od posljedica nezgode	7.505.966,46	1,94	7.272.792,19	1,98	96,9	15.456	0,79	22.701	1,17	146,9
01.05	Osiguranje potrošača, pretplatnika, korisnika drugih javnih usluga i sl. od posljedica nezgode	5.476.158,36	1,41	5.756.633,37	1,56	105,1	29.302	1,51	27.109	1,40	92,5
01.06	Ostala posebna osiguranja od posljedica nezgode	6.438.393,06	1,66	5.604.431,13	1,52	87,0	753	0,04	635	0,03	84,3
01.07	Obvezno osiguranje putnika u javnom prijevozu od posljedica nezgode	4.682.089,01	1,21	4.031.098,82	1,10	86,1	4.667	0,24	5.336	0,28	114,3
01.99	Ostala osiguranja od posljedica nezgode	26.722.371,28	6,90	24.512.672,40	6,66	91,7	144.586	7,43	126.541	6,54	87,5
	UKUPNO 01	387.163.915,50	100,00	367.935.732,93	100,00	95,0	1.946.016	100,00	1.934.082	100,00	99,4
02	ZDRAVSTVENO OSIGURANJE										
02.01	Obvezno osiguranje naknade troškova za slučaj ozljede na radu i profesionalne bolesti	0,00	0,00	0,00	0,00	-	0	0,00	0	0,00	-
02.02	Dopunsko osiguranje razlike iznad vrijednosti zdravstvenih usluga obveznog zdravstvenog osiguranja	19.156.374,85	9,75	20.665.730,75	10,74	107,9	10.898	16,93	9.076	13,56	83,3
02.04	Dopunsko zdravstveno osiguranje većega opsega prava i većeg standarda zdravstvenih usluga kojeg pokriva obvezno zdravstveno osiguranje	150.717.163,28	76,71	147.635.274,65	76,76	98,0	49.397	76,74	54.152	80,89	109,6
02.06	Privatno zdravstveno osiguranje	0,00	0,00	0,00	0,00	-	0	0,00	0	0,00	-
02.99	Ostala dragovoljna zdravstvena osiguranja	26.595.699,21	13,54	24.032.665,64	12,50	90,4	4.072	6,33	3.718	5,55	91,3
	UKUPNO 02	196.469.237,34	100,00	192.333.671,04	100,00	97,9	64.367	100,00	66.946	100,00	104,0

Broj i vrijednost likvidiranih šteta odabranih vrsta osiguranja/rizika – NEZGODA I ZDRAVSTVENO

Šifra	Vrsta osiguranja / rizika	Broj šteta			Likvidirane štete, bruto iznosi u kn		
		IX./2010.	IX./2011.	Indeks 11/10	IX./2010.	IX./2011.	Indeks 11/10
01	OSIGURANJE OD NEZGODE						
01.01	Osiguranje osoba od posljedica nezgode pri i izvan redovnog zanimanja	6.167	5.571	90,3	78.019.321,90	64.658.669,03	82,9
01.02	Osiguranje osoba od posljedica nezgode u motornim vozilima i pri posebnim djelatnostima	851	699	82,1	14.970.125,77	12.523.519,69	83,7
01.03	Osiguranje djece i školske mladeži od posljedica nezgode i posebna osiguranja mladeži od posljedica nezgode	4.611	5.245	113,7	8.422.463,15	8.803.900,57	104,5
01.04	Osiguranje gostiju, posjetitelja priredbi, izletnika i turista od posljedica nezgode	39	36	92,3	189.536,30	280.192,30	147,8
01.05	Osiguranje potrošača, pretplatnika, korisnika drugih javnih usluga i sl. od posljedica nezgode	343	313	91,3	1.485.969,56	1.079.240,77	72,6
01.06	Ostala posebna osiguranja od posljedica nezgode	27	25	92,6	279.700,02	136.920,95	49,0
01.07	Obvezno osiguranje putnika u javnom prijevozu od posljedica nezgode	29	25	86,2	545.460,63	161.203,53	29,6
01.99	Ostala osiguranja od posljedica nezgode	953	203	21,3	4.117.333,74	1.759.322,48	42,7
	UKUPNO 01	13.020	12.117	93,1	108.029.911,07	89.402.969,32	82,8
02	ZDRAVSTVENO OSIGURANJE						
02.01	Obvezno osiguranje naknade troškova za slučaj ozljede na radu i profesionalne bolesti	50	18	36,0	47.368,38	-323.237,89	-
02.02	Dopunsko osiguranje razlike iznad vrijednosti zdravstvenih usluga obveznog zdravstvenog osiguranja	30.908	47.046	152,2	4.980.867,79	6.236.124,97	125,2
02.04	Dopunsko zdravstveno osiguranje većega opsega prava i većeg standarda zdravstvenih usluga kojeg pokriva obvezno zdravstveno osiguranje	168.920	161.819	95,8	101.109.552,15	110.243.215,68	109,0
02.06	Privatno zdravstveno osiguranje	0	0	-	0,00	0,00	-
02.99	Ostala dragovoljna zdravstvena osiguranja	9.860	9.187	93,2	23.223.640,26	20.499.378,45	88,3
	UKUPNO 02	209.738	218.070	104,0	129.361.428,58	136.655.481,21	105,6

Zaračunata bruto premija i broj osiguranja odabranih vrsta osiguranja/rizika – KASKO VOZILA, LETJELICA I PLOVILA

Šifra	Vrsta osiguranja / rizika	Zaračunata bruto premija u kn					Broj osiguranja				
		IX./2010.	Udio u %	IX./2011.	Udio u %	Indeks 11/10	IX./2010.	Udio u %	IX./2011.	Udio u %	Indeks 11/10
03	OSIGURANJE CESTOVNIH VOZILA										
03.01	Kasko osiguranje cestovnih motornih vozila na vlastiti pogon	655.130.517,10	96,23	587.446.691,54	96,01	89,7	237.219	77,06	229.252	77,32	96,6
03.02	Kasko osiguranje cestovnih vozila bez vlastitog pogona	4.886.234,33	0,72	4.646.418,59	0,76	95,1	3.383	1,10	3.329	1,12	98,4
03.99	Ostala kasko osiguranja cestovnih vozila	20.762.027,49	3,05	19.775.807,01	3,23	95,2	67.237	21,84	63.937	21,56	95,1
	UKUPNO 03	680.778.778,92	100,00	611.868.917,14	100,00	89,9	307.839	100,00	296.518	100,00	96,3
04	OSIGURANJE TRAČNIH VOZILA										
04.01	Kasko osiguranje tračnih vozila	4.915.424,58	100,00	4.343.785,22	100,00	88,4	281	100,00	301	100,00	107,1
	UKUPNO 04	4.915.424,58	100,00	4.343.785,22	100,00	88,4	281	100,00	301	100,00	107,1
05	OSIGURANJE ZRAČNIH LETJELICA										
05.01	Kasko osiguranje zračnih letjelica	22.655.861,42	100,00	16.973.557,45	100,00	74,9	104	100,00	87	100,00	83,7
05.02	Kasko osiguranje zračnih plovila	0,00	0,00	0,00	0,00	-	0	0,00	0	0,00	-
	UKUPNO 05	22.655.861,42	100,00	16.973.557,45	100,00	74,9	104	100,00	87	100,00	83,7
06	OSIGURANJE PLOVILA										
06.01	Kasko osiguranje brodova i brodica u pomorskoj plovidbi	143.761.289,27	68,56	127.835.065,14	69,10	88,9	12.386	90,95	12.974	93,90	104,7
06.02	Kasko osiguranje brodova i čamaca u riječnoj plovidbi	3.210.328,06	1,53	2.714.021,39	1,47	84,5	326	2,40	366	2,65	112,3
06.03	Kasko osiguranja brodova i čamaca u jezerskoj plovidbi	98.674,96	0,05	56.051,13	0,03	56,8	3	0,02	3	0,02	100,0
06.04	Kasko osiguranje brodova u izgradnji	34.459.038,35	16,43	25.013.626,12	13,52	72,6	21	0,15	39	0,28	185,7
06.05	Kasko osiguranje platformi	27.141.759,41	12,94	28.814.842,44	15,57	106,2	7	0,05	5	0,04	71,4
06.99	Ostala kasko osiguranja plovila	1.026.663,33	0,49	573.587,05	0,31	55,9	876	6,43	430	3,11	49,1
	UKUPNO 06	209.697.753,38	100,00	185.007.193,27	100,00	88,2	13.619	100,00	13.817	100,00	101,5

Broj i vrijednost likvidiranih šteta odabranih vrsta osiguranja/rizika – KASKO VOZILA, LETJELICA I PLOVILA

Šifra	Vrsta osiguranja / rizika	Broj šteta			Likvidirane štete, bruto iznosi u kn		
		IX./2010.	IX./2011.	Indeks 11/10	IX./2010.	IX./2011.	Indeks 11/10
03	OSIGURANJE CESTOVNIH VOZILA						
03.01	Kasko osiguranje cestovnih motornih vozila na vlastiti pogon	69.171	67.582	97,7	526.565.058,05	461.646.927,12	87,7
03.02	Kasko osiguranje cestovnih vozila bez vlastitog pogona	246	291	118,3	3.701.423,83	2.874.857,77	77,7
03.99	Ostala kasko osiguranja cestovnih vozila	4.886	4.799	98,2	14.639.316,81	13.392.002,59	91,5
	UKUPNO 03	74.303	72.672	97,8	544.905.798,69	477.913.787,48	87,7
04	OSIGURANJE TRAČNIH VOZILA						
04.01	Kasko osiguranje tračnih vozila	116	42	36,2	478.516,32	107.146,65	22,4
	UKUPNO 04	116	42	36,2	478.516,32	107.146,65	22,4
05	OSIGURANJE ZRAČNIH LETJELICA						
05.01	Kasko osiguranje zračnih letjelica	7	5	71,4	5.082.221,38	609.153,49	12,0
05.02	Kasko osiguranje zračnih plovila	0	0	-	0,00	0,00	-
	UKUPNO 05	7	5	71,4	5.082.221,38	609.153,49	12,0
06	OSIGURANJE PLOVILA						
06.01	Kasko osiguranje brodova i brodica u pomorskoj plovidbi	888	916	103,2	55.337.170,55	52.943.125,25	95,7
06.02	Kasko osiguranje brodova i čamaca u riječnoj plovidbi	38	45	118,4	1.744.819,25	890.436,07	51,0
06.03	Kasko osiguranja brodova i čamaca u jezerskoj plovidbi	0	0	-	0,00	0,00	-
06.04	Kasko osiguranje brodova u izgradnji	1	3	300,0	519.108,01	7.613.666,41	1.466,7
06.05	Kasko osiguranje platformi	0	0	-	0,00	0,00	-
06.99	Ostala kasko osiguranja plovila	29	29	100,0	232.112,96	177.458,07	76,5
	UKUPNO 06	956	993	103,9	57.833.210,77	61.624.685,80	106,6

Zaračunata bruto premija i broj osiguranja odabranih vrsta osiguranja/rizika – ROBA U PRIJEVOZU I IMOVINA

Šifra	Vrsta osiguranja / rizika	Zaračunata bruto premija u kn					Broj osiguranja				
		IX./2010.	Udio u %	IX./2011.	Udio u %	Indeks 11/10	IX./2010.	Udio u %	IX./2011.	Udio u %	Indeks 11/10
07	OSIGURANJE ROBE U PRIJEVOZU										
07.01	Osiguranje robe u pomorskom prijevozu	11.910.296,38	21,59	10.764.996,90	21,01	90,4	2.324	14,83	1.634	10,26	70,3
07.02	Osiguranje robe u avionskom prijevozu	1.114.478,73	2,02	886.851,29	1,73	79,6	1.100	7,02	1.216	7,63	110,5
07.03	Osiguranje robe u kopnenom prijevozu	17.566.037,63	31,84	15.998.236,80	31,22	91,1	9.755	62,24	9.488	59,54	97,3
07.04	Osiguranje robe za vrijeme uskladištenja	1.855,43	0,00	366,78	0,00	19,8	4	0,03	3	0,02	75,0
07.99	Ostala osiguranja robe u prijevozu	24.575.967,98	44,55	23.589.845,88	46,04	96,0	2.489	15,88	3.594	22,55	144,4
	UKUPNO 07	55.168.636,15	100,00	51.240.297,65	100,00	92,9	15.672	100,00	15.935	100,00	101,7
08	OSIGURANJE OD POŽARA I ELEMENTARNIH ŠTETA										
08.01	Osiguranje od požara i elementarnih nepogoda izvan industrije i obrta	277.817.734,66	57,60	276.756.062,98	58,74	99,6	346.415	88,57	340.878	87,64	98,4
08.02	Osiguranje od požara i elementarnih nepogoda u industriji i obrtu	145.506.721,87	30,17	137.740.957,78	29,23	94,7	16.771	4,29	16.138	4,15	96,2
08.99	Ostala osiguranja od požara i elementarnih nepogoda	58.974.213,22	12,23	56.667.951,32	12,03	96,1	27.923	7,14	31.933	8,21	114,4
	UKUPNO 08	482.298.669,75	100,00	471.164.972,08	100,00	97,7	391.109	100,00	388.949	100,00	99,4
09	OSTALA OSIGURANJA IMOVINE										
09.01	Osiguranje strojeva od loma	172.908.950,82	26,81	172.729.820,43	26,19	99,9	21.443	4,85	22.941	5,07	107,0
09.02	Osiguranje od provalne krađe i razbojstva	54.366.126,32	8,43	50.590.911,68	7,67	93,1	45.414	10,28	43.662	9,65	96,1
09.03	Osiguranje stakla od loma	20.243.868,72	3,14	20.684.300,91	3,14	102,2	28.159	6,37	31.575	6,98	112,1
09.04	Osiguranje kućanstva	60.133.791,86	9,32	62.088.393,29	9,41	103,3	267.787	60,60	272.718	60,23	101,8
09.05	Osiguranje građevinskih objekata u izgradnji	27.883.998,41	4,32	23.133.641,86	3,51	83,0	1.901	0,43	2.059	0,45	108,3
09.06	Osiguranje objekata u montaži	13.716.368,39	2,13	17.021.727,02	2,58	124,1	428	0,10	546	0,12	127,6
09.07	Osiguranje filmske djelatnosti	233.059,64	0,04	259.758,98	0,04	111,5	14	0,00	14	0,00	100,0
09.08	Osiguranje stvari u rudarskim jamama	0,00	0,00	0,00	0,00	-	0	0,00	0	0,00	-
09.09	Osiguranje informatičke opreme	4.164.912,08	0,65	4.579.782,22	0,69	110,0	728	0,16	740	0,16	101,6
09.10	Osiguranje zaliha u hladnjačama	946.534,05	0,15	780.511,22	0,12	82,5	155	0,04	153	0,03	98,7
09.11	Osiguranje usjeva i nasada	95.990.450,56	14,89	108.912.010,47	16,51	113,5	18.404	4,16	18.151	4,01	98,6
09.12	Osiguranje životinja	79.092.268,46	12,26	88.320.987,84	13,39	111,7	2.741	0,62	2.260	0,50	82,5
09.99	Ostala osiguranja imovine	115.189.026,97	17,86	110.431.621,42	16,74	95,9	54.733	12,39	57.957	12,80	105,9
	UKUPNO 09	644.869.356,28	100,00	659.533.467,34	100,00	102,3	441.907	100,00	452.776	100,00	102,5

Broj i vrijednost likvidiranih šteta odabranih vrsta osiguranja/rizika – ROBA U PRIJEVOZU I IMOVINA

Šifra	Vrsta osiguranja / rizika	Broj šteta			Likvidirane štete, bruto iznosi u kn		
		IX./2010.	IX./2011.	Indeks 11/10	IX./2010.	IX./2011.	Indeks 11/10
07	OSIGURANJE ROBE U PRIJEVOZU						
07.01	Osiguranje robe u pomorskom prijevozu	48	28	58,3	1.430.032,60	2.119.566,47	148,2
07.02	Osiguranje robe u avionskom prijevozu	6	9	150,0	338.834,09	33.383,38	9,9
07.03	Osiguranje robe u kopnenom prijevozu	267	386	144,6	3.569.278,77	5.681.998,20	159,2
07.04	Osiguranje robe za vrijeme uskladištenja	0	0	-	0,00	0,00	-
07.99	Ostala osiguranja robe u prijevozu	4.024	2.816	70,0	5.906.039,69	5.440.878,40	92,1
	UKUPNO 07	4.345	3.239	74,5	11.244.185,15	13.275.826,45	118,1
08	OSIGURANJE OD POŽARA I ELEMENTARNIH ŠTETA						
08.01	Osiguranje od požara i elementarnih nepogoda izvan industrije i obrta	16.318	14.830	90,9	94.657.988,37	90.120.894,07	95,2
08.02	Osiguranje od požara i elementarnih nepogoda u industriji i obrtu	1.142	1.135	99,4	26.636.146,00	37.407.415,33	140,4
08.99	Ostala osiguranja od požara i elementarnih nepogoda	1.062	917	86,3	3.286.481,95	5.989.054,82	182,2
	UKUPNO 08	18.522	16.882	91,1	124.580.616,32	133.517.364,22	107,2
09	OSTALA OSIGURANJA IMOVINE						
09.01	Osiguranje strojeva od loma	22.486	20.762	92,3	121.451.446,67	104.393.875,45	86,0
09.02	Osiguranje od provalne krađe i razbojstva	2.079	2.094	100,7	20.103.250,18	22.473.879,04	111,8
09.03	Osiguranje stakla od loma	4.565	4.143	90,8	7.885.681,14	6.622.909,55	84,0
09.04	Osiguranje kućanstva	9.227	7.841	85,0	19.340.452,26	17.893.392,41	92,5
09.05	Osiguranje građevinskih objekata u izgradnji	426	431	101,2	7.573.456,18	9.140.921,47	120,7
09.06	Osiguranje objekata u montaži	37	29	78,4	1.302.919,21	5.091.241,37	390,8
09.07	Osiguranje filmske djelatnosti	1	3	300,0	42.755,53	7.478,36	17,5
09.08	Osiguranje stvari u rudarskim jamama	0	0	-	0,00	0,00	-
09.09	Osiguranje informatičke opreme	250	300	120,0	954.068,38	2.132.949,19	223,6
09.10	Osiguranje zaliha u hladnjačama	114	71	62,3	1.232.614,00	2.489.299,21	202,0
09.11	Osiguranje usjeva i nasada	1.469	1.636	111,4	37.669.860,42	37.429.064,98	99,4
09.12	Osiguranje životinja	10.991	12.096	110,1	57.307.435,41	62.266.851,21	108,7
09.99	Ostala osiguranja imovine	11.103	11.448	103,1	44.011.604,51	41.953.962,24	95,3
	UKUPNO 09	62.748	60.854	97,0	318.875.543,89	311.895.824,48	97,8

Zaračunata bruto premija i broj osiguranja odabranih vrsta osiguranja/rizika – ODGOVORNOST ZA UPOTREBU MOTORNIH VOZILA, LETJELICA I PLOVILA

Šifra	Vrsta osiguranja / rizika	Zaračunata bruto premija u kn					Broj osiguranja				
		IX./2010.	Udio u %	IX./2011.	Udio u %	Indeks 11/10	IX./2010.	Udio u %	IX./2011.	Udio u %	Indeks 11/10
10	OSIGURANJE OD ODGOVORNOSTI ZA UPOTREBU MOTORNIH VOZILA										
10.01	Obvezno osiguranje vlasnika odnosno korisnika motornih vozila od odgovornosti za štete trećim osobama	2.187.068.223,19	99,20	2.226.366.621,79	99,17	101,8	1.495.266	97,11	1.511.013	97,33	101,1
10.02	Dragovoljno osiguranje vlasnika odnosno korisnika motornih vozila od odgovornosti za štete trećim osobama	4.355.293,18	0,20	3.971.019,67	0,18	91,2	40.068	2,60	36.856	2,37	92,0
10.03	Osiguranje od odgovornosti vozara za robu primljenu na prijevoz u cestovnom prometu	12.161.765,18	0,55	13.662.790,93	0,61	112,3	1.622	0,11	1.841	0,12	113,5
10.99	Ostala osiguranja od automobilske odgovornosti	1.011.355,43	0,05	1.007.771,83	0,04	99,6	2.748	0,18	2.850	0,18	103,7
	UKUPNO 10	2.204.596.636,98	100,00	2.245.008.204,22	100,00	101,8	1.539.704	100,00	1.552.560	100,00	100,8
11	OSIGURANJE OD ODGOVORNOSTI ZA UPOTREBU ZRAČNIH LETJELICA										
11.01	Obvezno osiguranje vlasnika odnosno korisnika zračnih letjelica od odgovornosti za štete trećim osobama	1.819.420,58	90,66	1.754.351,78	89,01	96,4	143	96,62	133	93,66	93,0
11.02	Osiguranje vlasnika odnosno korisnika zračnih letjelica od odgovornosti svih vrsta (uključujući odgovornost vozara za robu primljenu na prijevoz u zračnom prijevozu)	187.401,92	9,34	216.519,07	10,99	115,5	5	3,38	9	6,34	180,0
	UKUPNO 11	2.006.822,50	100,00	1.970.870,85	100,00	98,2	148	100,00	142	100,00	95,9
12	OSIGURANJE OD ODGOVORNOSTI ZA UPOTREBU PLOVILA										
12.01	Osiguranje od odgovornosti vlasnika odnosno korisnika pomorskih brodova (uključujući odgovornost vozara za robu primljenu na prijevoz)	30.861.509,75	74,37	23.407.102,08	66,70	75,8	4.359	16,14	4.403	14,84	101,0
12.02	Osiguranje od odgovornosti vlasnika odnosno korisnika riječnih i jezerskih plovila (uključujući odgovornost vozara za robu primljenu na prijevoz)	30.536,67	0,07	68.237,29	0,19	223,5	37	0,14	46	0,16	124,3
12.03	Obvezno osiguranje od odgovornosti vlasnika odnosno korisnika brodice na motorni pogon za štete trećim osobama	8.990.735,28	21,67	10.120.645,77	28,85	112,6	20.680	76,55	23.362	78,78	113,0
12.99	Ostala osiguranja od odgovornosti za upotrebu plovila	1.613.370,30	3,89	1.495.604,24	4,26	92,7	1.938	7,17	1.843	6,22	95,1
	UKUPNO 12	41.496.152,00	100,00	35.091.589,38	100,00	84,6	27.014	100,00	29.654	100,00	109,8

Broj i vrijednost likvidiranih šteta odabranih vrsta osiguranja/rizika – ODGOVORNOST ZA UPOTREBU MOTORNIH VOZILA, LETJELICA I PLOVILA

Šifra	Vrsta osiguranja / rizika	Broj šteta			Likvidirane štete, bruto iznosi u kn		
		IX./2010.	IX./2011.	Indeks 11/10	IX./2010.	IX./2011.	Indeks 11/10
10	OSIGURANJE OD ODGOVORNOSTI ZA UPOTREBU MOTORNIH VOZILA						
10.01	Obvezno osiguranje vlasnika odnosno korisnika motornih vozila od odgovornosti za štete trećim osobama	66.783	64.499	96,6	860.033.355,87	845.761.355,29	98,3
10.02	Dragovoljno osiguranje vlasnika odnosno korisnika motornih vozila od odgovornosti za štete trećim osobama	33	25	75,8	1.670.028,10	1.751.897,78	104,9
10.03	Osiguranje od odgovornosti vozara za robu primljenu na prijevoz u cestovnom prometu	929	612	65,9	4.610.100,55	4.993.924,68	108,3
10.99	Ostala osiguranja od automobilske odgovornosti	193	125	64,8	5.341.512,26	3.717.745,81	69,6
	UKUPNO 10	67.938	65.261	96,1	871.654.996,78	856.224.923,56	98,2
11	OSIGURANJE OD ODGOVORNOSTI ZA UPOTREBU ZRAČNIH LETJELICA						
11.01	Obvezno osiguranje vlasnika odnosno korisnika zračnih letjelica od odgovornosti za štete trećim osobama	0	0	-	5.000,00	2.958,25	59,2
11.02	Osiguranje vlasnika odnosno korisnika zračnih letjelica od odgovornosti svih vrsta (uključujući odgovornost vozara za robu primljenu na prijevoz u zračnom prijevozu)	1	0	-	8.143,68	0,00	-
	UKUPNO 11	1	0	-	13.143,68	2.958,25	22,5
12	OSIGURANJE OD ODGOVORNOSTI ZA UPOTREBU PLOVILA						
12.01	Osiguranje od odgovornosti vlasnika odnosno korisnika pomorskih brodova (uključujući odgovornost vozara za robu primljenu na prijevoz)	61	78	127,9	5.672.224,66	4.784.878,76	84,4
12.02	Osiguranje od odgovornosti vlasnika odnosno korisnika riječnih i jezerskih plovila (uključujući odgovornost vozara za robu primljenu na prijevoz)	1	0	-	26.963,55	0,00	-
12.03	Obvezno osiguranje od odgovornosti vlasnika odnosno korisnika brodice na motorni pogon za štete trećim osobama	5	3	60,0	137.224,49	10.406,96	7,6
12.99	Ostala osiguranja od odgovornosti za upotrebu plovila	9	7	77,8	192.658,84	152.437,32	79,1
	UKUPNO 12	76	88	115,8	6.029.071,54	4.947.723,04	82,1

Zaračunata bruto premija i broj osiguranja odabranih vrsta osiguranja/rizika – OSTALA OSIGURANJA OD ODGOVORNOSTI

Šifra	Vrsta osiguranja / rizika	Zaračunata bruto premija u kn					Broj osiguranja				
		IX./2010.	Udio u %	IX./2011.	Udio u %	Indeks 11/10	IX./2010.	Udio u %	IX./2011.	Udio u %	Indeks 11/10
13	OSTALA OSIGURANJA OD ODGOVORNOSTI										
13.01	Osiguranje ugovorne odgovornosti izvođača građevinskih radova	1.133.301,02	0,55	779.312,11	0,35	68,8	168	0,22	193	0,23	114,9
13.02	Osiguranje ugovorne odgovornosti izvođača montažnih radova	37.190,03	0,02	109.448,72	0,05	294,3	22	0,03	35	0,04	159,1
13.03	Osiguranje od odgovornosti proizvođača filmova	0,00	0,00	2.807,16	0,00	-	0	0,00	1	0,00	-
13.04	Osiguranje od odgovornosti proizvođača za proizvode	3.600.673,18	1,73	3.384.906,88	1,54	94,0	209	0,28	199	0,23	95,2
13.05	Osiguranje od odgovornosti u željezničkom prometu	0,00	0,00	0,00	0,00	-	0	0,00	0	0,00	-
13.06	Osiguranje garancije proizvođača, prodavača i dobavljača	-12.175,86	-0,01	5.787.997,24	2,63	-	1	0,00	28	0,03	2.800,0
13.07	Osiguranje opće odgovornosti	137.072.746,69	65,96	142.099.092,77	64,61	103,7	63.556	83,77	71.825	84,47	113,0
13.08	Osiguranje od odgovornosti projektnih i drugih društava za štete na objektima zbog neispravne tehničke dokumentacije	0,00	0,00	0,00	0,00	-	0	0,00	0	0,00	-
13.09	Osiguranje od odgovornosti projektnih i drugih društava	6.713,55	0,00	6.086,45	0,00	90,7	11	0,01	10	0,01	90,9
13.10	Osiguranje od odgovornosti odvjetnika	5.847.635,82	2,81	6.164.101,36	2,80	105,4	3.403	4,49	3.493	4,11	102,6
13.11	Osiguranje od odgovornosti javnih bilježnika	2.066.514,85	0,99	790.244,93	0,36	38,2	473	0,62	325	0,38	68,7
13.12	Osiguranje od odgovornosti revizorskih tvrtki	2.210.602,95	1,06	2.750.469,77	1,25	124,4	186	0,25	193	0,23	103,8
13.13	Osiguranje od odgovornosti špeditera	1.126.915,99	0,54	1.868.706,08	0,85	165,8	24	0,03	42	0,05	175,0
13.14	Osiguranje od odgovornosti vlasnika odnosno korisnika marine	6.104.624,35	2,94	6.358.249,27	2,89	104,2	123	0,16	133	0,16	108,1
13.15	Osiguranje od odgovornosti brodogopravljača	5.778.064,90	2,78	5.766.449,27	2,62	99,8	62	0,08	71	0,08	114,5
13.16	Osiguranje od odgovornosti obavljanja zaštitarskih i detektivskih djelatnosti	3.582.483,25	1,72	2.833.530,89	1,29	79,1	69	0,09	54	0,06	78,3
13.17	Osiguranje od odgovornosti iz obavljanja djelatnosti upravljanja nekretninama	303.282,68	0,15	275.324,11	0,13	90,8	217	0,29	306	0,36	141,0
13.18	Osiguranje od odgovornosti iz obavljanja liječničke, stomatološke i ljekarničke djelatnosti	10.013.616,55	4,82	11.213.252,45	5,10	112,0	2.041	2,69	2.138	2,51	104,8
13.19	Osiguranje od odgovornosti stečajnih upravitelja	2.372.741,61	1,14	2.399.617,68	1,09	101,1	123	0,16	138	0,17	112,2
13.99	Ostala osiguranja od odgovornosti	26.582.360,07	12,79	27.352.902,17	12,44	102,9	5.182	6,83	5.842	6,88	112,7
UKUPNO 13		207.827.291,63	100,00	219.942.499,31	100,00	105,8	75.870	100,00	85.026	100,00	112,1

Broj i vrijednost likvidiranih šteta odabranih vrsta osiguranja/rizika – OSTALA OSIGURANJA OD ODGOVORNOSTI

Šifra	Vrsta osiguranja / rizika	Broj šteta			Likvidirane štete, bruto iznosi u kn		
		IX./2010.	IX./2011.	Indeks 11/10	IX./2010.	IX./2011.	Indeks 11/10
13	OSTALA OSIGURANJA OD ODGOVORNOSTI						
13.01	Osiguranje ugovorne odgovornosti izvođača građevinskih radova	34	23	67,6	286.361,75	520.140,96	181,6
13.02	Osiguranje ugovorne odgovornosti izvođača montažnih radova	0	0	-	16.358,48	0,00	-
13.03	Osiguranje od odgovornosti proizvođača filmova	0	0	-	0,00	0,00	-
13.04	Osiguranje od odgovornosti proizvođača za proizvode	32	20	62,5	519.340,69	1.308.626,65	252,0
13.05	Osiguranje od odgovornosti u željezničkom prometu	0	0	-	0,00	0,00	-
13.06	Osiguranje garancije proizvođača, prodavača i dobavljača	0	21	-	0,00	726.800,46	-
13.07	Osiguranje opće odgovornosti	6.096	6.392	104,9	64.324.580,97	60.182.932,07	93,6
13.08	Osiguranje od odgovornosti projektnih i drugih društava za štete na objektima zbog neispravne tehničke dokumentacije	0	0	-	0,00	0,00	-
13.09	Osiguranje od odgovornosti projektnih i drugih društava	0	0	-	586,38	0,00	-
13.10	Osiguranje od odgovornosti odvjetnika	9	10	111,1	201.787,11	193.201,91	95,7
13.11	Osiguranje od odgovornosti javnih bilježnika	0	0	-	0,00	10.368,90	-
13.12	Osiguranje od odgovornosti revizorskih tvrtki	0	0	-	0,00	0,00	-
13.13	Osiguranje od odgovornosti špeditera	47	43	91,5	703.881,07	220.488,05	31,3
13.14	Osiguranje od odgovornosti vlasnika odnosno korisnika marine	54	69	127,8	946.698,55	846.934,19	89,5
13.15	Osiguranje od odgovornosti brodograditelja	9	5	55,6	1.741.911,89	894.245,92	51,3
13.16	Osiguranje od odgovornosti obavljanja zaštitarskih i detektivskih djelatnosti	7	15	214,3	666.159,36	588.178,90	88,3
13.17	Osiguranje od odgovornosti iz obavljanja djelatnosti upravljanja nekretninama	4	2	50,0	15.439,00	6.876,00	44,5
13.18	Osiguranje od odgovornosti iz obavljanja liječničke, stomatološke i ljekarničke djelatnosti	18	15	83,3	2.708.578,47	2.921.532,26	107,9
13.19	Osiguranje od odgovornosti stečajnih upravitelja	0	1	-	20.244,36	47.765,04	235,9
13.99	Ostala osiguranja od odgovornosti	240	280	116,7	4.326.035,02	5.769.337,89	133,4
	UKUPNO 13	6.550	6.896	105,3	76.477.963,10	74.237.429,20	97,1

Zaračunata bruto premija i broj osiguranja odabranih vrsta osiguranja/rizika – KREDITI/JAMSTVA/FINANC.GUBITCI/PUTNO

Šifra	Vrsta osiguranja / rizika	Zaračunata bruto premija u kn					Broj osiguranja				
		IX./2010.	Udio u %	IX./2011.	Udio u %	Indeks 11/10	IX./2010.	Udio u %	IX./2011.	Udio u %	Indeks 11/10
14	OSIGURANJE KREDITA										
14.01	Osiguranje izvoznih potraživanja	154.560,54	0,18	4.348.331,24	4,63	2813,4	68	0,23	664	2,16	976,5
14.02	Osiguranje drugih vrsta potraživanja	82.816.020,66	98,12	85.732.987,02	91,20	103,5	28.931	98,80	29.639	96,20	102,4
14.03	Osiguranje stambenih kredita	1.428.017,02	1,69	3.923.411,80	4,17	274,7	282	0,96	507	1,65	179,8
	UKUPNO 14	84.398.598,22	99,99	94.004.730,06	100,00	111,4	29.281	99,99	30.810	100,01	105,2
15	OSIGURANJE JAMSTAVA										
15.01	Osiguranje jamstava	1.200.519,67	59,95	2.020.914,92	37,36	168,3	342	88,83	408	90,87	119,3
15.02	Osiguranje garancija	802.021,74	40,05	3.388.866,16	62,64	422,5	43	11,17	41	9,13	95,3
	UKUPNO 15	2.002.541,41	100,00	5.409.781,08	100,00	270,1	385	100,00	449	100,00	116,6
16	OSIGURANJE RAZNIH FINANCIJSKIH GUBITAKA										
16.01	Osiguranje financijskih gubitaka radi prekida rada zbog požara i nekih drugih opasnosti	27.401.874,40	42,79	32.022.726,57	46,92	116,9	689	3,17	1.130	5,29	164,0
16.02	Osiguranje financijskih gubitaka radi prekida rada zbog loma strojeva	750.182,74	1,17	1.008.845,79	1,48	134,5	8	0,04	10	0,05	125,0
16.03	Osiguranje raznih priredbi zbog atmosferskih oborina	23.956,70	0,04	55.879,51	0,08	233,3	5	0,02	3	0,01	60,0
16.04	Osiguranje od šteta zbog otkupa krivotvorenih inozemnih sredstava plaćanja	673.337,47	1,05	556.380,47	0,82	82,6	58	0,27	48	0,22	82,8
16.05	Osiguranje opasnosti otkaza turističkih putovanja	3.897.579,64	6,09	3.286.942,31	4,82	84,3	18.497	85,11	17.504	81,85	94,6
16.99	Ostala osiguranja financijskih gubitaka	31.285.573,32	48,86	31.325.730,64	45,89	100,1	2.477	11,40	2.691	12,58	108,6
	UKUPNO 16	64.032.504,27	100,00	68.256.505,29	100,00	106,6	21.734	100,01	21.386	100,00	98,4
17	OSIGURANJE TROŠKOVA PRAVNE ZAŠTITE										
17.01	Osiguranje troškova pravne zaštite i troškova sudskog postupka	1.918.974,95	100,00	2.204.392,59	100,00	114,9	4.395	100,00	3.765	100,00	85,7
	UKUPNO 17	1.918.974,95	100,00	2.204.392,59	100,00	114,9	4.395	100,00	3.765	100,00	85,7
18	PUTNO OSIGURANJE										
18.01	Turističko osiguranje	293.977,68	1,06	486.519,44	1,72	165,5	6.209	6,09	7.694	6,81	123,9
18.03	Putno zdravstveno osiguranje	22.394.410,44	81,29	22.861.248,63	80,70	102,1	86.690	85,02	94.359	83,57	108,8
18.04	Osiguranje pomoći (asistencije) za vrijeme puta, izvan mjesta boravka ili prebivališta	739.745,51	2,69	785.889,21	2,77	106,2	6.695	6,57	8.301	7,35	124,0
18.99	Ostala osiguranja turističkih rizika	4.120.135,18	14,96	4.195.159,73	14,81	101,8	2.368	2,32	2.562	2,27	108,2
	UKUPNO 18	27.548.268,81	100,00	28.328.817,01	100,00	102,8	101.962	100,00	112.916	100,00	110,7

Broj i vrijednost likvidiranih šteta odabranih vrsta osiguranja/rizika – KREDITI/JAMSTVA/FINANC.GUBITCI/PUTNO

Šifra	Vrsta osiguranja / rizika	Broj šteta			Likvidirane štete, bruto iznosi u kn		
		IX./2010.	IX./2011.	Indeks 11/10	IX./2010.	IX./2011.	Indeks 11/10
14	OSIGURANJE KREDITA						
14.01	Osiguranje izvoznih potraživanja	2	1	50,0	82.713,75	353.746,49	427,7
14.02	Osiguranje drugih vrsta potraživanja	3.563	2.857	80,2	79.021.442,20	58.678.827,63	74,3
14.03	Osiguranje stambenih kredita	15	18	120,0	5.647.833,15	5.246.126,43	92,9
	UKUPNO 14	3.580	2.876	80,3	84.751.989,10	64.278.700,55	75,8
15	OSIGURANJE JAMSTAVA						
15.01	Osiguranje jamstava	18	4	22,2	1.819.803,75	-77.459,96	-
15.02	Osiguranje garancija	7	61	871,4	93.450,18	305.647,10	327,1
	UKUPNO 15	25	65	260,0	1.913.253,93	228.187,14	11,9
16	OSIGURANJE RAZNIH FINANCIJSKIH GUBITAKA						
16.01	Osiguranje financijskih gubitaka radi prekida rada zbog požara i nekih drugih opasnosti	11	8	72,7	2.408.097,00	479.031,79	19,9
16.02	Osiguranje financijskih gubitaka radi prekida rada zbog loma strojeva	0	2	-	0,00	5.658,25	-
16.03	Osiguranje raznih priredbi zbog atmosferskih oborina	0	0	-	0,00	0,00	-
16.04	Osiguranje od šteta zbog otkupa krivotvorenih inozemnih sredstava plaćanja	205	120	58,5	131.492,87	67.315,83	51,2
16.05	Osiguranje opasnosti otkaza turističkih putovanja	627	664	105,9	3.395.370,03	3.413.689,23	100,5
16.99	Ostala osiguranja financijskih gubitaka	445	444	99,8	10.281.352,72	4.197.528,14	40,8
	UKUPNO 16	1.288	1.238	96,1	16.216.312,62	8.163.223,24	50,3
17	OSIGURANJE TROŠKOVA PRAVNE ZAŠTITE						
17.01	Osiguranje troškova pravne zaštite i troškova sudskog postupka	3	2	66,7	167.871,24	139.961,34	83,4
	UKUPNO 17	3	2	66,7	167.871,24	139.961,34	83,4
18	PUTNO OSIGURANJE						
18.01	Turističko osiguranje	25	44	176,0	108.898,59	87.542,52	80,4
18.03	Putno zdravstveno osiguranje	1.699	1.808	106,4	6.324.346,45	7.132.035,94	112,8
18.04	Osiguranje pomoći (asistencije) za vrijeme puta, izvan mjesta boravka ili prebivališta	93	171	183,9	61.506,60	126.751,69	206,1
18.99	Ostala osiguranja turističkih rizika	15	25	166,7	20.081,47	46.697,79	232,5
	UKUPNO 18	1.832	2.048	111,8	6.514.833,11	7.393.027,94	113,5

Zaračunata bruto premija i broj osiguranja odabranih vrsta osiguranja/rizika – ŽIVOTNA OSIGURANJA

Šifra	Vrsta osiguranja / rizika	Zaračunata bruto premija u kn					Broj osiguranja				
		IX./2010.	Udio u %	IX./2011.	Udio u %	Indeks 11/10	IX./2010.	Udio u %	IX./2011.	Udio u %	Indeks 11/10
19	ŽIVOTNO OSIGURANJE										
19.01	Osiguranje života za slučaj smrti i doživljenja (mješovito osiguranje)	1.285.841.900,63	85,25	1.249.171.140,54	84,44	97,1	534.501	71,31	530.694	70,50	99,3
19.02	Osiguranje za slučaj smrti	49.698.134,92	3,29	49.779.138,19	3,36	100,2	122.955	16,40	121.900	16,19	99,1
19.03	Osiguranje za slučaj doživljenja	33.650.814,13	2,23	45.664.263,40	3,09	135,7	19.099	2,55	23.287	3,09	121,9
19.04	Doživotno osiguranje za slučaj smrti	58.717.850,57	3,89	54.240.720,11	3,67	92,4	29.166	3,89	31.372	4,17	107,6
19.05	Osiguranje kritičnih bolesti	63.166.214,78	4,19	64.069.319,27	4,33	101,4	35.903	4,79	37.959	5,04	105,7
19.99	Ostala osiguranja života	17.286.773,00	1,15	16.417.339,80	1,11	95,0	8.019	1,07	7.627	1,01	95,1
	UKUPNO 19	1.508.361.688,03	100,00	1.479.341.921,31	100,00	98,1	749.643	100,01	752.839	100,00	100,4
20	RENTNO OSIGURANJE										
20.01	Osiguranje osobne doživotne rente	3.829.888,34	75,32	4.730.759,30	74,46	123,5	2.196	65,71	2.094	66,14	95,4
20.02	Osiguranje osobne rente s određenim trajanjem	1.211.430,05	23,82	1.585.344,00	24,95	130,9	1.126	33,69	1.051	33,20	93,3
20.99	Ostala rentna osiguranja	43.772,71	0,86	37.079,85	0,58	84,7	20	0,60	21	0,66	105,0
	UKUPNO 20	5.085.091,10	100,00	6.353.183,15	100,00	124,9	3.342	100,00	3.166	100,00	94,7
21	DOPUNSKA OSIGURANJA UZ ŽIVOTNO OSIGURANJE										
21.01	Dopunsko osiguranje od posljedica nezgode uz osiguranje života	107.259.746,49	94,23	105.940.947,44	92,85	98,8	478.331	94,79	482.222	90,18	100,8
21.02	Dopunsko zdravstveno osiguranje uz osiguranje života	207.422,75	0,18	433.738,83	0,38	209,1	553	0,11	1.046	0,20	189,2
21.99	Ostala dopunska osiguranja osoba uz osiguranje života	6.359.361,62	5,59	7.722.270,07	6,77	121,4	25.722	5,10	51.460	9,62	200,1
	UKUPNO 21	113.826.530,86	100,00	114.096.956,34	100,00	100,2	504.606	100,00	534.728	100,00	106,0

Zaračunata bruto premija i broj osiguranja odabranih vrsta osiguranja/rizika – ŽIVOTNA OSIGURANJA (nastavak)

Šifra	Vrsta osiguranja / rizika	Zaračunata bruto premija u kn					Broj osiguranja				
		IX./2010.	Udio u %	IX./2011.	Udio u %	Indeks 11/10	IX./2010.	Udio u %	IX./2011.	Udio u %	Indeks 11/10
22	OSIGURANJE ZA SLUČAJ VJENČANJA ILI ROĐENJA										
22.01	Osiguranje za slučaj vjenčanja ili rođenja	6.512.792,29	100,00	6.298.723,49	100,00	96,7	4.641	100,00	4.396	100,00	94,7
	UKUPNO 22	6.512.792,29	100,00	6.298.723,49	100,00	96,7	4.641	100,00	4.396	100,00	94,7
23	ŽIVOTNA ILI RENTNA OSIGURANJA KOD KOJIH OSIGURANIK NA SEBE PREUZIMA INVESTICIJSKI RIZIK										
23.01	Osiguranje života za slučaj smrti i doživljenja (mješovito osiguranje) kod kojeg osiguranik na sebe preuzima investicijski rizik	68.183.610,63	58,97	64.792.592,64	54,77	95,0	33.425	60,74	33.041	59,59	98,9
23.02	Osiguranje za slučaj smrti kod kojeg osiguranik na sebe preuzima investicijski rizik	0,00	0,00	0,00	0,00	-	0	0,00	0	0,00	-
23.03	Osiguranje za slučaj doživljenja kod kojeg osiguranik na sebe preuzima investicijski rizik	0,00	0,00	0,00	0,00	-	0	0,00	0	0,00	-
23.04	Životno osiguranje kod kojeg osiguranik na sebe preuzima investicijski rizik s garancijom isplate	33.742.983,19	29,18	39.926.018,88	33,75	118,3	7.569	13,75	9.101	16,41	120,2
23.99	Ostala životna osiguranja kod kojih osiguranik na sebe preuzima investicijski rizik	13.694.787,43	11,85	13.584.244,94	11,48	99,2	14.040	25,51	13.305	24,00	94,8
	UKUPNO 23	115.621.381,25	100,00	118.302.856,46	100,00	102,3	55.034	100,00	55.447	100,00	100,8
24	TONTINE										
24.01	Tontine	0,00	-	0,00	-	-	0	-	0	-	-
	UKUPNO 24	0,00	-	0,00	-	-	0	-	0	-	-
25	OSIGURANJE S KAPITALIZACIJOM ISPLATE										
25.01	Osiguranje s kapitalizacijom isplate	0,00	-	0,00	-	-	0	-	0	-	-
	UKUPNO 25	0,00	-	0,00	-	-	0	-	0	-	-

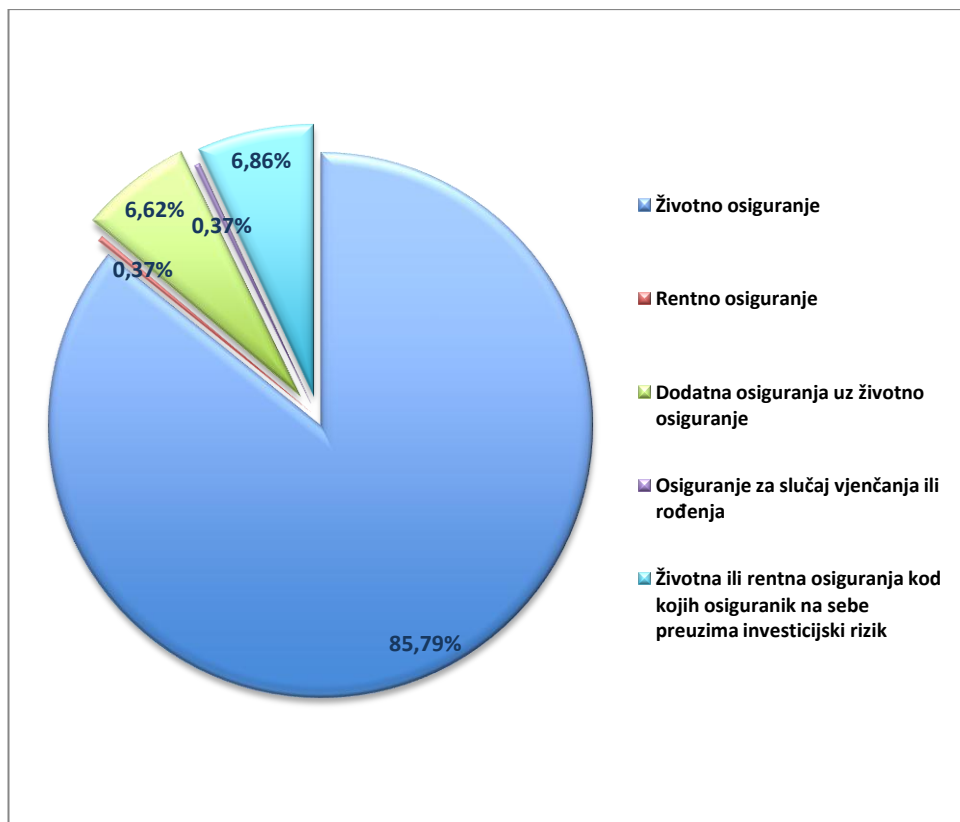
Broj i vrijednost likvidiranih šteta odabranih vrsta osiguranja/rizika – ŽIVOTNA OSIGURANJA

Šifra	Vrsta osiguranja / rizika	Broj šteta			Likvidirane štete, bruto iznosi u kn		
		IX./2010.	IX./2011.	Indeks 11/10	IX./2010.	IX./2011.	Indeks 11/10
19	ŽIVOTNO OSIGURANJE						
19.01	Osiguranje života za slučaj smrti i doživljenja (mješovito osiguranje)	27.560	28.714	104,2	624.387.194,85	723.575.845,95	115,9
19.02	Osiguranje za slučaj smrti	531	701	132,0	6.050.097,36	6.950.962,18	114,9
19.03	Osiguranje za slučaj doživljenja	459	626	136,4	11.401.136,68	11.457.388,27	100,5
19.04	Doživotno osiguranje za slučaj smrti	838	1.227	146,4	8.358.263,59	12.410.311,87	148,5
19.05	Osiguranje kritičnih bolesti	1.155	1.275	110,4	13.362.884,61	17.225.811,75	128,9
19.99	Ostala osiguranja života	369	361	97,8	9.990.430,88	11.640.319,04	116,5
	UKUPNO 19	30.912	32.904	106,4	673.550.007,97	783.260.639,06	116,3
20	RENTNO OSIGURANJE						
20.01	Osiguranje osobne doživotne rente	94	106	112,8	3.503.182,01	4.001.652,43	114,2
20.02	Osiguranje osobne rente s određenim trajanjem	116	141	121,6	988.867,97	1.259.222,40	127,3
20.99	Ostala rentna osiguranja	0	1	-	41.298,38	54.495,33	132,0
	UKUPNO 20	210	248	118,1	4.533.348,36	5.315.370,16	117,3
21	DOPUNSKA OSIGURANJA UZ ŽIVOTNO OSIGURANJE						
21.01	Dopunsko osiguranje od posljedica nezgode uz osiguranje života	2.873	2.796	97,3	23.388.251,56	23.397.542,19	100,0
21.02	Dopunsko zdravstveno osiguranje uz osiguranje života	5	14	280,0	11.543,06	64.978,56	562,9
21.99	Ostala dopunska osiguranja osoba uz osiguranje života	268	341	127,2	1.030.683,25	1.149.545,14	111,5
	UKUPNO 21	3.146	3.151	100,2	24.430.477,87	24.612.065,89	100,7

Broj i vrijednost likvidiranih šteta odabranih vrsta osiguranja/rizika – ŽIVOTNA OSIGURANJA (nastavak)

Šifra	Vrsta osiguranja / rizika	Broj šteta			Likvidirane štete, bruto iznosi u kn		
		IX./2010.	IX./2011.	Indeks 11/10	IX./2010.	IX./2011.	Indeks 11/10
22	OSIGURANJE ZA SLUČAJ VJENČANJA ILI ROĐENJA						
22.01	Osiguranje za slučaj vjenčanja ili rođenja	149	175	117,4	2.193.248,53	3.076.001,11	140,2
	UKUPNO 22	149	175	117,4	2.193.248,53	3.076.001,11	140,2
23	ŽIVOTNA ILI RENTNA OSIGURANJA KOD KOJIH OSIGURANIK NA SEBE PREUZIMA INVESTICIJSKI RIZIK						
23.01	Osiguranje života za slučaj smrti i doživljenja (mješovito osiguranje) kod kojeg osiguranik na sebe preuzima investicijski rizik	1.328	1.915	144,2	8.280.965,78	12.568.695,63	151,8
23.02	Osiguranje za slučaj smrti kod kojeg osiguranik na sebe preuzima investicijski rizik	0	0	-	0,00	0,00	-
23.03	Osiguranje za slučaj doživljenja kod kojeg osiguranik na sebe preuzima investicijski rizik	0	0	-	0,00	0,00	-
23.04	Životno osiguranje kod kojeg osiguranik na sebe preuzima investicijski rizik s garancijom isplate	195	244	125,1	4.544.239,04	5.717.534,66	125,8
23.99	Ostala životna osiguranja kod kojih osiguranik na sebe preuzima investicijski rizik	1.200	1.507	125,6	15.719.377,13	20.926.083,84	133,1
	UKUPNO 23	2.723	3.666	134,6	28.544.581,95	39.212.314,13	137,4
24	TONTINE						
24.01	Tontine	0	0	-	0,00	0,00	-
	UKUPNO 24	0	0	-	0,00	0,00	-
25	OSIGURANJE S KAPITALIZACIJOM ISPLATE						
25.01	Osiguranje s kapitalizacijom isplate	0	0	-	0,00	0,00	-
	UKUPNO 25	0	0	-	0,00	0,00	-

Struktura premije životnih osiguranja – po vrstama IX/2011



Struktura po broju polica životnih osiguranja – po vrstama IX/2011

