



Hrvatski ured za osiguranje

Kroatisches Versicherungsbüro · Croatian Insurance Bureau
Bureau Croate d'assurance · Ufficio Croato d'assicurazioni

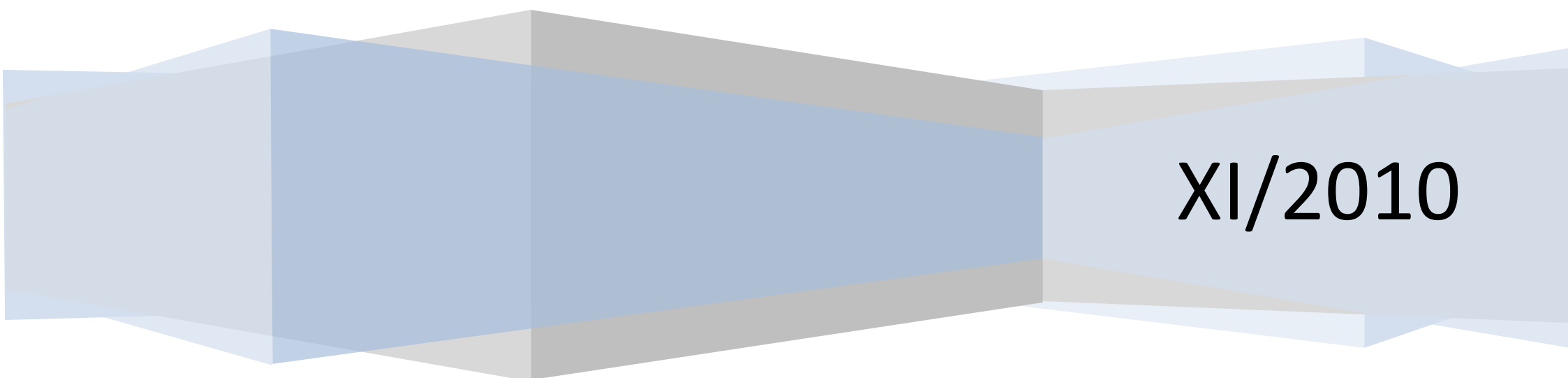
Statistički podaci osiguranja

Podaci za studeni 2010.

Zagreb, 13.12.2010.

Napomena:

Iskazani podaci su u cijelosti utemeljeni na podacima koje je HUO zaprimio izravno od društava za osiguranje



XI/2010



Pregled zaračunate bruto premije po društvima za osiguranje

Osiguratelj	NEŽIVOTNA OSIGURANJA					ŽIVOTNA OSIGURANJA					UKUPNO				
	Zaračunata bruto premija		Indeks 10/09	Udio u %		Zaračunata bruto premija		Indeks 10/09	Udio u %		Zaračunata bruto premija		Indeks 10/09	Udio u %	
	XI./2009.	XI./2010		2009.	2010.	XI./2009.	XI./2010		2009.	2010.	XI./2009.	XI./2010		2009.	2010.
Agram životno	0	0	-	0,00	0,00	199.999.149	173.411.834	86,7	9,17	8,04	199.999.149	173.411.834	86,7	2,32	2,06
Allianz Zagreb	607.211.691	595.968.027	98,1	9,45	9,54	295.907.583	304.345.045	102,9	13,56	14,11	903.119.274	900.313.072	99,7	10,50	10,71
Basler osig. Zagreb*	202.254.271	198.316.220	98,1	3,15	3,18	204.871.231	174.403.815	85,1	9,39	8,08	407.125.501	372.720.035	91,5	4,73	4,43
Cardif	31.277.053	59.201.862	189,3	0,49	0,95	0	0	-	0,00	0,00	31.277.053	59.201.862	189,3	0,36	0,70
Croatia	2.537.564.173	2.398.750.146	94,5	39,50	38,41	314.675.736	303.384.667	96,4	14,42	14,06	2.852.239.908	2.702.134.813	94,7	33,15	32,16
Croatia zdravstveno	94.941.389	94.036.184	99,0	1,48	1,51	0	0	-	0,00	0,00	94.941.389	94.036.184	99,0	1,10	1,12
Erste VIG	0	0	-	0,00	0,00	82.282.848	98.824.552	120,1	3,77	4,58	82.282.848	98.824.552	120,1	0,96	1,18
Euroherc	947.704.824	893.285.438	94,3	14,75	14,30	0	0	-	0,00	0,00	947.704.824	893.285.438	94,3	11,01	10,63
Generali	153.947.791	177.672.408	115,4	2,40	2,84	92.081.768	100.590.548	109,2	4,22	4,66	246.029.560	278.262.957	113,1	2,86	3,31
Grawe Hrvatska	142.450.622	137.709.083	96,7	2,22	2,20	230.588.199	218.836.051	94,9	10,57	10,14	373.038.821	356.545.134	95,6	4,34	4,24
Helios VIG**	43.221.179	42.731.033	98,9	0,67	0,68	126.113.083	116.690.928	92,5	5,78	5,41	169.334.262	159.421.962	94,1	1,97	1,90
HKO	0	993.447	-	0,00	0,02	0	0	-	0,00	0,00	0	993.447	-	0,00	0,01
HOK	135.401.469	153.343.917	113,3	2,11	2,46	0	0	-	0,00	0,00	135.401.469	153.343.917	113,3	1,57	1,82
Jadransko	599.226.255	572.669.326	95,6	9,33	9,17	0	0	-	0,00	0,00	599.226.255	572.669.326	95,6	6,96	6,82
KD Life	0	0	-	0,00	0,00	3.706.611	7.268.748	196,1	0,17	0,34	3.706.611	7.268.748	196,1	0,04	0,09
Kvarner VIG	296.619.147	276.070.725	93,1	4,62	4,42	183.571.218	186.960.457	101,8	8,42	8,67	480.190.366	463.031.181	96,4	5,58	5,51
Merkur	28.519.570	27.131.915	95,1	0,44	0,43	229.257.107	227.235.139	99,1	10,51	10,54	257.776.678	254.367.054	98,7	3,00	3,03
Societe Generale	0	0	-	0,00	0,00	15.203.412	26.557.016	174,7	0,70	1,23	15.203.412	26.557.016	174,7	0,18	0,32
Sunce	155.321.150	148.400.881	95,5	2,42	2,38	0	0	-	0,00	0,00	155.321.150	148.400.881	95,5	1,80	1,77
Triglav	296.427.448	304.523.915	102,7	4,61	4,88	74.261.455	68.080.827	91,7	3,40	3,16	370.688.903	372.604.742	100,5	4,31	4,43
Uniq	103.713.417	106.378.358	102,6	1,61	1,70	105.411.991	110.128.757	104,5	4,83	5,11	209.125.408	216.507.115	103,5	2,43	2,58
Velebit	48.047.940	57.595.598	119,9	0,75	0,92	0	0	-	0,00	0,00	48.047.940	57.595.598	119,9	0,56	0,69
Velebit životno	0	0	-	0,00	0,00	7.969.590	8.996.468	112,9	0,37	0,42	7.969.590	8.996.468	112,9	0,09	0,11
Victoria	71.175	621.269	872,9	0,00	0,01	0	0	-	0,00	0,00	71.175	621.269	872,9	0,00	0,01
Victoria životno	0	0	-	0,00	0,00	15.675.076	31.168.525	198,8	0,72	1,45	15.675.076	31.168.525	198,8	0,18	0,37
Ukupno	6.423.920.565	6.245.399.751	97,2	100,00	100,00	2.181.576.057	2.156.883.377	98,9	100,00	100,00	8.605.496.622	8.402.283.128	97,6	100,00	100,00

* uključeni su podaci društava Basler osiguranje d.d. i Basler životno osiguranje d.d.

** uključeni su podaci društva Cosmopolitan Life VIG d.d. koje je od 11.06.2010. pripojeno društvu Helios VIG osiguranje d.d.

Pregled broja osiguranja po društvima za osiguranje

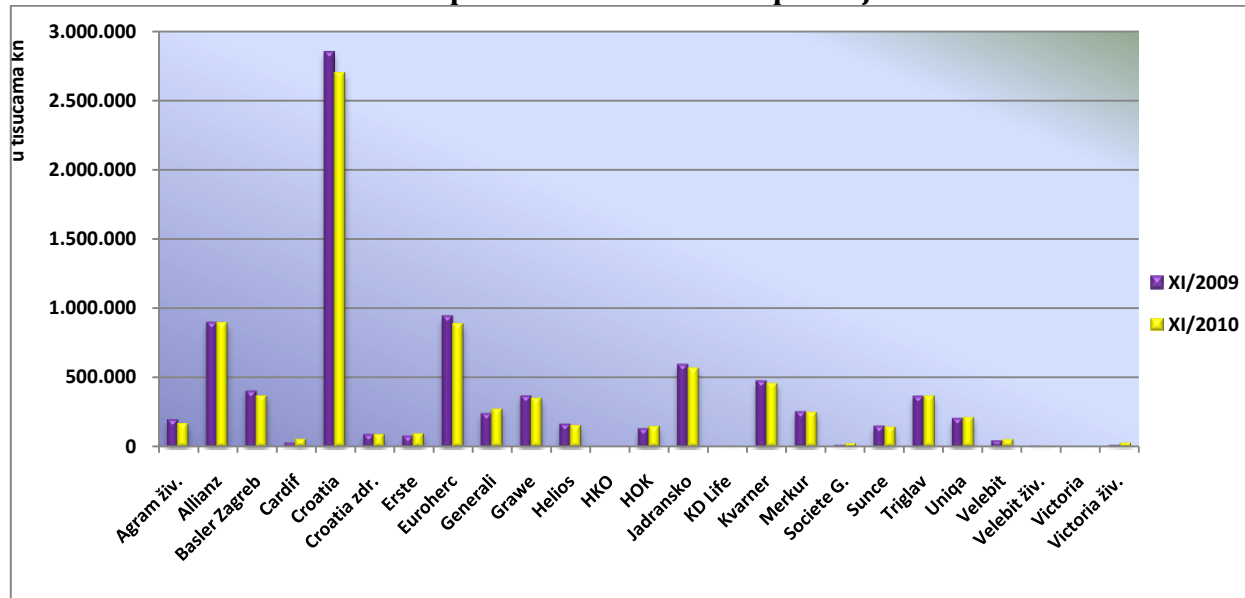
Osiguratelj	NEŽIVOTNA OSIGURANJA					ŽIVOTNA OSIGURANJA					UKUPNO				
	Broj osiguranja		Indeks 10/09	Udio u %		Broj osiguranja		Indeks 10/09	Udio u %		Broj osiguranja		Indeks 10/09	Udio u %	
	XI./2009.	XI./2010		2009.	2010.	XI./2009.	XI./2010		2009.	2010.	XI./2009.	XI./2010		2009.	2010.
Agram životno	0	0	-	0,00	0,00	101.756	102.244	100,5	7,68	7,74	101.756	102.244	100,5	1,38	1,40
Allianz Zagreb	566.801	575.498	101,5	9,34	9,64	178.979	188.426	105,3	13,51	14,26	745.780	763.924	102,4	10,09	10,47
Basler osig. Zagreb*	213.481	226.183	105,9	3,52	3,79	179.064	166.900	93,2	13,52	12,63	392.545	393.083	100,1	5,31	5,39
Cardif	10.942	15.534	142,0	0,18	0,26	0	0	-	0,00	0,00	10.942	15.534	142,0	0,15	0,21
Croatia	2.304.017	2.218.756	96,3	37,97	37,15	194.109	189.820	97,8	14,66	14,37	2.498.126	2.408.576	96,4	33,79	33,02
Croatia zdravstveno	11.718	13.146	112,2	0,19	0,22	0	0	-	0,00	0,00	11.718	13.146	112,2	0,16	0,18
Erste VIG	0	0	-	0,00	0,00	59.854	64.993	108,6	4,52	4,92	59.854	64.993	108,6	0,81	0,89
Euroherc	1.016.305	963.046	94,8	16,75	16,12	0	0	-	0,00	0,00	1.016.305	963.046	94,8	13,75	13,20
Generali	179.719	209.237	116,4	2,96	3,50	72.361	70.490	97,4	5,47	5,34	252.080	279.727	111,0	3,41	3,84
Grawe Hrvatska	208.134	203.113	97,6	3,43	3,40	140.404	133.651	95,2	10,60	10,12	348.538	336.764	96,6	4,71	4,62
Helios VIG**	39.353	43.503	110,5	0,65	0,73	73.709	68.789	93,3	5,57	5,21	113.062	112.292	99,3	1,53	1,54
HKO	0	292	-	0,00	0,00	0	0	-	0,00	0,00	0	292	-	0,00	0,01
HOK	109.373	133.123	121,7	1,80	2,23	0	0	-	0,00	0,00	109.373	133.123	121,7	1,48	1,83
Jadransko	607.508	640.232	105,4	10,01	10,72	0	0	-	0,00	0,00	607.508	640.232	105,4	8,22	8,78
KD Life	0	0	-	0,00	0,00	3.026	5.412	178,8	0,23	0,41	3.026	5.412	178,8	0,04	0,07
Kvarner VIG	240.940	234.016	97,1	3,97	3,92	79.119	76.435	96,6	5,97	5,79	320.059	310.451	97,0	4,33	4,26
Merkur	39.001	37.486	96,1	0,64	0,63	143.075	141.970	99,2	10,80	10,75	182.076	179.456	98,6	2,46	2,46
Societe Generale	0	0	-	0,00	0,00	7.151	13.395	187,3	0,54	1,01	7.151	13.395	187,3	0,10	0,18
Sunce	90.632	94.562	104,3	1,49	1,58	0	0	-	0,00	0,00	90.632	94.562	104,3	1,23	1,30
Triglav	310.478	208.877	67,3	5,12	3,50	54.064	52.528	97,2	4,08	3,98	364.542	261.405	71,7	4,93	3,58
Uniq	74.666	99.659	133,5	1,23	1,67	31.754	32.151	101,3	2,40	2,43	106.420	131.810	123,9	1,44	1,81
Velebit	43.938	54.718	124,5	0,72	0,92	0	0	-	0,00	0,00	43.938	54.718	124,5	0,59	0,75
Velebit životno	0	0	-	0,00	0,00	3.735	5.777	154,7	0,28	0,44	3.735	5.777	154,7	0,05	0,08
Victoria	467	1.804	386,3	0,01	0,03	0	0	-	0,00	0,00	467	1.804	386,3	0,01	0,02
Victoria životno	0	0	-	0,00	0,00	2.265	7.891	348,4	0,17	0,60	2.265	7.891	348,4	0,03	0,11
Ukupno	6.067.473	5.972.785	98,4	99,98	100,00	1.324.425	1.320.872	99,7	100,00	100,00	7.391.898	7.293.657	98,7	100,00	100,00

* uključeni su podaci društava Basler osiguranje d.d. i Basler životno osiguranje d.d.

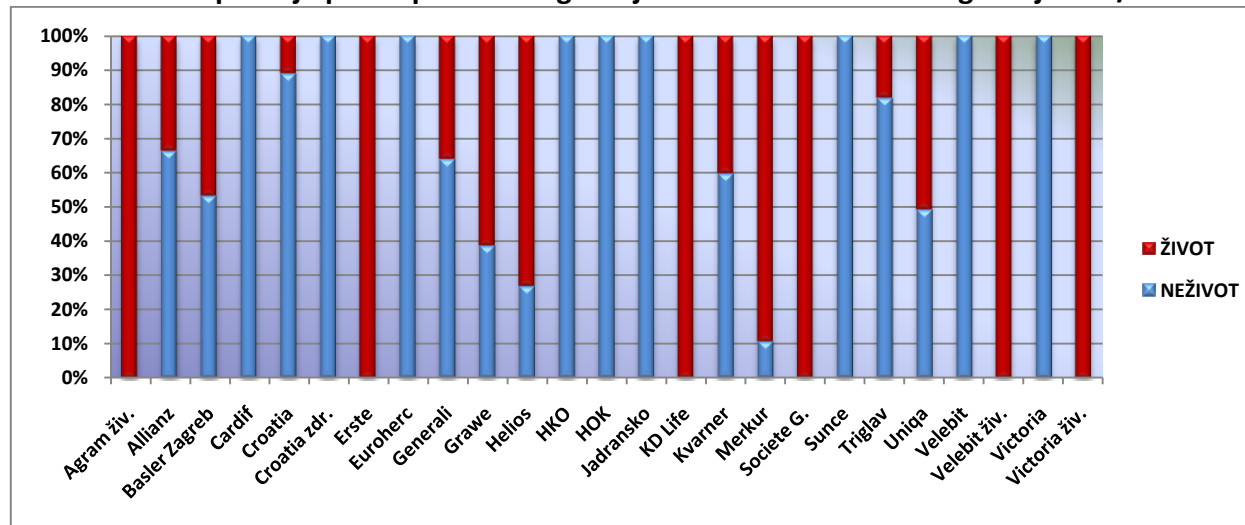
** uključeni su podaci društva Cosmopolitan Life VIG d.d. koje je od 11.06.2010. pripojeno društvu Helios VIG osiguranje d.d.



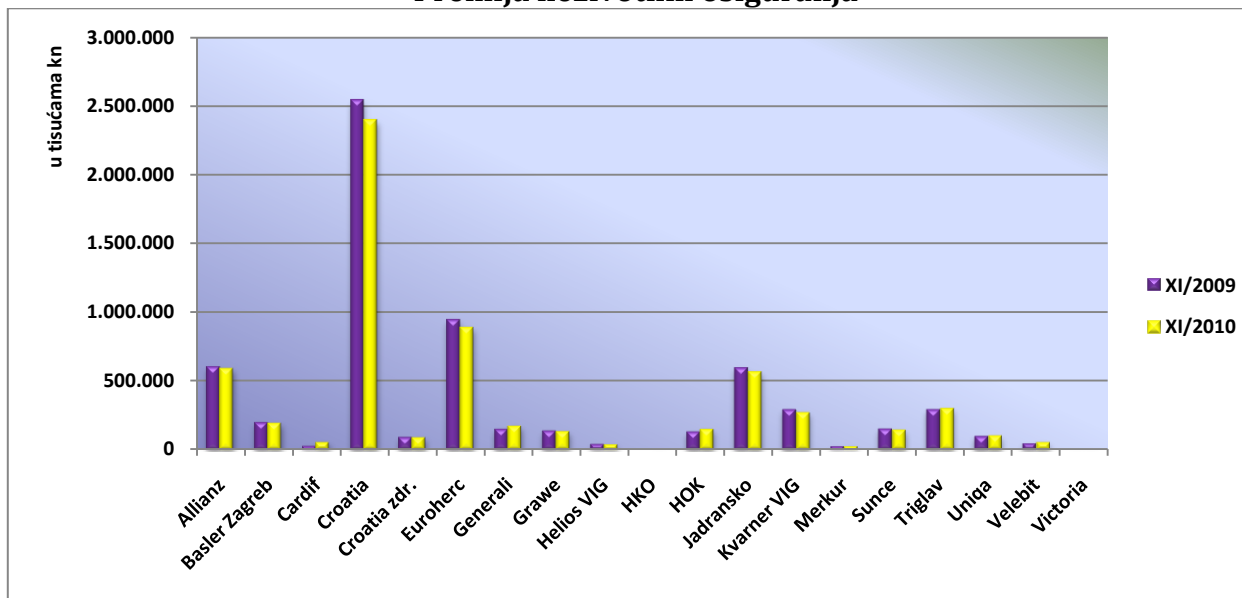
Ukupna zaračunata bruto premija



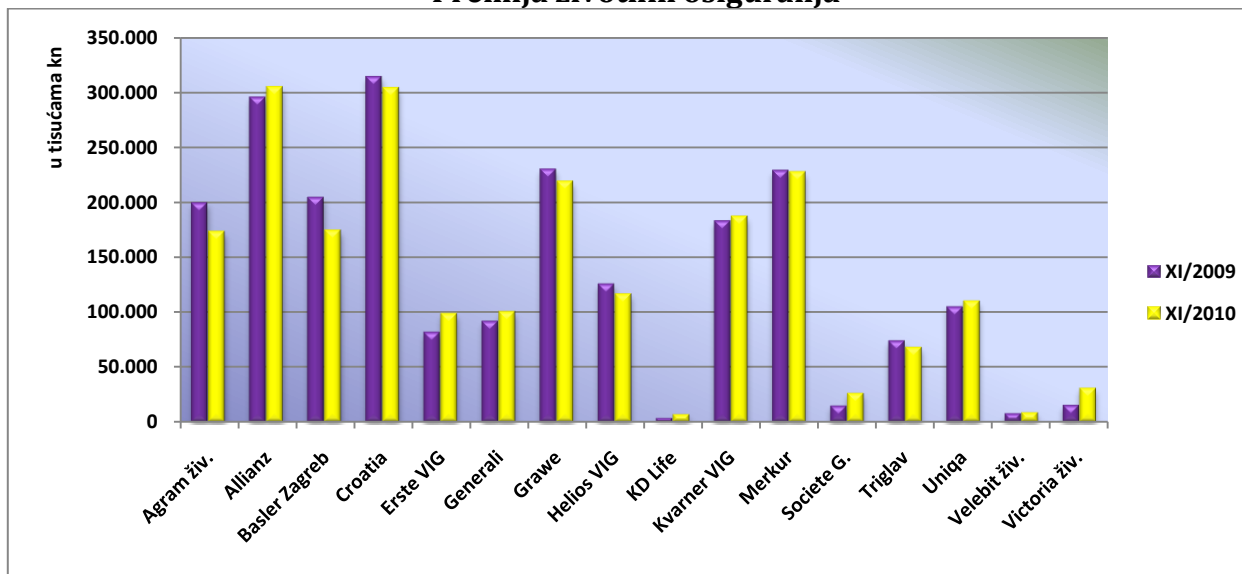
Struktura premije po skupinama osiguranja unutar društava za osiguranje – XI/2010



Premija neživotnih osiguranja



Premija životnih osiguranja





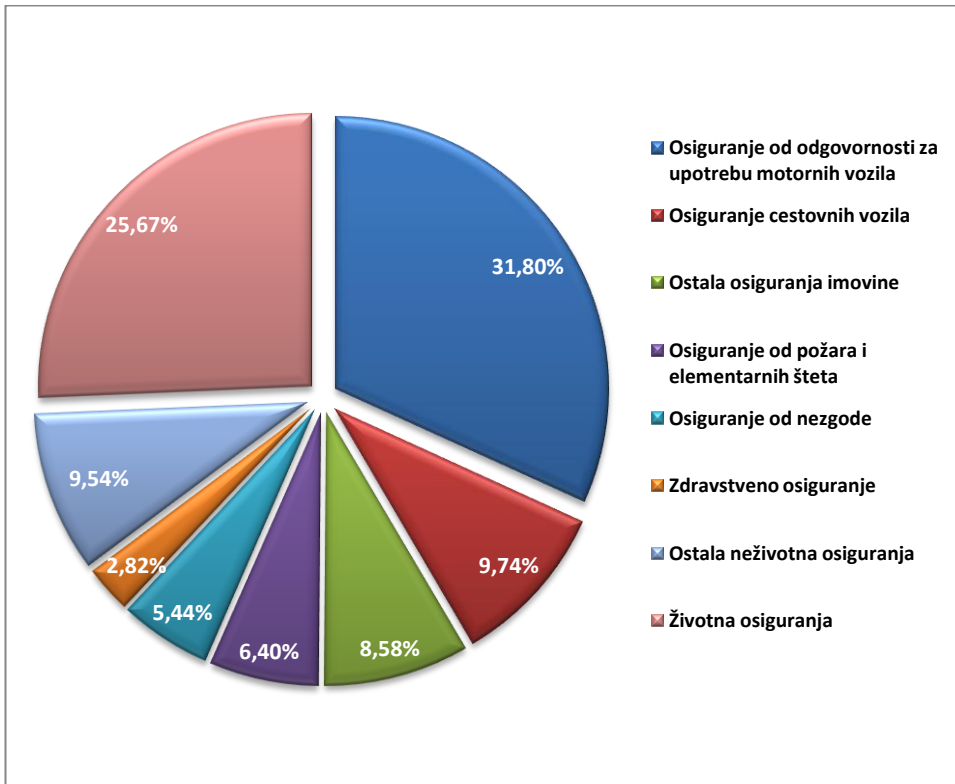
Pregled zaračunate bruto premije po vrstama osiguranja

Vrste osiguranja	Zaračunata bruto premija XI./2009.	Udio u %	Zaračunata bruto premija XI./2010	Udio u %	Indeks 10/09
Osiguranje od nezgode	488.374.649,69	5,68	456.764.362,78	5,44	93,5
Zdravstveno osiguranje	246.906.834,56	2,87	236.983.628,65	2,82	96,0
Osiguranje cestovnih vozila	930.387.385,51	10,81	818.753.501,97	9,74	88,0
Osiguranje tračnih vozila	3.007.180,81	0,03	4.915.424,58	0,06	163,5
Osiguranje zračnih letjelica	22.727.300,63	0,26	22.861.735,11	0,27	100,6
Osiguranje plovila	217.029.132,73	2,52	220.140.576,29	2,62	101,4
Osiguranje robe u prijevozu	64.246.228,69	0,75	63.670.581,70	0,76	99,1
Osiguranje od požara i elementarnih šteta	552.900.906,54	6,42	537.972.251,34	6,40	97,3
Ostala osiguranja imovine	734.328.046,43	8,53	720.919.520,73	8,58	98,2
Osiguranje od odgovornosti za upotrebu motornih vozila	2.702.140.753,31	31,40	2.672.170.434,96	31,80	98,9
Osiguranje od odgovornosti za upotrebu zračnih letjelica	2.615.133,06	0,03	2.213.167,08	0,03	84,6
Osiguranje od odgovornosti za upotrebu plovila	41.047.816,97	0,48	42.862.539,55	0,51	104,4
Ostala osiguranja od odgovornosti	241.700.944,41	2,81	231.610.016,32	2,76	95,8
Osiguranje kredita	74.708.293,94	0,87	106.703.368,36	1,27	142,8
Osiguranje jamstava	2.148.410,37	0,02	2.672.526,99	0,03	124,4
Osiguranje raznih financijskih gubitaka	64.452.254,45	0,75	70.570.634,51	0,84	109,5
Osiguranje troškova pravne zaštite	3.458.229,76	0,04	2.192.792,05	0,03	63,4
Putno osiguranje	31.741.062,98	0,37	31.422.688,41	0,37	99,0
Životno osiguranje	1.888.308.077,03	21,94	1.866.764.365,62	22,22	98,9
Rentno osiguranje	6.809.184,62	0,08	6.433.634,07	0,08	94,5
Dodatna osiguranja uz životno osiguranje	145.192.332,68	1,69	139.954.742,98	1,67	96,4
Osiguranje za slučaj vjenčanja ili rođenja	8.821.081,44	0,10	8.085.079,88	0,10	91,7
Životna ili rentna osiguranja kod kojih osiguranik na sebe preuzima investicijski rizik	132.445.381,68	1,54	135.645.554,30	1,61	102,4
Tontine	0,00	0,00	0,00	0,00	-
Osiguranje s kapitalizacijom isplate	0,00	0,00	0,00	0,00	-
UKUPNO (neživotna osiguranja, vrste 01 - 18)	6.423.920.564,84	74,65	6.245.399.751,38	74,33	97,2
UKUPNO (životna osiguranja, vrste 19 - 25)	2.181.576.057,45	25,35	2.156.883.376,85	25,67	98,9
S V E U K U P N O (vrste 01 - 25)	8.605.496.622,29	100,00	8.402.283.128,23	100,00	97,6

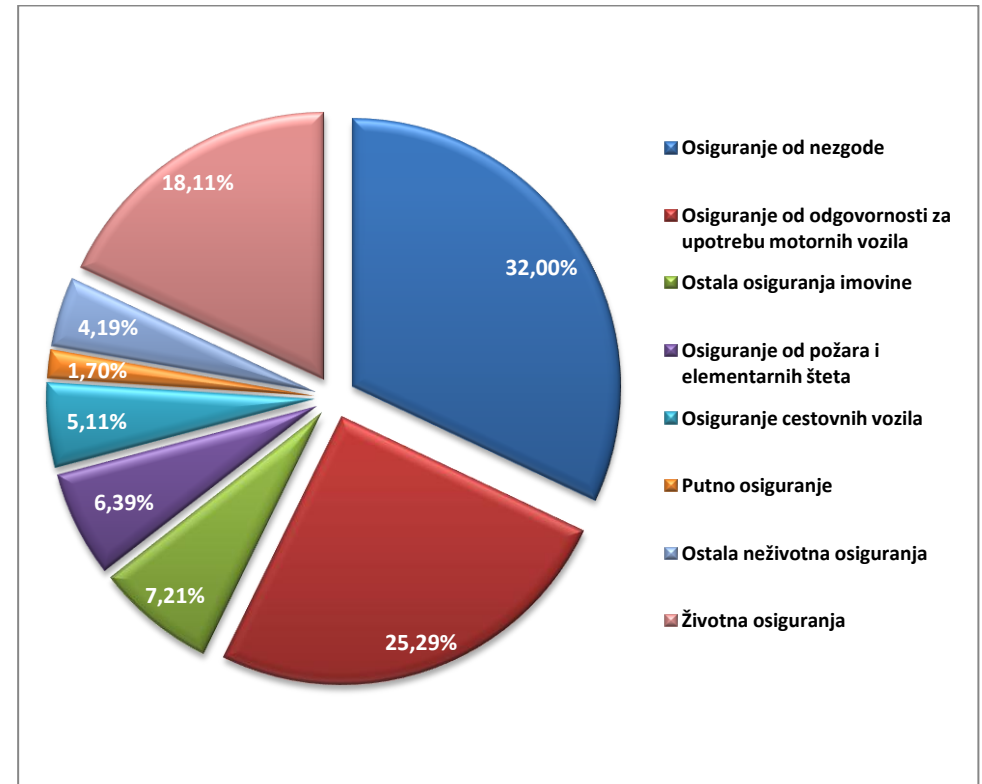
Pregled broja osiguranja po vrstama osiguranja

Vrste osiguranja	Broj osiguranja XI./2009.	Udio u %	Broj osiguranja XI./2010	Udio u %	Indeks 10/09
Osiguranje od nezgode	2.353.635	31,84	2.333.985	32,00	99,2
Zdravstveno osiguranje	73.165	0,99	83.478	1,14	114,1
Osiguranje cestovnih vozila	418.363	5,66	372.479	5,11	89,0
Osiguranje tračnih vozila	105	0,00	281	0,00	267,6
Osiguranje zračnih letjelica	102	0,00	109	0,00	106,9
Osiguranje plovila	13.822	0,19	14.773	0,20	106,9
Osiguranje robe u prijevozu	17.384	0,24	20.345	0,28	117,0
Osiguranje od požara i elementarnih šteta	479.439	6,49	466.351	6,39	97,3
Ostala osiguranja imovine	560.936	7,59	525.729	7,21	93,7
Osiguranje od odgovornosti za upotrebu motornih vozila	1.864.051	25,22	1.844.560	25,29	99,0
Osiguranje od odgovornosti za upotrebu zračnih letjelica	156	0,00	151	0,00	96,8
Osiguranje od odgovornosti za upotrebu plovila	25.997	0,35	28.673	0,39	110,3
Ostala osiguranja od odgovornosti	81.004	1,10	87.613	1,20	108,2
Osiguranje kredita	28.373	0,38	37.731	0,52	133,0
Osiguranje jamstava	423	0,01	464	0,01	109,7
Osiguranje raznih financijskih gubitaka	30.184	0,41	26.613	0,36	88,2
Osiguranje troškova pravne zaštite	8.099	0,11	5.393	0,07	66,6
Putno osiguranje	112.235	1,52	124.057	1,70	110,5
Životno osiguranje	745.621	10,09	751.956	10,31	100,8
Rentno osiguranje	3.467	0,05	3.320	0,05	95,8
Dodatna osiguranja uz životno osiguranje	516.588	6,99	506.061	6,94	98,0
Osiguranje za slučaj vjenčanja ili rođenja	4.774	0,06	4.618	0,06	96,7
Životna ili rentna osiguranja kod kojih osiguranik na sebe preuzima investicijski rizik	53.975	0,73	54.917	0,75	101,7
Tontine	0	0,00	0	0,00	-
Osiguranje s kapitalizacijom isplate	0	0,00	0	0,00	-
UKUPNO (neživotna osiguranja, vrste 01 - 18)	6.067.473	82,08	5.972.785	81,89	98,4
UKUPNO (životna osiguranja, vrste 19 - 25)	1.324.425	17,92	1.320.872	18,11	99,7
S V E U K U P N O (vrste 01 - 25)	7.391.898	100,00	7.293.657	100,00	98,7

Struktura premije po vrstama osiguranja XI/2010



Struktura broja izdanih polica po vrstama osiguranja XI/2010



Pregled broja likvidiranih šteta po vrstama osiguranja

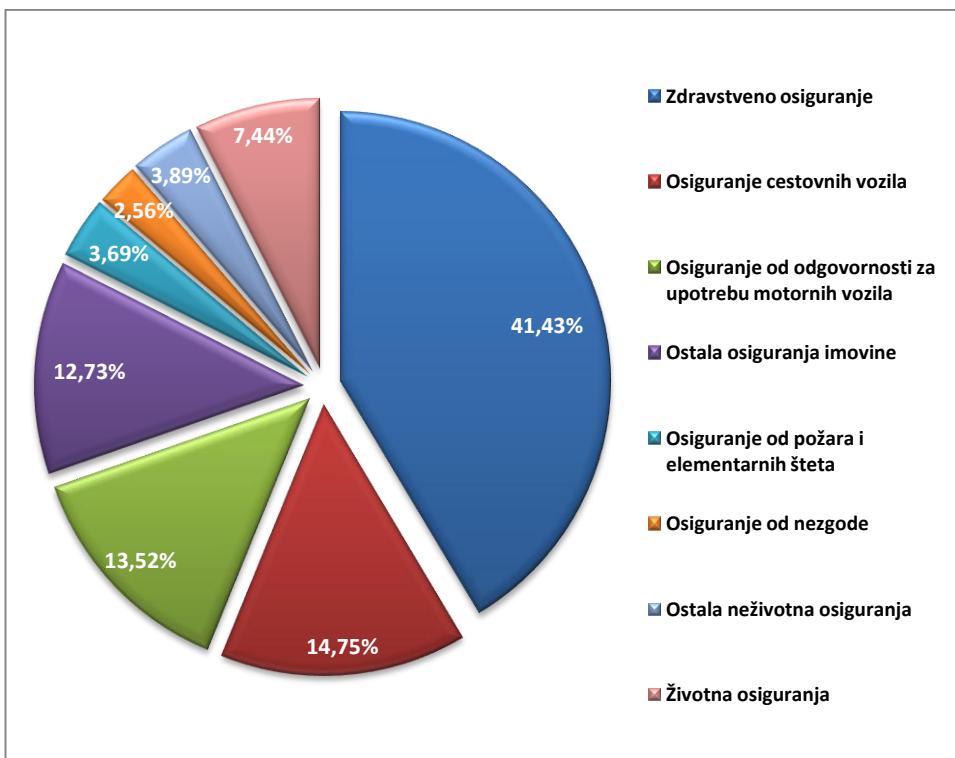
Vrste osiguranja	Broj šteta XI./2009.	Udio u %	Broj šteta XI./2010	Udio u %	Indeks 10/09
Osiguranje od nezgode	16.506	2,60	15.934	2,56	96,5
Zdravstveno osiguranje	258.119	40,61	257.861	41,43	99,9
Osiguranje cestovnih vozila	95.160	14,97	91.811	14,75	96,5
Osiguranje tračnih vozila	79	0,01	154	0,02	194,9
Osiguranje zračnih letjelica	12	0,00	12	0,00	100,0
Osiguranje plovila	1.421	0,22	1.282	0,21	90,2
Osiguranje robe u prijevozu	7.248	1,14	5.418	0,87	74,8
Osiguranje od požara i elementarnih šteta	20.342	3,20	22.946	3,69	112,8
Ostala osiguranja imovine	80.392	12,65	79.225	12,73	98,5
Osiguranje od odgovornosti za upotrebu motornih vozila	95.605	15,04	84.181	13,52	88,1
Osiguranje od odgovornosti za upotrebu zračnih letjelica	9	0,00	1	0,00	11,1
Osiguranje od odgovornosti za upotrebu plovila	79	0,01	93	0,01	117,7
Ostala osiguranja od odgovornosti	10.655	1,68	9.223	1,48	86,6
Osiguranje kredita	4.185	0,66	4.404	0,71	105,2
Osiguranje jamstava	39	0,01	28	0,00	71,8
Osiguranje raznih financijskih gubitaka	1.866	0,29	1.514	0,24	81,1
Osiguranje troškova pravne zaštite	0	0,00	4	0,00	-
Putno osiguranje	2.481	0,39	2.053	0,33	82,7
Životno osiguranje	35.015	5,51	38.332	6,16	109,5
Rentno osiguranje	296	0,05	264	0,04	89,2
Dodatna osiguranja uz životno osiguranje	4.167	0,66	4.028	0,65	96,7
Osiguranje za slučaj vjenčanja ili rođenja	127	0,02	187	0,03	147,2
Životna ili rentna osiguranja kod kojih osiguranik na sebe preuzima investicijski rizik	1.876	0,30	3.483	0,56	185,7
Tontine	0	0,00	0	0,00	-
Osiguranje s kapitalizacijom isplate	0	0,00	0	0,00	-
UKUPNO (neživotna osiguranja, vrste 01 - 18)	594.198	93,47	576.144	92,56	97,0
UKUPNO (životna osiguranja, vrste 19 - 25)	41.481	6,53	46.294	7,44	111,6
S V E U K U P N O (vrste 01 - 25)	635.679	100,00	622.438	100,00	97,9



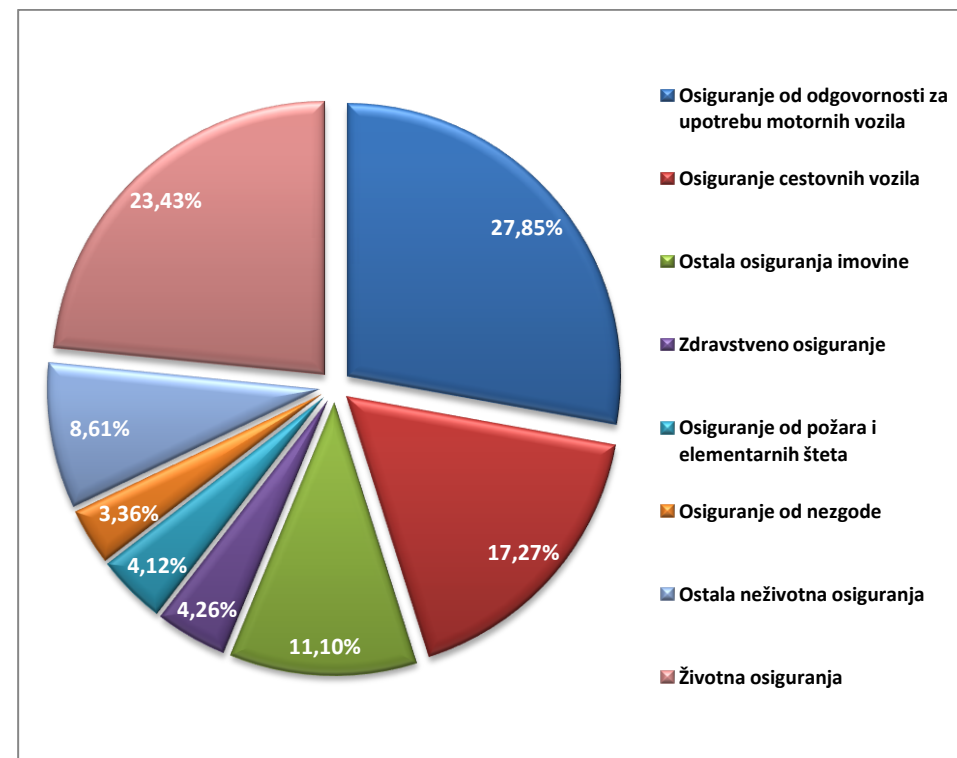
Pregled likvidiranih iznosa šteta po vrstama osiguranja

Vrste osiguranja	Likvidirane štete, bruto iznosi XI./2009.	Udio u %	Likvidirane štete, bruto iznosi XI./2010	Udio u %	Indeks 10/09
Osiguranje od nezgode	142.977.719,98	3,33	129.277.751,47	3,36	90,4
Zdravstveno osiguranje	177.949.227,19	4,15	163.689.194,61	4,26	92,0
Osiguranje cestovnih vozila	737.129.129,91	17,18	664.268.144,03	17,27	90,1
Osiguranje tračnih vozila	148.529,19	0,00	559.348,01	0,01	376,6
Osiguranje zračnih letjelica	2.199.546,42	0,05	6.854.710,48	0,18	311,6
Osiguranje plovila	160.802.268,18	3,75	71.095.792,05	1,85	44,2
Osiguranje robe u prijevozu	42.259.884,38	0,98	14.101.937,82	0,37	33,4
Osiguranje od požara i elementarnih šteta	202.096.254,21	4,71	158.336.132,74	4,12	78,3
Ostala osiguranja imovine	480.763.211,87	11,20	426.817.860,05	11,10	88,8
Osiguranje od odgovornosti za upotrebu motornih vozila	1.296.592.386,65	30,22	1.070.729.819,05	27,85	82,6
Osiguranje od odgovornosti za upotrebu zračnih letjelica	1.411.235,30	0,03	13.277,77	0,00	0,9
Osiguranje od odgovornosti za upotrebu plovila	3.531.310,31	0,08	7.667.378,32	0,20	217,1
Ostala osiguranja od odgovornosti	97.087.656,16	2,26	96.674.577,01	2,51	99,6
Osiguranje kredita	99.841.448,43	2,33	100.966.079,55	2,63	101,1
Osiguranje jamstava	1.809.602,56	0,04	7.568.530,77	0,20	418,2
Osiguranje raznih financijskih gubitaka	16.433.508,70	0,38	17.981.708,78	0,47	109,4
Osiguranje troškova pravne zaštite	41.938,57	0,00	196.453,61	0,01	468,4
Putno osiguranje	9.875.559,20	0,23	7.376.271,28	0,19	74,7
Životno osiguranje	750.957.999,77	17,50	825.707.436,93	21,47	110,0
Rentno osiguranje	7.404.538,96	0,17	5.889.545,67	0,15	79,5
Dodatna osiguranja uz životno osiguranje	38.788.307,78	0,90	30.034.612,44	0,78	77,4
Osiguranje za slučaj vjenčanja ili rođenja	1.529.018,43	0,04	2.781.603,83	0,07	181,9
Životna ili rentna osiguranja kod kojih osiguranik na sebe preuzima investicijski rizik	19.242.675,40	0,45	36.676.591,53	0,95	190,6
Tontine	0,00	0,00	0,00	0,00	-
Osiguranje s kapitalizacijom isplate	0,00	0,00	0,00	0,00	-
UKUPNO (neživotna osiguranja, vrste 01 - 18)	3.472.950.417,21	80,94	2.944.174.967,40	76,57	84,8
UKUPNO (životna osiguranja, vrste 19 - 25)	817.922.540,34	19,06	901.089.790,40	23,43	110,2
S V E U K U P N O (vrste 01 - 25)	4.290.872.957,55	100,00	3.845.264.757,80	100,00	89,6

Struktura broja likvidiranih šteta po vrstama osiguranja XI/2010



Struktura likvidiranih iznosa šteta po vrstama osiguranja XI/2010





Zaračunata bruto premija i broj osiguranja obveznih osiguranja u prometu

Šifra	Vrsta rizika	Zaračunata bruto premija					Broj osiguranja				
		XI./2009.	Udio u %	XI./2010	Udio u %	Indeks 10/09	XI./2009.	Udio u %	XI./2010	Udio u %	Indeks 10/09
10.01.	Obvezno osiguranje vlasnika odnosno korisnika motornih vozila od odgovornosti za štete trećim osobama	2.667.616.347,82	99,46	2.650.740.403,15	99,38	99,4	1.809.257	98,65	1.791.124	98,51	99,0
01.07.	Obvezno osiguranje putnika u javnom prijevozu od posljedica nezgode	4.564.938,00	0,17	4.973.307,61	0,18	108,9	4.865	0,27	4.822	0,27	99,1
11.01.	Obvezno osiguranje vlasnika odnosno korisnika zračnih letjelica od odgovornosti za štete trećim osobama	1.715.153,55	0,06	2.025.765,16	0,08	118,1	121	0,01	146	0,01	120,7
12.03.	Obvezno osiguranje od odgovornosti vlasnika odnosno korisnika brodice na motorni pogon za štete trećim osobama	8.449.146,86	0,31	9.499.543,01	0,36	112,4	19.691	1,07	21.971	1,21	111,6
Ukupno obvezna osiguranja u prometu		2.682.345.586,23	100,00	2.667.239.018,93	100,00	99,44	1.833.934	100,00	1.818.063	100,00	99,1

Broj i vrijednost likvidiranih šteta obveznih osiguranja

Šifra	Vrsta rizika	Broj šteta			Likvidirane štete, bruto iznos		
		XI./2009.	XI./2010	Indeks 10/09	XI./2009.	XI./2010	Indeks 10/09
10.01.	Obvezno osiguranje vlasnika odnosno korisnika motornih vozila od odgovornosti za štete trećim osobama	93.972	82.783	88,1	1.280.248.610,96	1.056.420.943,45	82,5
01.07.	Obvezno osiguranje putnika u javnom prijevozu od posljedica nezgode	35	32	91,4	325.857,17	560.274,08	171,9
11.01.	Obvezno osiguranje vlasnika odnosno korisnika zračnih letjelica od odgovornosti za štete trećim osobama	2	0	-	28.702,97	5.000,00	17,4
12.03.	Obvezno osiguranje od odgovornosti vlasnika odnosno korisnika brodice na motorni pogon za štete trećim osobama	8	10	125,0	669.214,81	298.907,51	44,7
Ukupno obvezna osiguranja u prometu		94.017	82.825	88,1	1.281.272.385,91	1.057.285.125,04	82,5

Zaračunata bruto premija i broj osiguranja odabranih vrsta osiguranja/rizika – NEZGODA I ZDRAVSTVENO

Šifra	Vrsta osiguranja / rizika	Zaračunata bruto premija u kn					Broj osiguranja				
		XI./2009.	Udio u %	XI./2010	Udio u %	Indeks 10/09	XI./2009.	Udio u %	XI./2010	Udio u %	Indeks 10/09
01	OSIGURANJE OD NEZGODE										
01.01	Osiguranje osoba od posljedica nezgode pri i izvan redovnog zanimanja	223.694.432,99	45,80	201.601.758,39	44,14	90,1	122.404	5,20	131.949	5,65	107,8
01.02	Osiguranje osoba od posljedica nezgode u motornim vozilima i pri posebnim djelatnostima	197.831.963,07	40,51	181.881.989,51	39,82	91,9	2.024.232	86,00	1.964.868	84,18	97,1
01.03	Osiguranje djece i školske mladeži od posljedica nezgode i posebna osiguranja mladeži od posljedica nezgode	12.786.517,11	2,62	14.225.130,03	3,11	111,3	5.009	0,21	4.341	0,19	86,7
01.04	Osiguranje gostiju, posjetitelja priredbi, izletnika i turista od posljedica nezgode	7.480.663,06	1,53	8.147.458,10	1,78	108,9	12.017	0,51	18.592	0,80	154,7
01.05	Osiguranje potrošača, pretplatnika, korisnika drugih javnih usluga i sl. od posljedica nezgode	7.353.249,97	1,51	6.722.814,91	1,47	91,4	35.039	1,49	34.381	1,47	98,1
01.06	Ostala posebna osiguranja od posljedica nezgode	5.605.217,16	1,15	7.288.494,47	1,60	130,0	702	0,03	861	0,04	122,6
01.07	Obvezno osiguranje putnika u javnom prijevozu od posljedica nezgode	4.564.938,00	0,93	4.973.307,61	1,09	108,9	4.865	0,21	4.822	0,21	99,1
01.99	Ostala osiguranja od posljedica nezgode	29.057.668,33	5,95	31.923.409,76	6,99	109,9	149.367	6,35	174.171	7,46	116,6
	UKUPNO 01	488.374.649,69	100,00	456.764.362,78	100,00	93,5	2.353.635	100,00	2.333.985	100,00	99,2
02	ZDRAVSTVENO OSIGURANJE										
02.01	Obvezno osiguranje naknade troškova za slučaj ozljede na radu i profesionalne bolesti	0,00	0,00	0,00	0,00	-	0	0,00	0	0,00	-
02.02	Dopunsko osiguranje razlike iznad vrijednosti zdravstvenih usluga obveznog zdravstvenog osiguranja	16.842.560,83	6,82	22.767.441,86	9,61	135,2	6.324	8,64	12.188	14,60	192,7
02.04	Dopunsko zdravstveno osiguranje većega opsega prava i većeg standarda zdravstvenih usluga kojeg pokriva obvezno zdravstveno osiguranje	197.463.552,90	79,97	186.081.035,56	78,52	94,2	60.728	83,00	66.202	79,30	109,0
02.06	Privatno zdravstveno osiguranje	0,00	0,00	0,00	0,00	-	0	0,00	0	0,00	-
02.99	Ostala dragovoljna zdravstvena osiguranja	32.600.720,83	13,20	28.135.151,23	11,87	86,3	6.113	8,36	5.088	6,10	83,2
	UKUPNO 02	246.906.834,56	100,00	236.983.628,65	100,00	96,0	73.165	100,00	83.478	100,00	114,1



Broj i vrijednost likvidiranih šteta odabranih vrsta osiguranja/rizika – NEZGODA I ZDRAVSTVENO

Šifra	Vrsta osiguranja / rizika	Broj šteta			Likvidirane štete, bruto iznos		
		XI./2009.	XI./2010	Indeks 10/09	XI./2009.	XI./2010	Indeks 10/09
01	OSIGURANJE OD NEZGODE						
01.01	Osiguranje osoba od posljedica nezgode pri i izvan redovnog zanimanja	8.386	7.732	92,2	103.743.239,05	93.570.202,09	90,2
01.02	Osiguranje osoba od posljedica nezgode u motornim vozilima i pri posebnim djelatnostima	1.107	1.044	94,3	21.526.701,64	18.189.111,70	84,5
01.03	Osiguranje djece i školske mladeži od posljedica nezgode i posebna osiguranja mladeži od posljedica nezgode	6.310	5.491	87,0	11.462.280,50	9.944.381,79	86,8
01.04	Osiguranje gostiju, posjetitelja priredbi, izletnika i turista od posljedica nezgode	47	41	87,2	239.052,84	273.538,50	114,4
01.05	Osiguranje potrošača, pretplatnika, korisnika drugih javnih usluga i sl. od posljedica nezgode	403	418	103,7	1.458.441,54	1.692.531,54	116,1
01.06	Ostala posebna osiguranja od posljedica nezgode	36	35	97,2	243.971,66	305.453,74	125,2
01.07	Obvezno osiguranje putnika u javnom prijevozu od posljedica nezgode	35	32	91,4	325.857,17	560.274,08	171,9
01.99	Ostala osiguranja od posljedica nezgode	182	1.141	626,9	3.978.175,58	4.742.258,03	119,2
	UKUPNO 01	16.506	15.934	96,5	142.977.719,98	129.277.751,47	90,4
02	ZDRAVSTVENO OSIGURANJE						
02.01	Obvezno osiguranje naknade troškova za slučaj ozljede na radu i profesionalne bolesti	14	69	492,9	145.792,81	51.904,88	35,6
02.02	Dopunsko osiguranje razlike iznad vrijednosti zdravstvenih usluga obveznog zdravstvenog osiguranja	30.150	40.749	135,2	5.642.797,44	6.319.005,40	112,0
02.04	Dopunsko zdravstveno osiguranje većega opsega prava i većeg standarda zdravstvenih usluga kojeg pokriva obvezno zdravstveno osiguranje	211.626	205.330	97,0	136.283.721,96	129.671.182,97	95,1
02.06	Privatno zdravstveno osiguranje	0	0	-	0,00	0,00	-
02.99	Ostala dragovoljna zdravstvena osiguranja	16.329	11.713	71,7	35.876.914,98	27.647.101,36	77,1
	UKUPNO 02	258.119	257.861	99,9	177.949.227,19	163.689.194,61	92,0

Zaračunata bruto premija i broj osiguranja odabranih vrsta osiguranja/rizika – KASKO VOZILA, LETJELICA I PLOVILA

Šifra	Vrsta osiguranja / rizika	Zaračunata bruto premija u kn					Broj osiguranja				
		XI./2009.	Udio u %	XI./2010	Udio u %	Indeks 10/09	XI./2009.	Udio u %	XI./2010	Udio u %	Indeks 10/09
03	OSIGURANJE CESTOVNIH VOZILA										
03.01	Kasko osiguranje cestovnih motornih vozila na vlastiti pogon	895.006.117,06	96,20	787.751.070,44	96,21	88,0	323.364	77,30	286.834	77,01	88,7
03.02	Kasko osiguranje cestovnih vozila bez vlastitog pogona	6.980.012,21	0,75	5.976.575,05	0,73	85,6	4.656	1,11	4.213	1,13	90,5
03.99	Ostala kasko osiguranja cestovnih vozila	28.401.256,24	3,05	25.025.856,48	3,06	88,1	90.343	21,59	81.432	21,86	90,1
	UKUPNO 03	930.387.385,51	100,00	818.753.501,97	100,00	88,0	418.363	100,00	372.479	100,00	89,0
04	OSIGURANJE TRAČNIH VOZILA										
04.01	Kasko osiguranje tračnih vozila	3.007.180,81	100,00	4.915.424,58	100,00	163,5	105	100,00	281	100,00	267,6
	UKUPNO 04	3.007.180,81	100,00	4.915.424,58	100,00	163,5	105	100,00	281	100,00	267,6
05	OSIGURANJE ZRAČNIH LETJELICA										
05.01	Kasko osiguranje zračnih letjelica	22.695.262,55	99,86	22.861.735,11	100,00	100,7	101	99,02	109	100,00	107,9
05.02	Kasko osiguranje zračnih plovila	32.038,08	0,14	0,00	0,00	-	1	0,98	0	0,00	-
	UKUPNO 05	22.727.300,63	100,00	22.861.735,11	100,00	100,6	102	100,00	109	100,00	106,9
06	OSIGURANJE PLOVILA										
06.01	Kasko osiguranje brodova i brodica u pomorskoj plovidbi	154.608.672,00	71,24	150.658.076,87	68,44	97,4	13.124	94,95	13.309	90,09	101,4
06.02	Kasko osiguranje brodova i čamaca u riječnoj plovidbi	3.170.643,57	1,46	3.503.032,70	1,59	110,5	355	2,57	357	2,42	100,6
06.03	Kasko osiguranja brodova i čamaca u jezerskoj plovidbi	183.996,78	0,08	72.180,41	0,03	39,2	4	0,03	3	0,02	75,0
06.04	Kasko osiguranje brodova u izgradnji	18.048.881,98	8,32	36.120.132,19	16,41	200,1	29	0,21	27	0,18	93,1
06.05	Kasko osiguranje platformi	39.978.294,36	18,42	28.751.907,49	13,06	71,9	8	0,06	9	0,06	112,5
06.99	Ostala kasko osiguranja plovila	1.038.644,04	0,48	1.035.246,63	0,47	99,7	302	2,18	1.068	7,23	353,6
	UKUPNO 06	217.029.132,73	100,00	220.140.576,29	100,00	101,4	13.822	100,00	14.773	100,00	106,9



Broj i vrijednost likvidiranih šteta odabranih vrsta osiguranja/rizika – KASKO VOZILA, LETJELICA I PLOVILA

Šifra	Vrsta osiguranja / rizika	Broj šteta			Likvidirane štete, bruto iznos		
		XI./2009.	XI./2010	Indeks 10/09	XI./2009.	XI./2010	Indeks 10/09
03	OSIGURANJE CESTOVNIH VOZILA						
03.01	Kasko osiguranje cestovnih motornih vozila na vlastiti pogon	88.198	85.515	97,0	711.527.669,15	641.680.049,59	90,2
03.02	Kasko osiguranje cestovnih vozila bez vlastitog pogona	353	345	97,7	5.839.443,70	4.964.258,83	85,0
03.99	Ostala kasko osiguranja cestovnih vozila	6.609	5.951	90,0	19.762.017,06	17.623.835,61	89,2
	UKUPNO 03	95.160	91.811	96,5	737.129.129,91	664.268.144,03	90,1
04	OSIGURANJE TRAČNIH VOZILA						
04.01	Kasko osiguranje tračnih vozila	79	154	194,9	148.529,19	559.348,01	376,6
	UKUPNO 04	79	154	194,9	148.529,19	559.348,01	376,6
05	OSIGURANJE ZRAČNIH LETJELICA						
05.01	Kasko osiguranje zračnih letjelica	12	12	100,0	2.199.546,42	6.854.710,48	311,6
05.02	Kasko osiguranje zračnih plovila	0	0	-	0,00	0,00	-
	UKUPNO 05	12	12	100,0	2.199.546,42	6.854.710,48	311,6
06	OSIGURANJE PLOVILA						
06.01	Kasko osiguranje brodova i brodica u pomorskoj plovidbi	1.158	1.190	102,8	148.872.736,77	68.175.189,79	45,8
06.02	Kasko osiguranje brodova i čamaca u riječnoj plovidbi	40	57	142,5	2.547.484,10	2.134.047,30	83,8
06.03	Kasko osiguranja brodova i čamaca u jezerskoj plovidbi	0	0	-	0,00	0,00	-
06.04	Kasko osiguranje brodova u izgradnji	2	1	50,0	8.805.470,91	519.108,01	5,9
06.05	Kasko osiguranje platformi	0	0	-	0,00	0,00	-
06.99	Ostala kasko osiguranja plovila	221	34	15,4	576.576,40	267.446,95	46,4
	UKUPNO 06	1.421	1.282	90,2	160.802.268,18	71.095.792,05	44,2

Zaračunata bruto premija i broj osiguranja odabranih vrsta osiguranja/rizika – ROBA U PRIJEVOZU I IMOVINA

Šifra	Vrsta osiguranja / rizika	Zaračunata bruto premija u kn					Broj osiguranja				
		XI./2009.	Udio u %	XI./2010	Udio u %	Indeks 10/09	XI./2009.	Udio u %	XI./2010	Udio u %	Indeks 10/09
07	OSIGURANJE ROBE U PRIJEVOZU										
07.01	Osiguranje robe u pomorskom prijevozu	9.850.166,94	15,34	14.387.275,38	22,60	146,1	2.177	12,52	2.799	13,76	128,6
07.02	Osiguranje robe u avionskom prijevozu	1.120.314,94	1,74	1.324.621,39	2,08	118,2	1.271	7,31	1.396	6,86	109,8
07.03	Osiguranje robe u kopnom prijevozu	18.971.868,29	29,53	19.658.808,51	30,88	103,6	11.598	66,72	12.085	59,40	104,2
07.04	Osiguranje robe za vrijeme uskladištenja	122,59	0,00	2.034,14	0,00	1659,3	2	0,01	5	0,02	250,0
07.99	Ostala osiguranja robe u prijevozu	34.303.755,93	53,39	28.297.842,28	44,44	82,5	2.336	13,44	4.060	19,96	173,8
	UKUPNO 07	64.246.228,69	100,00	63.670.581,70	100,00	99,1	17.384	100,00	20.345	100,00	117,0
08	OSIGURANJE OD POŽARA I ELEMENTARNIH ŠTETA										
08.01	Osiguranje od požara i elementarnih nepogoda izvan industrije i obrta	324.507.593,32	58,69	314.885.017,49	58,53	97,0	426.803	89,02	413.222	88,61	96,8
08.02	Osiguranje od požara i elementarnih nepogoda u industriji i obrtu	153.512.477,61	27,76	159.071.113,86	29,57	103,6	20.946	4,37	19.306	4,14	92,2
08.99	Ostala osiguranja od požara i elementarnih nepogoda	74.880.835,61	13,54	64.016.119,99	11,90	85,5	31.690	6,61	33.823	7,25	106,7
	UKUPNO 08	552.900.906,54	100,00	537.972.251,34	100,00	97,3	479.439	100,00	466.351	100,00	97,3
09	OSTALA OSIGURANJA IMOVINE										
09.01	Osiguranje strojeva od loma	219.111.053,57	29,84	191.338.347,02	26,54	87,3	26.398	4,71	25.292	4,81	95,8
09.02	Osiguranje od provalne krađe i razbojstva	63.214.412,27	8,61	61.538.089,22	8,54	97,3	59.710	10,64	53.299	10,14	89,3
09.03	Osiguranje stakla od loma	23.693.306,73	3,23	22.779.066,77	3,16	96,1	34.599	6,17	33.611	6,39	97,1
09.04	Osiguranje kućanstva	70.758.219,03	9,64	72.862.679,03	10,11	103,0	349.570	62,32	323.491	61,53	92,5
09.05	Osiguranje građevinskih objekata u izgradnji	36.946.663,24	5,03	36.574.578,01	5,07	99,0	2.525	0,45	2.351	0,45	93,1
09.06	Osiguranje objekata u montaži	19.085.136,19	2,60	19.919.162,36	2,76	104,4	740	0,13	523	0,10	70,7
09.07	Osiguranje filmske djelatnosti	237.180,88	0,03	834.728,10	0,12	351,9	15	0,00	58	0,01	386,7
09.08	Osiguranje stvari u rudarskim jamama	0,00	0,00	0,00	0,00	-	0	0,00	0	0,00	-
09.09	Osiguranje informatičke opreme	4.156.238,68	0,57	3.879.503,69	0,54	93,3	956	0,17	787	0,15	82,3
09.10	Osiguranje zaliha u hladnjačama	985.310,94	0,13	988.290,05	0,14	100,3	200	0,04	168	0,03	84,0
09.11	Osiguranje usjeva i nasada	109.289.030,45	14,88	95.956.441,57	13,31	87,8	23.740	4,23	18.442	3,51	77,7
09.12	Osiguranje životinja	89.456.777,61	12,18	86.694.857,04	12,03	96,9	3.803	0,68	3.272	0,62	86,0
09.99	Ostala osiguranja imovine	97.394.716,84	13,26	127.553.777,87	17,69	131,0	58.680	10,46	64.435	12,26	109,8
	UKUPNO 09	734.328.046,43	100,00	720.919.520,73	100,00	98,2	560.936	100,00	525.729	100,00	93,7



Broj i vrijednost likvidiranih šteta odabranih vrsta osiguranja/rizika – ROBA U PRIJEVOZU I IMOVINA

Šifra	Vrsta osiguranja / rizika	Broj šteta			Likvidirane štete, bruto iznos		
		XI./2009.	XI./2010	Indeks 10/09	XI./2009.	XI./2010	Indeks 10/09
07	OSIGURANJE ROBE U PRIJEVOZU						
07.01	Osiguranje robe u pomorskom prijevozu	50	56	112,0	1.815.956,95	2.266.702,87	124,8
07.02	Osiguranje robe u avionskom prijevozu	8	9	112,5	115.748,52	572.913,99	495,0
07.03	Osiguranje robe u kopnenom prijevozu	482	301	62,4	5.073.140,35	3.943.827,50	77,7
07.04	Osiguranje robe za vrijeme uskladištenja	1	0	-	144.481,87	0,00	-
07.99	Ostala osiguranja robe u prijevozu	6.707	5.052	75,3	35.110.556,69	7.318.493,46	20,8
	UKUPNO 07	7.248	5.418	74,8	42.259.884,38	14.101.937,82	33,4
08	OSIGURANJE OD POŽARA I ELEMENTARNIH ŠTETA						
08.01	Osiguranje od požara i elementarnih nepogoda izvan industrije i obrta	17.910	20.162	112,6	148.109.029,05	120.512.174,70	81,4
08.02	Osiguranje od požara i elementarnih nepogoda u industriji i obrtu	1.300	1.465	112,7	47.198.761,08	33.139.095,38	70,2
08.99	Ostala osiguranja od požara i elementarnih nepogoda	1.132	1.319	116,5	6.788.464,08	4.684.862,66	69,0
	UKUPNO 08	20.342	22.946	112,8	202.096.254,21	158.336.132,74	78,3
09	OSTALA OSIGURANJA IMOVINE						
09.01	Osiguranje strojeva od loma	30.359	28.523	94,0	168.412.429,63	142.884.191,99	84,8
09.02	Osiguranje od provalne krađe i razbojstva	2.324	2.526	108,7	27.612.589,06	25.600.980,76	92,7
09.03	Osiguranje stakla od loma	5.697	5.677	99,6	9.817.574,87	9.782.085,86	99,6
09.04	Osiguranje kućanstva	11.253	11.554	102,7	21.304.330,61	25.355.742,63	119,0
09.05	Osiguranje građevinskih objekata u izgradnji	671	548	81,7	30.348.088,85	9.925.030,57	32,7
09.06	Osiguranje objekata u montaži	106	52	49,1	1.777.757,30	2.563.052,74	144,2
09.07	Osiguranje filmske djelatnosti	1	1	100,0	575,74	42.755,53	7.426,2
09.08	Osiguranje stvari u rudarskim jamama	0	0	-	0,00	0,00	-
09.09	Osiguranje informatičke opreme	299	332	111,0	1.623.813,22	2.270.464,02	139,8
09.10	Osiguranje zaliha u hladnjačama	125	132	105,6	2.720.583,66	2.249.915,36	82,7
09.11	Osiguranje usjeva i nasada	3.199	2.769	86,6	87.794.805,85	81.254.426,33	92,6
09.12	Osiguranje životinja	13.821	13.348	96,6	75.654.293,74	71.512.500,26	94,5
09.99	Ostala osiguranja imovine	12.537	13.763	109,8	53.696.369,34	53.376.714,00	99,4
	UKUPNO 09	80.392	79.225	98,5	480.763.211,87	426.817.860,05	88,8

Zaračunata bruto premija i broj osiguranja odabranih vrsta osiguranja/rizika – ODGOVORNOST ZA UPOTREBU MOTORNIH VOZILA, LETJELICA I PLOVILA

Šifra	Vrsta osiguranja / rizika	Zaračunata bruto premija u kn					Broj osiguranja				
		XI./2009.	Udio u %	XI./2010	Udio u %	Indeks 10/09	XI./2009.	Udio u %	XI./2010	Udio u %	Indeks 10/09
10	OSIGURANJE OD ODGOVORNOSTI ZA UPOTREBU MOTORNIH VOZILA										
10.01	Obvezno osiguranje vlasnika odnosno korisnika motornih vozila od odgovornosti za štete trećim osobama	2.667.616.347,82	98,73	2.650.740.403,15	99,20	99,4	1.809.257	97,06	1.791.124	97,10	99,0
10.02	Dragovoljno osiguranje vlasnika odnosno korisnika motornih vozila od odgovornosti za štete trećim osobama	13.482.014,15	0,50	5.243.088,96	0,20	38,9	49.648	2,66	48.244	2,62	97,2
10.03	Osiguranje od odgovornosti vozara za robu primljenu na prijevoz u cestovnom prometu	19.839.052,44	0,73	14.956.438,24	0,55	75,4	2.043	0,11	1.973	0,11	96,6
10.99	Ostala osiguranja od automobilske odgovornosti	1.203.338,90	0,04	1.230.504,61	0,05	102,3	3.103	0,17	3.219	0,17	103,7
	UKUPNO 10	2.702.140.753,31	100,00	2.672.170.434,96	100,00	98,9	1.864.051	100,00	1.844.560	100,00	99,0
11	OSIGURANJE OD ODGOVORNOSTI ZA UPOTREBU ZRAČNIH LETJELICA										
11.01	Obvezno osiguranje vlasnika odnosno korisnika zračnih letjelica od odgovornosti za štete trećim osobama	1.715.153,55	65,59	2.025.765,16	91,53	118,1	121	77,56	146	96,69	120,7
11.02	Osiguranje vlasnika odnosno korisnika zračnih letjelica od odgovornosti svih vrsta (uključujući odgovornost vozara za robu primljenu na prijevoz u zračnom prijevozu)	899.979,51	34,41	187.401,92	8,47	20,8	35	22,44	5	3,31	14,3
	UKUPNO 11	2.615.133,06	100,00	2.213.167,08	100,00	84,6	156	100,00	151	100,00	96,8
12	OSIGURANJE OD ODGOVORNOSTI ZA UPOTREBU PLOVILA										
12.01	Osiguranje od odgovornosti vlasnika odnosno korisnika pomorskih brodova (uključujući odgovornost vozara za robu primljenu na prijevoz)	30.553.928,22	74,43	31.562.946,22	73,64	103,3	4.181	16,08	4.576	15,96	109,4
12.02	Osiguranje od odgovornosti vlasnika odnosno korisnika riječnih i jezerskih plovila (uključujući odgovornost vozara za robu primljenu na prijevoz)	203.559,80	0,50	88.941,96	0,21	43,7	43	0,17	44	0,15	102,3
12.03	Obvezno osiguranje od odgovornosti vlasnika odnosno korisnika brodice na motorni pogon za štete trećim osobama	8.449.146,86	20,58	9.499.543,01	22,16	112,4	19.691	75,74	21.971	76,63	111,6
12.99	Ostala osiguranja od odgovornosti za upotrebu plovila	1.841.182,09	4,49	1.711.108,36	3,99	92,9	2.082	8,01	2.082	7,26	100,0
	UKUPNO 12	41.047.816,97	100,00	42.862.539,55	100,00	104,4	25.997	100,00	28.673	100,00	110,3



Broj i vrijednost likvidiranih šteta odabranih vrsta osiguranja/rizika – ODGOVORNOST ZA UPOTREBU MOTORNIH VOZILA, LETJELICA I PLOVILA

Šifra	Vrsta osiguranja / rizika	Broj šteta			Likvidirane štete, bruto iznos u kn		
		XI./2009.	XI./2010	Indeks 10/09	XI./2009.	XI./2010	Indeks 10/09
10	OSIGURANJE OD ODGOVORNOSTI ZA UPOTREBU MOTORNIH VOZILA						
10.01	Obvezno osiguranje vlasnika odnosno korisnika motornih vozila od odgovornosti za štete trećim osobama	93.972	82.783	88,1	1.280.248.610,96	1.056.420.943,45	82,5
10.02	Dragovoljno osiguranje vlasnika odnosno korisnika motornih vozila od odgovornosti za štete trećim osobama	22	39	177,3	4.788.141,75	2.247.679,13	46,9
10.03	Osiguranje od odgovornosti vozara za robu primljenu na prijevoz u cestovnom prometu	1.421	1.135	79,9	7.678.539,29	6.060.412,45	78,9
10.99	Ostala osiguranja od automobilske odgovornosti	190	224	117,9	3.877.094,65	6.000.784,02	154,8
	UKUPNO 10	95.605	84.181	88,1	1.296.592.386,65	1.070.729.819,05	82,6
11	OSIGURANJE OD ODGOVORNOSTI ZA UPOTREBU ZRAČNIH LETJELICA						
11.01	Obvezno osiguranje vlasnika odnosno korisnika zračnih letjelica od odgovornosti za štete trećim osobama	2	0	-	28.702,97	5.000,00	17,4
11.02	Osiguranje vlasnika odnosno korisnika zračnih letjelica od odgovornosti svih vrsta (uključujući odgovornost vozara za robu primljenu na prijevoz u zračnom prijevozu)	7	1	14,3	1.382.532,33	8.277,77	0,6
	UKUPNO 11	9	1	11,1	1.411.235,30	13.277,77	0,9
12	OSIGURANJE OD ODGOVORNOSTI ZA UPOTREBU PLOVILA						
12.01	Osiguranje od odgovornosti vlasnika odnosno korisnika pomorskih brodova (uključujući odgovornost vozara za robu primljenu na prijevoz)	62	73	117,7	2.387.612,70	7.148.920,07	299,4
12.02	Osiguranje od odgovornosti vlasnika odnosno korisnika riječnih i jezerskih plovila (uključujući odgovornost vozara za robu primljenu na prijevoz)	0	1	-	0,00	26.963,55	-
12.03	Obvezno osiguranje od odgovornosti vlasnika odnosno korisnika brodica na motorni pogon za štete trećim osobama	8	10	125,0	669.214,81	298.907,51	44,7
12.99	Ostala osiguranja od odgovornosti za upotrebu plovila	9	9	100,0	474.482,80	192.587,19	40,6
	UKUPNO 12	79	93	117,7	3.531.310,31	7.667.378,32	217,1

Zaračunata bruto premija i broj osiguranja odabranih vrsta osiguranja/rizika – OSTALA OSIGURANJA OD ODGOVORNOSTI

Šifra	Vrsta osiguranja / rizika	Zaračunata bruto premija u kn					Broj osiguranja				
		XI./2009.	Udio u %	XI./2010	Udio u %	Indeks 10/09	XI./2009.	Udio u %	XI./2010	Udio u %	Indeks 10/09
13	OSTALA OSIGURANJA OD ODGOVORNOSTI										
13.01	Osiguranje ugovorne odgovornosti izvođača građevinskih radova	1.035.918,10	0,43	1.241.822,21	0,54	119,9	179	0,22	201	0,23	112,3
13.02	Osiguranje ugovorne odgovornosti izvođača montažnih radova	27.240,89	0,01	54.629,33	0,02	200,5	7	0,01	26	0,03	371,4
13.03	Osiguranje od odgovornosti proizvođača filmova	0,00	0,00	0,00	0,00	-	0	0,00	0	0,00	-
13.04	Osiguranje od odgovornosti proizvođača za proizvode	2.706.198,38	1,12	3.872.746,44	1,67	143,1	142	0,17	241	0,28	169,7
13.05	Osiguranje od odgovornosti u željezničkom prometu	0,00	0,00	0,00	0,00	-	0	0,00	0	0,00	-
13.06	Osiguranje garancije proizvođača, prodavača i dobavljača	16.910,08	0,01	642.783,03	0,28	-	1	0,00	3	0,00	300,0
13.07	Osiguranje opće odgovornosti	157.818.160,88	65,29	153.776.474,30	66,39	97,4	66.901	82,58	73.454	83,83	109,8
13.08	Osiguranje od odgovornosti projektnih i drugih društava za štete na objektima zbog neispravne tehničke dokumentacije	0,00	0,00	0,00	0,00	-	0	0,00	0	0,00	-
13.09	Osiguranje od odgovornosti projektnih i drugih društava	89.576,57	0,04	14.014,74	0,01	15,6	20	0,02	15	0,02	75,0
13.10	Osiguranje od odgovornosti odvjetnika	5.957.899,00	2,46	6.353.684,80	2,74	106,6	3.549	4,38	3.698	4,22	104,2
13.11	Osiguranje od odgovornosti javnih bilježnika	1.966.578,32	0,81	2.070.577,40	0,89	105,3	474	0,59	477	0,54	100,6
13.12	Osiguranje od odgovornosti revizorskih tvrtki	3.807.908,41	1,58	2.511.462,55	1,08	66,0	209	0,26	234	0,27	112,0
13.13	Osiguranje od odgovornosti špeditera	1.529.392,43	0,63	1.327.627,86	0,57	86,8	24	0,03	27	0,03	112,5
13.14	Osiguranje od odgovornosti vlasnika odnosno korisnika marine	6.219.876,92	2,57	6.676.553,12	2,88	107,3	142	0,18	145	0,17	102,1
13.15	Osiguranje od odgovornosti brodograditelja	6.891.755,72	2,85	5.939.369,43	2,56	86,2	69	0,09	72	0,08	104,3
13.16	Osiguranje od odgovornosti obavljanja zaštitarskih i detektivskih djelatnosti	3.374.357,27	1,40	3.609.697,49	1,56	107,0	72	0,09	79	0,09	109,7
13.17	Osiguranje od odgovornosti iz obavljanja djelatnosti upravljanja nekretninama	226.494,60	0,09	326.444,43	0,14	144,1	119	0,15	234	0,27	196,6
13.18	Osiguranje od odgovornosti iz obavljanja liječničke, stomatološke i ljekarničke djelatnosti	13.564.541,28	5,61	10.498.191,81	4,53	77,4	2.777	3,43	2.629	3,00	94,7
13.19	Osiguranje od odgovornosti stečajnih upravitelja	2.136.713,31	0,88	2.904.612,79	1,25	135,9	124	0,15	150	0,17	121,0
13.99	Ostala osiguranja od odgovornosti	34.331.422,25	14,20	29.789.324,59	12,86	86,8	6.195	7,65	5.928	6,77	95,7
UKUPNO 13		241.700.944,41	100,00	231.610.016,32	100,00	95,8	81.004	100,00	87.613	100,00	108,2



Broj i vrijednost likvidiranih šteta odabranih vrsta osiguranja/rizika – OSTALA OSIGURANJA OD ODGOVORNOSTI

Šifra	Vrsta osiguranja / rizika	Broj šteta			Likvidirane štete, bruto iznos		
		XI./2009.	XI./2010	Indeks 10/09	XI./2009.	XI./2010	Indeks 10/09
13	OSTALA OSIGURANJA OD ODGOVORNOSTI						
13.01	Osiguranje ugovorne odgovornosti izvođača građevinskih radova	34	40	117,6	238.120,56	325.514,62	136,7
13.02	Osiguranje ugovorne odgovornosti izvođača montažnih radova	0	0	-	0,00	16.358,48	-
13.03	Osiguranje od odgovornosti proizvođača filmova	0	0	-	0,00	0,00	-
13.04	Osiguranje od odgovornosti proizvođača za proizvode	22	36	163,6	454.150,67	605.714,82	133,4
13.05	Osiguranje od odgovornosti u željezničkom prometu	0	0	-	0,00	0,00	-
13.06	Osiguranje garancije proizvođača, prodavača i dobavljača	0	1	-	0,00	2.638,94	-
13.07	Osiguranje opće odgovornosti	10.014	8.652	86,4	85.743.641,46	81.984.441,37	95,6
13.08	Osiguranje od odgovornosti projektnih i drugih društava za štete na objektima zbog neispravne tehničke dokumentacije	0	0	-	0,00	0,00	-
13.09	Osiguranje od odgovornosti projektnih i drugih društava	0	0	-	0,00	974,38	-
13.10	Osiguranje od odgovornosti odvjetnika	10	9	90,0	163.716,56	224.481,19	137,1
13.11	Osiguranje od odgovornosti javnih bilježnika	1	0	-	335.372,39	0,00	-
13.12	Osiguranje od odgovornosti revizorskih tvrtki	0	0	-	0,00	0,00	-
13.13	Osiguranje od odgovornosti špeditera	96	61	63,5	1.027.815,97	761.583,95	74,1
13.14	Osiguranje od odgovornosti vlasnika odnosno korisnika marine	62	63	101,6	1.108.793,52	1.010.619,79	91,1
13.15	Osiguranje od odgovornosti brodograditelja	8	12	150,0	1.563.571,41	2.257.932,52	144,4
13.16	Osiguranje od odgovornosti obavljanja zaštitarskih i detektivskih djelatnosti	7	9	128,6	549.092,74	740.214,98	134,8
13.17	Osiguranje od odgovornosti iz obavljanja djelatnosti upravljanja nekretninama	5	5	100,0	36.296,96	65.439,00	180,3
13.18	Osiguranje od odgovornosti iz obavljanja liječničke, stomatološke i ljekarničke djelatnosti	18	20	111,1	1.672.089,62	2.769.268,44	165,6
13.19	Osiguranje od odgovornosti stečajnih upravitelja	0	0	-	10.628,76	25.244,36	237,5
13.99	Ostala osiguranja od odgovornosti	378	315	83,3	4.184.365,54	5.884.150,17	140,6
	UKUPNO 13	10.655	9.223	86,6	97.087.656,16	96.674.577,01	99,6

Zaračunata bruto premija i broj osiguranja odabranih vrsta osiguranja/rizika – KREDITI/JAMSTVA/FINANC.GUBITCI/PUTNO

Šifra	Vrsta osiguranja / rizika	Zaračunata bruto premija u kn					Broj osiguranja				
		XI./2009.	Udio u %	XI./2010	Udio u %	Indeks 10/09	XI./2009.	Udio u %	XI./2010	Udio u %	Indeks 10/09
14	OSIGURANJE KREDITA										
14.01	Osiguranje izvoznih potraživanja	253.393,94	0,34	1.483.298,42	1,39	585,4	42	0,15	311	0,82	740,5
14.02	Osiguranje drugih vrsta potraživanja	74.125.329,04	99,22	103.641.579,11	97,13	139,8	28.248	99,56	37.110	98,35	131,4
14.03	Osiguranje stambenih kredita	329.570,96	0,44	1.578.490,83	1,48	479,0	83	0,29	310	0,83	373,5
	UKUPNO 14	74.708.293,94	100,00	106.703.368,36	100,00	142,8	28.373	100,00	37.731	100,00	133,0
15	OSIGURANJE JAMSTAVA										
15.01	Osiguranje jamstava	1.445.133,48	67,27	1.474.828,19	55,18	102,1	380	89,83	419	90,30	110,3
15.02	Osiguranje garancija	703.276,89	32,73	1.197.698,80	44,82	170,3	43	10,17	45	9,70	104,7
	UKUPNO 15	2.148.410,37	100,00	2.672.526,99	100,00	124,4	423	100,00	464	100,00	109,7
16	OSIGURANJE RAZNIH FINANCIJSKIH GUBITAKA										
16.01	Osiguranje financijskih gubitaka radi prekida rada zbog požara i nekih drugih opasnosti	23.956.184,78	37,17	30.328.588,03	42,98	126,6	809	2,68	783	2,95	96,8
16.02	Osiguranje financijskih gubitaka radi prekida rada zbog loma strojeva	1.184.527,81	1,84	806.342,87	1,14	68,1	9	0,03	9	0,03	100,0
16.03	Osiguranje raznih priredbi zbog atmosferskih oborina	12.196,00	0,02	23.956,70	0,03	196,4	2	0,01	5	0,02	250,0
16.04	Osiguranje od šteta zbog otkupa krivotvorenih inozemnih sredstava plaćanja	1.028.358,66	1,60	702.926,66	1,00	68,4	75	0,25	61	0,23	81,3
16.05	Osiguranje opasnosti otkaza turističkih putovanja	4.242.497,28	6,58	4.496.533,95	6,37	106,0	26.137	86,59	22.653	85,12	86,7
16.99	Ostala osiguranja financijskih gubitaka	34.028.489,92	52,80	34.212.286,30	48,48	100,5	3.152	10,44	3.102	11,65	98,4
	UKUPNO 16	64.452.254,45	100,00	70.570.634,51	100,00	109,5	30.184	100,00	26.613	100,00	88,2
17	OSIGURANJE TROŠKOVA PRAVNE ZAŠTITE										
17.01	Osiguranje troškova pravne zaštite i troškova sudskog postupka	3.458.229,76	100,00	2.192.792,05	100,00	63,4	8.099	100,00	5.393	100,00	66,6
	UKUPNO 17	3.458.229,76	100,00	2.192.792,05	100,00	63,4	8.099	100,00	5.393	100,00	66,6
18	PUTNO OSIGURANJE										
18.01	Turističko osiguranje	849.828,56	2,67	362.444,22	1,15	42,6	6.911	6,16	7.348	5,92	106,3
18.03	Putno zdravstveno osiguranje	25.595.105,94	80,64	25.913.686,41	82,47	101,2	95.425	85,02	104.310	84,08	109,3
18.04	Osiguranje pomoći (asistencije) za vrijeme puta, izvan mjesta boravka ili prebivališta	929.773,24	2,93	1.004.316,57	3,20	108,0	6.978	6,22	9.588	7,73	137,4
18.99	Ostala osiguranja turističkih rizika	4.366.355,24	13,76	4.142.241,21	13,18	94,9	2.921	2,60	2.811	2,27	96,2
	UKUPNO 18	31.741.062,98	100,00	31.422.688,41	100,00	99,0	112.235	100,00	124.057	100,00	110,5



Broj i vrijednost likvidiranih šteta odabranih vrsta osiguranja/rizika – KREDITI/JAMSTVA/FINANC.GUBITCI/PUTNO

Šifra	Vrsta osiguranja / rizika	Broj šteta			Likvidirane štete, bruto iznos		
		XI./2009.	XI./2010	Indeks 10/09	XI./2009.	XI./2010	Indeks 10/09
14	OSIGURANJE KREDITA						
14.01	Osiguranje izvoznih potraživanja	1	2	200,0	289.696,00	84.558,75	29,2
14.02	Osiguranje drugih vrsta potraživanja	4.183	4.381	104,7	99.987.553,41	93.684.534,77	93,7
14.03	Osiguranje stambenih kredita	1	21	-	-435.800,98	7.196.986,03	-
	UKUPNO 14	4.185	4.404	105,2	99.841.448,43	100.966.079,55	101,1
15	OSIGURANJE JAMSTAVA						
15.01	Osiguranje jamstava	25	20	80,0	1.734.148,79	7.475.130,24	431,1
15.02	Osiguranje garancija	14	8	57,1	75.453,77	93.400,53	123,8
	UKUPNO 15	39	28	71,8	1.809.602,56	7.568.530,77	418,2
16	OSIGURANJE RAZNIH FINANCIJSKIH GUBITAKA						
16.01	Osiguranje financijskih gubitaka radi prekida rada zbog požara i nekih drugih opasnosti	26	13	50,0	757.707,70	2.634.580,83	347,7
16.02	Osiguranje financijskih gubitaka radi prekida rada zbog loma strojeva	1	2	200,0	21.829,00	1.083,34	5,0
16.03	Osiguranje raznih priredbi zbog atmosferskih oborina	1	0	-	10.400,00	0,00	-
16.04	Osiguranje od šteta zbog otkupa krivotvorenih inozemnih sredstava plaćanja	366	246	67,2	396.048,77	151.124,10	38,2
16.05	Osiguranje opasnosti otkaza turističkih putovanja	944	726	76,9	5.040.231,92	3.886.072,77	77,1
16.99	Ostala osiguranja financijskih gubitaka	528	527	99,8	10.207.291,31	11.308.847,74	110,8
	UKUPNO 16	1.866	1.514	81,1	16.433.508,70	17.981.708,78	109,4
17	OSIGURANJE TROŠKOVA PRAVNE ZAŠTITE						
17.01	Osiguranje troškova pravne zaštite i troškova sudskog postupka	0	4	-	41.938,57	196.453,61	468,4
	UKUPNO 17	0	4	-	41.938,57	196.453,61	468,4
18	PUTNO OSIGURANJE						
18.01	Turističko osiguranje	20	39	195,0	61.697,27	156.748,92	254,1
18.03	Putno zdravstveno osiguranje	2.390	1.888	79,0	9.766.187,80	7.125.410,25	73,0
18.04	Osiguranje pomoći (asistencije) za vrijeme puta, izvan mjesta boravka ili prebivališta	58	105	181,0	28.733,98	70.559,96	245,6
18.99	Ostala osiguranja turističkih rizika	13	21	161,5	18.940,15	23.552,15	124,4
	UKUPNO 18	2.481	2.053	82,7	9.875.559,20	7.376.271,28	74,7

Zaračunata bruto premija i broj osiguranja odabranih vrsta osiguranja/rizika – ŽIVOTNA OSIGURANJA

Šifra	Vrsta osiguranja / rizika	Zaračunata bruto premija u kn					Broj osiguranja				
		XI./2009.	Udio u %	XI./2010	Udio u %	Indeks 10/09	XI./2009.	Udio u %	XI./2010	Udio u %	Indeks 10/09
19	ŽIVOTNO OSIGURANJE										
19.01	Osiguranje života za slučaj smrti i doživljenja (mješovito osiguranje)	1.618.928.600,96	85,74	1.592.567.071,79	85,31	98,4	538.643	72,24	534.368	71,07	99,2
19.02	Osiguranje za slučaj smrti	58.058.869,77	3,07	59.862.129,84	3,21	103,1	117.629	15,77	124.109	16,51	105,5
19.03	Osiguranje za slučaj doživljenja	36.844.061,69	1,95	42.454.041,60	2,27	115,2	16.712	2,24	19.882	2,64	119,0
19.04	Doživotno osiguranje za slučaj smrti	74.590.597,49	3,95	72.046.360,78	3,86	96,6	29.677	3,98	29.512	3,92	99,4
19.05	Osiguranje kritičnih bolesti	76.962.389,66	4,08	78.412.721,66	4,20	101,9	34.870	4,68	36.108	4,80	103,6
19.99	Ostala osiguranja života	22.923.557,46	1,21	21.422.039,95	1,15	93,4	8.090	1,09	7.977	1,06	98,6
	UKUPNO 19	1.888.308.077,03	100,00	1.866.764.365,62	100,00	98,9	745.621	100,00	751.956	100,00	100,8
20	RENTNO OSIGURANJE										
20.01	Osiguranje osobne doživotne rente	4.742.671,61	69,65	4.809.215,45	74,75	101,4	2.278	65,70	2.186	65,85	96,0
20.02	Osiguranje osobne rente s određenim trajanjem	1.815.716,16	26,67	1.511.871,60	23,50	83,3	1.188	34,27	1.113	33,52	93,7
20.99	Ostala rentna osiguranja	250.796,85	3,68	112.547,02	1,75	44,9	1	0,03	21	0,63	2.100,0
	UKUPNO 20	6.809.184,62	100,00	6.433.634,07	100,00	94,5	3.467	100,00	3.320	100,00	95,8
21	DOPUNSKA OSIGURANJA UZ ŽIVOTNO OSIGURANJE										
21.01	Dopunsko osiguranje od posljedica nezgode uz osiguranje života	138.039.557,25	95,07	131.810.434,18	94,18	95,5	492.182	95,28	477.524	94,36	97,0
21.02	Dopunsko zdravstveno osiguranje uz osiguranje života	88.767,40	0,06	249.476,79	0,18	281,0	325	0,06	552	0,11	169,8
21.99	Ostala dopunska osiguranja osoba uz osiguranje života	7.064.008,03	4,87	7.894.832,01	5,64	111,8	24.081	4,66	27.985	5,53	116,2
	UKUPNO 21	145.192.332,68	100,00	139.954.742,98	100,00	96,4	516.588	100,00	506.061	100,00	98,0



Zaračunata bruto premija i broj osiguranja odabranih vrsta osiguranja/rizika – ŽIVOTNA OSIGURANJA (nastavak)

Šifra	Vrsta osiguranja / rizika	Zaračunata bruto premija u kn					Broj osiguranja				
		XI./2009.	Udio u %	XI./2010	Udio u %	Indeks 10/09	XI./2009.	Udio u %	XI./2010	Udio u %	Indeks 10/09
22	OSIGURANJE ZA SLUČAJ VJENČANJA ILI ROĐENJA										
22.01	Osiguranje za slučaj vječanja ili rođenja	8.821.081,44	100,00	8.085.079,88	100,00	91,7	4.774	100,00	4.618	100,00	96,7
	UKUPNO 22	8.821.081,44	100,00	8.085.079,88	100,00	91,7	4.774	100,00	4.618	100,00	96,7
23	ŽIVOTNA ILI RENTNA OSIGURANJA KOD KOJIH OSIGURANIK NA SEBE PREUZIMA INVESTICIJSKI RIZIK										
23.01	Osiguranje života za slučaj smrti i doživljenja (mješovito osiguranje) kod kojeg osiguranik na sebe preuzima investicijski rizik	92.851.931,65	70,11	83.244.922,34	61,37	89,7	34.077	63,13	33.414	60,84	98,1
23.02	Osiguranje za slučaj smrti kod kojeg osiguranik na sebe preuzima investicijski rizik	0,00	0,00	0,00	0,00	-	0	0,00	0	0,00	-
23.03	Osiguranje za slučaj doživljenja kod kojeg osiguranik na sebe preuzima investicijski rizik	0,00	0,00	0,00	0,00	-	0	0,00	0	0,00	-
23.04	Životno osiguranje kod kojeg osiguranik na sebe preuzima investicijski rizik s garancijom isplate	27.363.434,87	20,66	36.220.282,84	26,70	132,4	5.543	10,27	7.599	13,84	137,1
23.99	Osrta životna osiguranja kod kojih osiguranik na sebe preuzima investicijski rizik	12.230.015,16	9,23	16.180.349,12	11,93	132,3	14.355	26,60	13.904	25,32	96,9
	UKUPNO 23	132.445.381,68	100,00	135.645.554,30	100,00	102,4	53.975	100,00	54.917	100,00	101,7
24	TONTINE										
24.01	Tontine	0,00	-	0,00	-	-	0	-	0	-	-
	UKUPNO 24	0,00	-	0,00	-	-	0	-	0	-	-
25	OSIGURANJE S KAPITALIZACIJOM ISPLATE										
25.01	Osiguranje s kapitalizacijom isplate	0,00	-	0,00	-	-	0	-	0	-	-
	UKUPNO 25	0,00	-	0,00	-	-	0	-	0	-	-

Broj i vrijednost likvidiranih šteta odabranih vrsta osiguranja/rizika – ŽIVOTNA OSIGURANJA

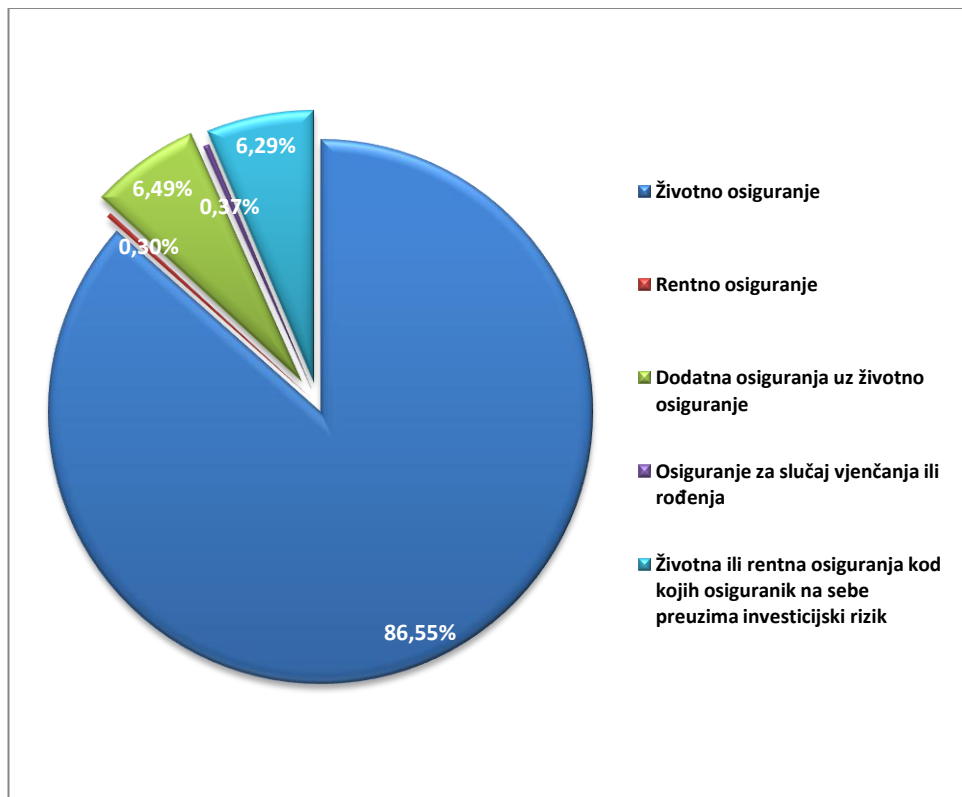
Šifra	Vrsta osiguranja / rizika	Broj šteta			Likvidirane štete, bruto iznos		
		XI./2009.	XI./2010	Indeks 10/09	XI./2009.	XI./2010	Indeks 10/09
19	ŽIVOTNO OSIGURANJE						
19.01	Osiguranje života za slučaj smrti i doživljenja (mješovito osiguranje)	31.430	34.158	108,7	698.229.005,20	762.555.099,39	109,2
19.02	Osiguranje za slučaj smrti	684	649	94,9	8.670.521,59	8.313.355,53	95,9
19.03	Osiguranje za slučaj doživljenja	515	567	110,1	13.539.697,65	14.095.773,78	104,1
19.04	Doživotno osiguranje za slučaj smrti	946	1.067	112,8	7.200.870,06	10.985.428,21	152,6
19.05	Osiguranje kritičnih bolesti	1.080	1.424	131,9	14.050.385,09	16.687.368,69	118,8
19.99	Ostala osiguranja života	360	467	129,7	9.267.520,18	13.070.411,33	141,0
	UKUPNO 19	35.015	38.332	109,5	750.957.999,77	825.707.436,93	110,0
20	RENTNO OSIGURANJE						
20.01	Osiguranje osobne doživotne rente	147	120	81,6	5.796.696,00	4.488.876,85	77,4
20.02	Osiguranje osobne rente s određenim trajanjem	149	144	96,6	1.607.842,96	1.346.969,77	83,8
20.99	Ostala rentna osiguranja	0	0	-	0,00	53.699,05	-
	UKUPNO 20	296	264	89,2	7.404.538,96	5.889.545,67	79,5
21	DODATNA OSIGURANJA UZ ŽIVOTNO OSIGURANJE						
21.01	Dopunsko osiguranje od posljedica nezgode uz osiguranje života	3.966	3.692	93,1	38.036.189,37	28.805.518,93	75,7
21.02	Dopunsko zdravstveno osiguranje uz osiguranje života	0	8	-	0,00	14.644,23	-
21.99	Ostala dopunska osiguranja osoba uz osiguranje života	201	328	163,2	752.118,41	1.214.449,28	161,5
	UKUPNO 21	4.167	4.028	96,7	38.788.307,78	30.034.612,44	77,4



Broj i vrijednost likvidiranih šteta odabranih vrsta osiguranja/rizika – ŽIVOTNA OSIGURANJA (nastavak)

Šifra	Vrsta osiguranja / rizika	Broj šteta			Likvidirane štete, bruto iznos		
		XI./2009.	XI./2010	Indeks 10/09	XI./2009.	XI./2010	Indeks 10/09
22	OSIGURANJE ZA SLUČAJ VJENČANJA ILI ROĐENJA						
22.01	Osiguranje za slučaj vječanja ili rođenja	127	187	147,2	1.529.018,43	2.781.603,83	181,9
	UKUPNO 22	127	187	147,2	1.529.018,43	2.781.603,83	181,9
23	ŽIVOTNA ILI RENTNA OSIGURANJA KOD KOJIH OSIGURANIK NA SEBE PREUZIMA INVESTICIJSKI RIZIK						
23.01	Osiguranje života za slučaj smrti i doživljenja (mješovito osiguranje) kod kojeg osiguranik na sebe preuzima investicijski rizik	811	1.713	211,2	4.424.924,62	10.750.749,68	243,0
23.02	Osiguranje za slučaj smrti kod kojeg osiguranik na sebe preuzima investicijski rizik	0	0	-	0,00	0,00	-
23.03	Osiguranje za slučaj doživljenja kod kojeg osiguranik na sebe preuzima investicijski rizik	0	0	-	0,00	0,00	-
23.04	Životno osiguranje kod kojeg osiguranik na sebe preuzima investicijski rizik s garancijom isplate	98	245	250,0	3.136.627,58	5.560.449,85	177,3
23.99	Osrtala životna osiguranja kod kojih osiguranik na sebe preuzima investicijski rizik	967	1.525	157,7	11.681.123,20	20.365.392,00	174,3
	UKUPNO 23	1.876	3.483	185,7	19.242.675,40	36.676.591,53	190,6
24	TONTINE						
24.01	Tontine	0	0	-	0,00	0,00	-
	UKUPNO 24	0	0	-	0,00	0,00	-
25	OSIGURANJE S KAPITALIZACIJOM ISPLATE						
25.01	Osiguranje s kapitalizacijom isplate	0	0	-	0,00	0,00	-
	UKUPNO 25	0	0	-	0,00	0,00	-

Struktura premije životnih osiguranja – po vrstama XI/2010



Prosječna premija životnih osiguranja – po vrstama XI/2010

