



**Hrvatski ured za osiguranje**

Kroatisches Versicherungsbüro · Croatian Insurance Bureau  
Bureau Croate d'assurance · Ufficio Croato d'assicurazioni

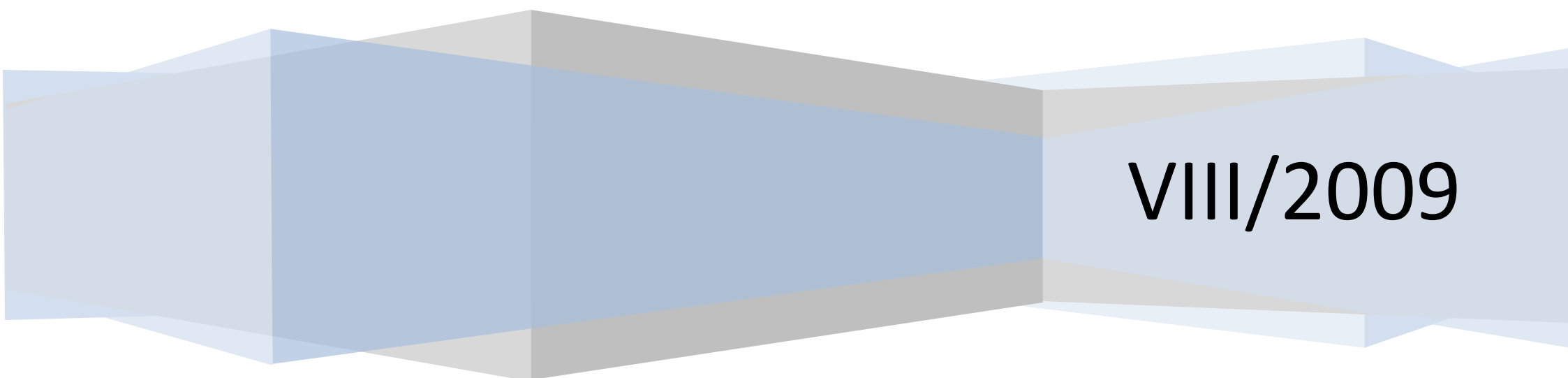
# Statistički podaci osiguranja

**Podaci za kolovoz 2009.**

Zagreb, 15.09.2009.

**Napomena:**

Iskazani podaci su u cijelosti utemeljeni na podacima koje je HUO zaprimio izravno od društava za osiguranje



VIII/2009



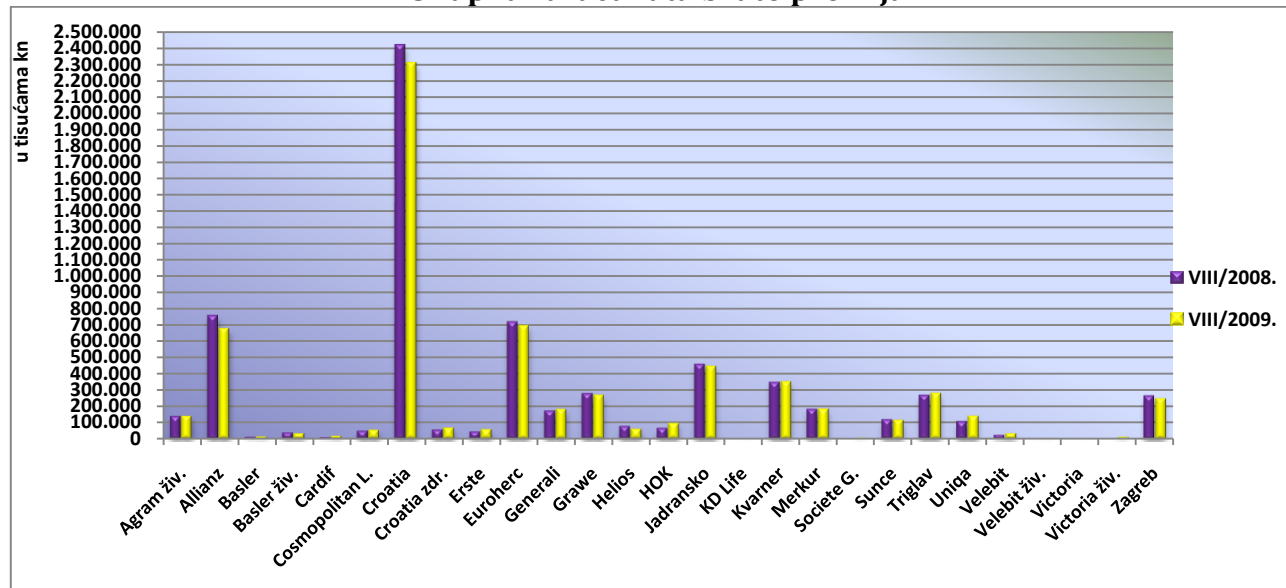
## Pregled zaračunate bruto premije po društvima za osiguranje

Osiguratelj	NEŽIVOTNA OSIGURANJA					ŽIVOTNA OSIGURANJA					UKUPNO				
	Zaračunata bruto premija		Indeks 09/08	Udio u %		Zaračunata bruto premija		Indeks 09/08	Udio u %		Zaračunata bruto premija		Indeks 09/08	Udio u %	
	VIII./2008.	VIII./2009.		2008.	2009.	VIII./2008.	VIII./2009.		2008.	2009.	VIII./2008.	VIII./2009.		2008.	2009.
Agram životno	0	0	-	0,00	0,00	142.344.194	142.661.156	100,2	8,92	9,13	142.344.194	142.661.156	100,2	2,13	2,17
Allianz Zagreb	488.720.704	468.149.064	95,8	9,64	9,37	271.504.402	211.092.172	77,7	17,01	13,51	760.225.106	679.241.236	89,3	11,40	10,35
Basler	13.137.628	15.890.999	121,0	0,26	0,32	0	0	-	0,00	0,00	13.137.628	15.890.999	121,0	0,20	0,24
Basler životno	0	0	-	0,00	0,00	40.681.562	35.887.970	88,2	2,55	2,30	40.681.562	35.887.970	88,2	0,61	0,55
Cardif	12.601.230	20.369.167	161,6	0,25	0,41	0	0	-	0,00	0,00	12.601.230	20.369.167	161,6	0,19	0,31
Cosmopolitan Life VIG	0	0	-	0,00	0,00	52.147.467	57.162.492	109,6	3,27	3,66	52.147.467	57.162.492	109,6	0,78	0,87
Croatia	2.190.285.289	2.078.915.085	94,9	43,18	41,60	224.986.645	227.088.517	100,9	14,09	14,53	2.415.271.933	2.306.003.603	95,5	36,22	35,15
Croatia zdravstveno	59.239.543	71.416.253	120,6	1,17	1,43	0	0	-	0,00	0,00	59.239.543	71.416.253	120,6	0,89	1,09
Erste VIG	0	0	-	0,00	0,00	47.232.623	62.054.934	131,4	2,96	3,97	47.232.623	62.054.934	131,4	0,71	0,94
Euroherc	720.347.264	697.578.351	96,8	14,20	13,96	0	0	-	0,00	0,00	720.347.264	697.578.351	96,8	10,80	10,63
Generali	96.593.671	116.730.732	120,8	1,90	2,34	77.982.954	69.127.831	88,6	4,88	4,42	174.576.625	185.858.563	106,5	2,62	2,83
Grawe Hrvatska	110.437.789	108.361.946	98,1	2,18	2,17	170.328.030	163.622.745	96,1	10,67	10,47	280.765.820	271.984.692	96,9	4,21	4,14
Helios VIG	48.198.960	31.611.372	65,6	0,95	0,63	32.607.931	31.945.543	98,0	2,04	2,04	80.806.891	63.556.915	78,7	1,21	0,97
HOK	70.078.009	99.569.389	142,1	1,38	1,99	0	0	-	0,00	0,00	70.078.009	99.569.389	142,1	1,05	1,52
Jadransko	460.511.830	448.474.218	97,4	9,08	8,97	0	0	-	0,00	0,00	460.511.830	448.474.218	97,4	6,90	6,84
KD Life	0	0	-	0,00	0,00	73.777	2.494.762	-	0,00	0,16	73.777	2.494.762	-	0,00	0,04
Kvarner VIG	222.868.805	222.918.151	100,0	4,39	4,46	127.789.178	131.170.393	102,6	8,00	8,39	350.657.983	354.088.544	101,0	5,26	5,40
Merkur	18.456.989	21.288.717	115,3	0,36	0,42	167.445.885	165.879.528	99,1	10,49	10,62	185.902.874	187.168.245	100,7	2,79	2,85
Societe Generale	0	0	-	0,00	0,00	0	8.460.678	-	0,00	0,54	0	8.460.678	-	0,00	0,13
Sunce	123.111.761	119.120.059	96,8	2,43	2,38	0	0	-	0,00	0,00	123.111.761	119.120.059	96,8	1,85	1,82
Triglav	219.197.381	229.547.152	104,7	4,32	4,59	53.087.163	54.638.533	102,9	3,33	3,50	272.284.544	284.185.685	104,4	4,08	4,33
Uniqa	53.583.240	79.447.866	148,3	1,06	1,59	57.596.351	63.938.889	111,0	3,61	4,09	111.179.591	143.386.755	129,0	1,67	2,19
Velebit	25.820.240	35.937.821	139,2	0,51	0,72	0	0	-	0,00	0,00	25.820.240	35.937.821	139,2	0,39	0,55
Velebit životno	0	0	-	0,00	0,00	2.773.202	5.306.036	191,3	0,17	0,34	2.773.202	5.306.036	191,3	0,04	0,08
Victoria	0	48.382	-	0,00	0,00	0	0	-	0,00	0,00	0	48.382	-	0,00	0,00
Victoria životno	0	0	-	0,00	0,00	0	13.473.865	-	0,00	0,86	0	13.473.865	-	0,00	0,21
Zagreb	139.142.691	132.519.542	95,2	2,74	2,65	127.868.814	116.810.378	91,4	8,01	7,47	267.011.505	249.329.920	93,4	4,00	3,80
<b>Ukupno</b>	<b>5.072.333.024</b>	<b>4.997.894.267</b>	<b>98,5</b>	<b>100,00</b>	<b>100,00</b>	<b>1.596.450.177</b>	<b>1.562.816.423</b>	<b>97,9</b>	<b>100,00</b>	<b>100,00</b>	<b>6.668.783.201</b>	<b>6.560.710.690</b>	<b>98,4</b>	<b>100,00</b>	<b>100,00</b>

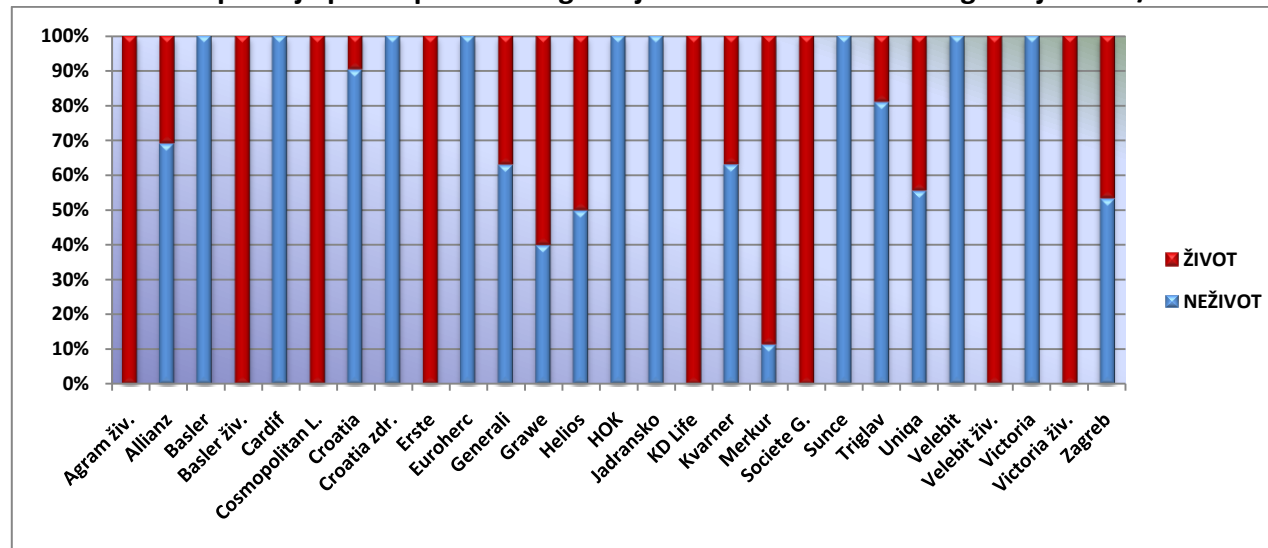
## Pregled broja osiguranja po društvima za osiguranje

Osiguratelj	NEŽIVOTNA OSIGURANJA					ŽIVOTNA OSIGURANJA					UKUPNO				
	Broj osiguranja		Indeks 09/08	Udio u %		Broj osiguranja		Indeks 09/08	Udio u %		Broj osiguranja		Indeks 09/08	Udio u %	
	VIII./2008.	VIII./2009.		2008.	2009.	VIII./2008.	VIII./2009.		2008.	2009.	VIII./2008.	VIII./2009.		2008.	2009.
Agram životno	0	0	-	0,00	0,00	110.798	104.394	94,2	8,55	7,84	110.798	104.394	94,2	1,89	1,77
Allianz Zagreb	435.649	433.239	99,4	9,58	9,50	166.789	180.463	108,2	12,87	13,56	602.438	613.702	101,9	10,30	10,42
Basler	10.500	12.743	121,4	0,23	0,28	0	0	-	0,00	0,00	10.500	12.743	121,4	0,18	0,22
Basler životno	0	0	-	0,00	0,00	56.418	66.841	118,5	4,35	5,02	56.418	66.841	118,5	0,97	1,13
Cardif	4.033	7.232	179,3	0,09	0,16	0	0	-	0,00	0,00	4.033	7.232	179,3	0,07	0,12
Cosmopolitan Life VIG	0	0	-	0,00	0,00	41.555	47.079	113,3	3,20	3,54	41.555	47.079	113,3	0,71	0,80
Croatia	1.776.318	1.742.494	98,1	39,04	38,22	188.878	195.041	103,3	14,57	14,66	1.965.196	1.937.535	98,6	33,61	32,90
Croatia zdravstveno	6.597	9.488	143,8	0,14	0,21	0	0	-	0,00	0,00	6.597	9.488	143,8	0,11	0,16
Erste VIG	0	0	-	0,00	0,00	47.260	57.928	122,6	3,65	4,35	47.260	57.928	122,6	0,81	0,98
Euroherc	792.761	761.625	96,1	17,42	16,71	0	0	-	0,00	0,00	792.761	761.625	96,1	13,56	12,93
Generali	114.725	129.685	113,0	2,52	2,84	73.970	73.831	99,8	5,71	5,55	188.695	203.516	107,9	3,23	3,46
Grawe Hrvatska	160.635	155.925	97,1	3,53	3,42	146.824	142.491	97,0	11,33	10,71	307.459	298.416	97,1	5,26	5,07
Helios VIG	39.206	28.934	73,8	0,86	0,63	28.667	26.681	93,1	2,21	2,00	67.873	55.615	81,9	1,16	0,94
HOK	53.012	77.994	147,1	1,17	1,71	0	0	-	0,00	0,00	53.012	77.994	147,1	0,91	1,32
Jadransko	460.582	458.447	99,5	10,12	10,06	0	0	-	0,00	0,00	460.582	458.447	99,5	7,88	7,78
KD Life	0	0	-	0,00	0,00	263	2.578	-	0,02	0,19	263	2.578	-	0,00	0,04
Kvarner VIG	170.772	178.216	104,4	3,75	3,91	77.361	80.218	103,7	5,97	6,03	248.133	258.434	104,2	4,24	4,39
Merkur	30.292	29.296	96,7	0,67	0,64	141.591	143.249	101,2	10,92	10,76	171.883	172.545	100,4	2,94	2,93
Societe Generale	0	0	-	0,00	0,00	0	4.017	-	0,00	0,30	0	4.017	-	0,00	0,07
Sunce	72.867	69.128	94,9	1,60	1,52	0	0	-	0,00	0,00	72.867	69.128	94,9	1,25	1,17
Triglav	218.856	236.642	108,1	4,81	5,19	53.104	54.148	102,0	4,10	4,07	271.960	290.790	106,9	4,65	4,94
Uniq	39.327	54.784	139,3	0,86	1,20	31.801	31.636	99,5	2,45	2,38	71.128	86.420	121,5	1,22	1,47
Velebit	19.897	32.286	162,3	0,44	0,71	0	0	-	0,00	0,00	19.897	32.286	162,3	0,34	0,55
Velebit životno	0	0	-	0,00	0,00	1.516	3.268	215,6	0,12	0,25	1.516	3.268	215,6	0,03	0,06
Victoria	0	425	-	0,00	0,01	0	0	-	0,00	0,00	0	425	-	0,00	0,01
Victoria životno	0	0	-	0,00	0,00	0	1.205	-	0,00	0,09	0	1.205	-	0,00	0,02
Zagreb	144.066	140.323	97,4	3,17	3,08	129.368	115.811	89,5	9,98	8,70	273.434	256.134	93,7	4,68	4,35
<b>Ukupno</b>	<b>4.550.095</b>	<b>4.558.906</b>	<b>100,2</b>	<b>100,00</b>	<b>100,00</b>	<b>1.296.163</b>	<b>1.330.879</b>	<b>102,7</b>	<b>100,00</b>	<b>100,00</b>	<b>5.846.258</b>	<b>5.889.785</b>	<b>100,7</b>	<b>100,00</b>	<b>100,00</b>

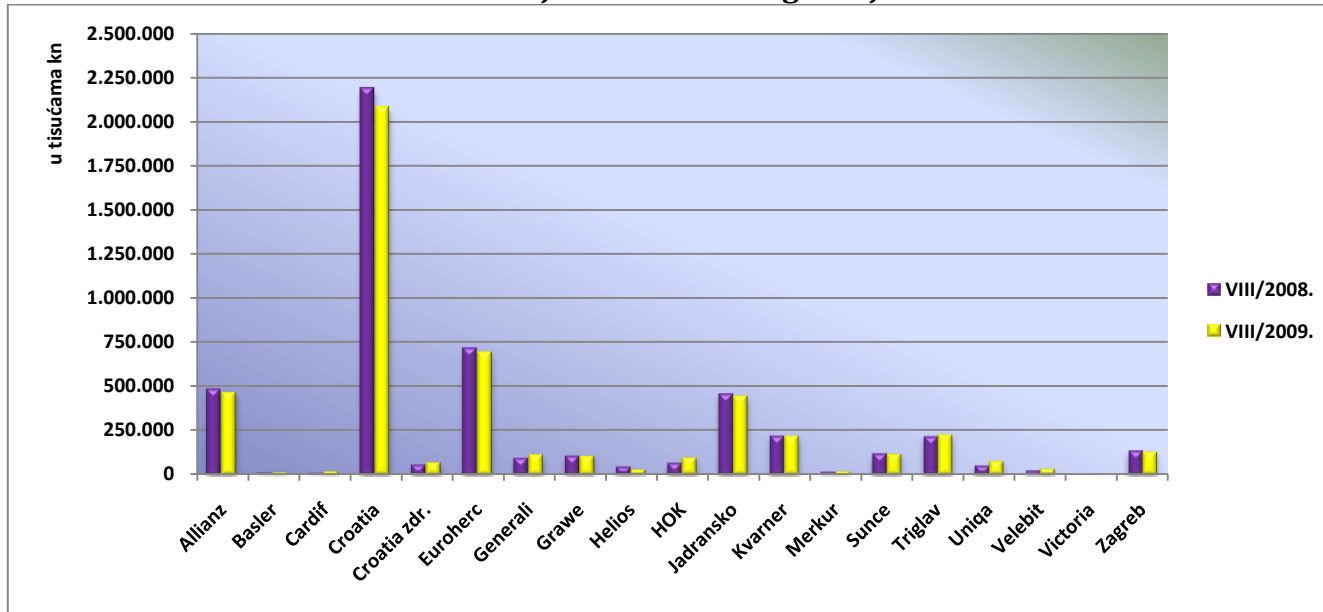
### Ukupna zaračunata bruto premija



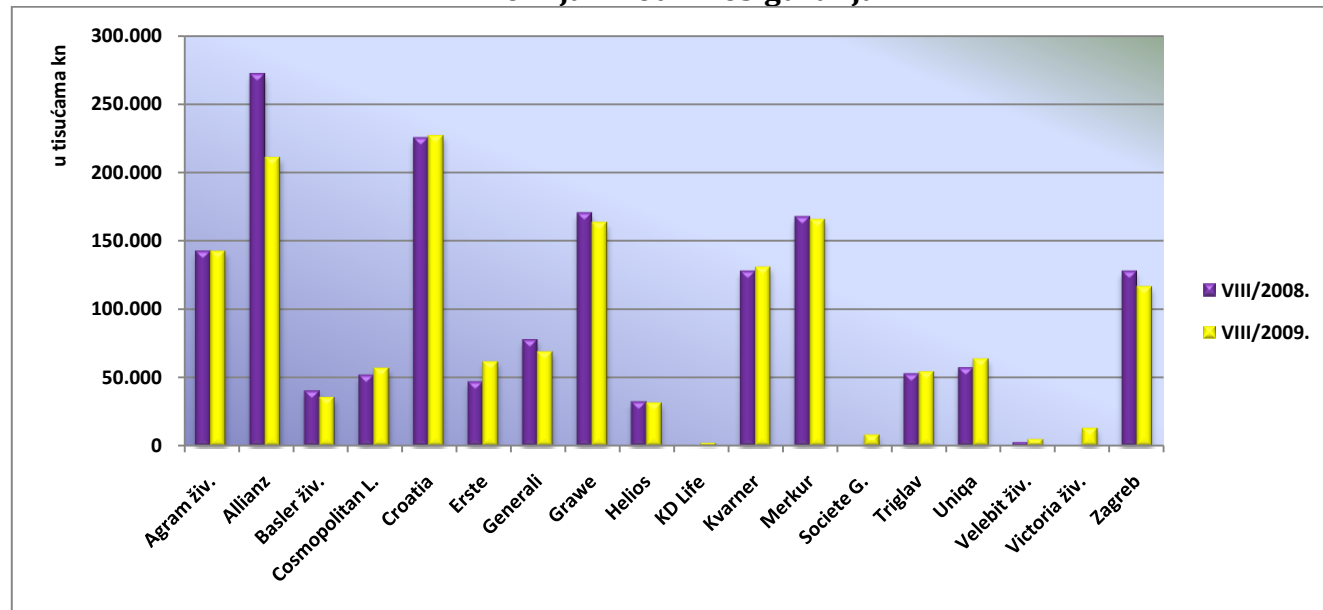
### Struktura premije po skupinama osiguranja unutar društava za osiguranje – VIII/2009



### Premija neživotnih osiguranja



### Premija životnih osiguranja





## Pregled zaračunate bruto premije po vrstama osiguranja

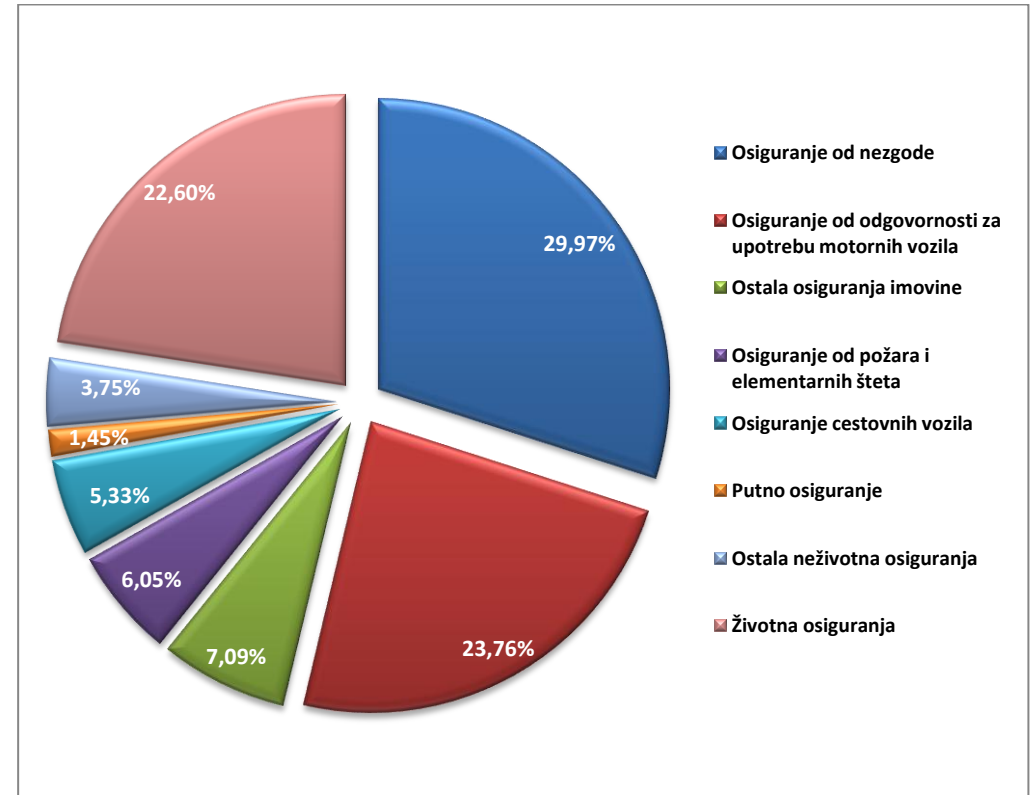
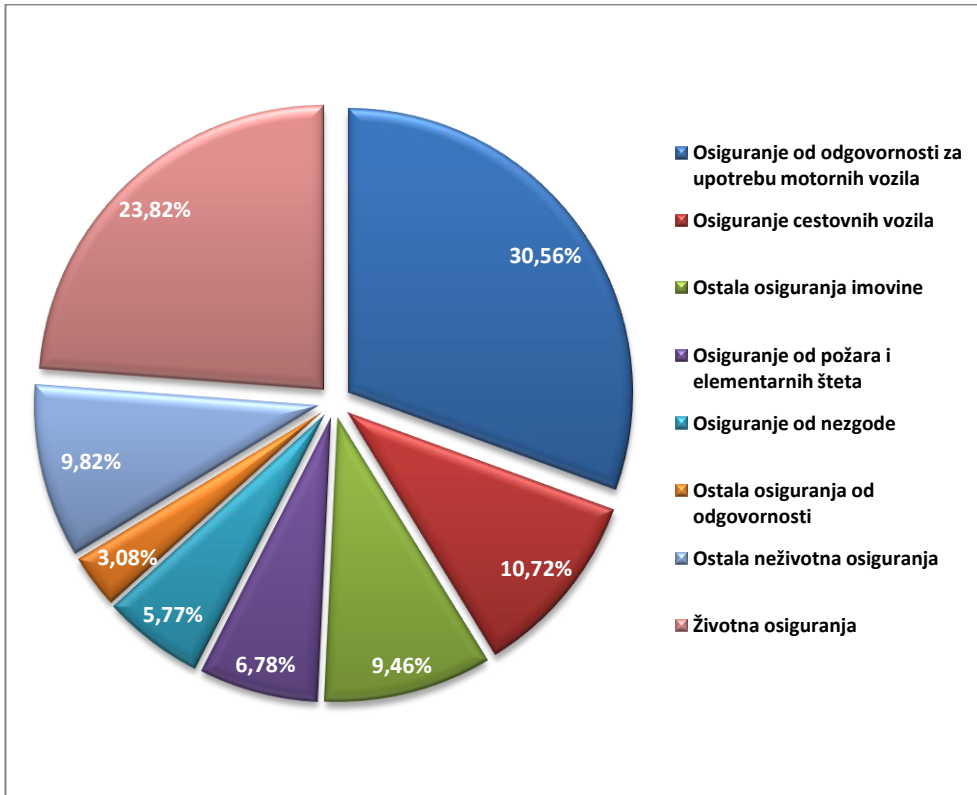
Vrste osiguranja	Zaračunata bruto premija VIII./2008.	Udio u %	Zaračunata bruto premija VIII./2009.	Udio u %	Indeks 09/08
Osiguranje od nezgode	380.012.768,88	5,70	378.232.412,97	5,77	99,5
Zdravstveno osiguranje	193.074.606,71	2,90	193.366.425,00	2,95	100,2
Osiguranje cestovnih vozila	799.269.971,67	11,99	703.414.914,94	10,72	88,0
Osiguranje tračnih vozila	1.262.636,89	0,02	2.941.523,83	0,04	233,0
Osiguranje zračnih letjelica	15.562.202,57	0,23	21.377.423,20	0,33	137,4
Osiguranje plovila	190.098.464,46	2,85	198.860.175,34	3,03	104,6
Osiguranje robe u prijevozu	56.032.853,36	0,84	46.772.875,15	0,71	83,5
Osiguranje od požara i elementarnih šteta	428.310.905,40	6,42	444.541.784,80	6,78	103,8
Ostala osiguranja imovine	618.023.744,98	9,27	620.741.013,19	9,46	100,4
Osiguranje od odgovornosti za upotrebu motornih vozila	1.999.138.885,59	29,98	2.004.907.112,95	30,56	100,3
Osiguranje od odgovornosti za upotrebu zračnih letjelica	2.451.028,91	0,04	2.184.563,11	0,03	89,1
Osiguranje od odgovornosti za upotrebu plovila	34.749.258,49	0,52	41.301.765,39	0,63	118,9
Ostala osiguranja od odgovornosti	197.229.918,64	2,96	201.920.619,29	3,08	102,4
Osiguranje kredita	84.242.400,71	1,26	52.384.002,63	0,80	62,2
Osiguranje jamstava	1.190.319,28	0,02	1.501.209,04	0,02	126,1
Osiguranje raznih financijskih gubitaka	47.233.211,18	0,71	55.846.569,72	0,85	118,2
Osiguranje troškova pravne zaštite	1.834.437,03	0,03	2.199.355,81	0,03	119,9
Putno osiguranje	22.615.409,28	0,34	25.400.520,29	0,39	112,3
Životno osiguranje	1.340.201.837,32	20,10	1.347.441.272,23	20,54	100,5
Rentno osiguranje	5.200.921,14	0,08	4.843.101,54	0,07	93,1
Dodatna osiguranja uz životno osiguranje	103.287.197,79	1,55	104.214.410,12	1,59	100,9
Osiguranje za slučaj vjenčanja ili rođenja	6.366.894,44	0,10	6.257.051,75	0,10	98,3
Životna ili rentna osiguranja kod kojih osiguranik na sebe preuzima investicijski rizik	141.393.326,26	2,12	100.060.587,30	1,53	70,8
Tontine	0,00	0,00	0,00	0,00	-
Osiguranje s kapitalizacijom isplate	0,00	0,00	0,00	0,00	-
<b>UKUPNO (neživotna osiguranja, vrste 01 - 18)</b>	<b>5.072.333.024,03</b>	<b>76,06</b>	<b>4.997.894.266,65</b>	<b>76,18</b>	<b>98,5</b>
<b>UKUPNO (životna osiguranja, vrste 19 - 25)</b>	<b>1.596.450.176,95</b>	<b>23,94</b>	<b>1.562.816.422,94</b>	<b>23,82</b>	<b>97,9</b>
<b>S V E U K U P N O (vrste 01 - 25)</b>	<b>6.668.783.200,98</b>	<b>100,00</b>	<b>6.560.710.689,59</b>	<b>100,00</b>	<b>98,4</b>

## Pregled broja osiguranja po vrstama osiguranja

Vrste osiguranja	Broj osiguranja VIII./2008.	Udio u %	Broj osiguranja VIII./2009.	Udio u %	Indeks 09/08
Osiguranje od nezgode	1.772.470	30,32	1.765.238	29,97	99,6
Zdravstveno osiguranje	58.263	1,00	57.474	0,98	98,6
Osiguranje cestovnih vozila	324.240	5,55	314.114	5,33	96,9
Osiguranje tračnih vozila	101	0,00	100	0,00	99,0
Osiguranje zračnih letjelica	87	0,00	85	0,00	97,7
Osiguranje plovila	11.387	0,19	11.957	0,20	105,0
Osiguranje robe u prijevozu	14.994	0,26	14.184	0,24	94,6
Osiguranje od požara i elementarnih šteta	330.871	5,66	356.175	6,05	107,6
Ostala osiguranja imovine	400.834	6,86	417.821	7,09	104,2
Osiguranje od odgovornosti za upotrebu motornih vozila	1.418.552	24,26	1.399.133	23,76	98,6
Osiguranje od odgovornosti za upotrebu zračnih letjelica	129	0,00	125	0,00	96,9
Osiguranje od odgovornosti za upotrebu plovila	20.419	0,35	22.842	0,39	111,9
Ostala osiguranja od odgovornosti	45.178	0,77	64.857	1,10	143,6
Osiguranje kredita	36.595	0,63	19.997	0,34	54,6
Osiguranje jamstava	341	0,01	322	0,01	94,4
Osiguranje raznih financijskih gubitaka	25.829	0,44	23.166	0,39	89,7
Osiguranje troškova pravne zaštite	5.607	0,10	5.993	0,10	106,9
Putno osiguranje	84.198	1,44	85.323	1,45	101,3
Životno osiguranje	728.554	12,46	746.618	12,68	102,5
Rentno osiguranje	3.599	0,06	3.504	0,06	97,4
Dodatna osiguranja uz životno osiguranje	515.123	8,81	522.320	8,87	101,4
Osiguranje za slučaj vjenčanja ili rođenja	4.858	0,08	4.808	0,08	99,0
Životna ili rentna osiguranja kod kojih osiguranik na sebe preuzima investicijski rizik	44.029	0,75	53.629	0,91	121,8
Tontine	0	0,00	0	0,00	-
Osiguranje s kapitalizacijom isplate	0	0,00	0	0,00	-
<b>UKUPNO (neživotna osiguranja, vrste 01 - 18)</b>	<b>4.550.095</b>	<b>77,83</b>	<b>4.558.906</b>	<b>77,40</b>	<b>100,2</b>
<b>UKUPNO (životna osiguranja, vrste 19 - 25)</b>	<b>1.296.163</b>	<b>22,17</b>	<b>1.330.879</b>	<b>22,60</b>	<b>102,7</b>
<b>S V E U K U P N O (vrste 01 - 25)</b>	<b>5.846.258</b>	<b>100,00</b>	<b>5.889.785</b>	<b>100,00</b>	<b>100,7</b>

Struktura premije po vrstama osiguranja VIII/2009

Struktura broja izdanih policia po vrstama osiguranja VIII/2009





## Pregled broja likvidiranih šteta po vrstama osiguranja

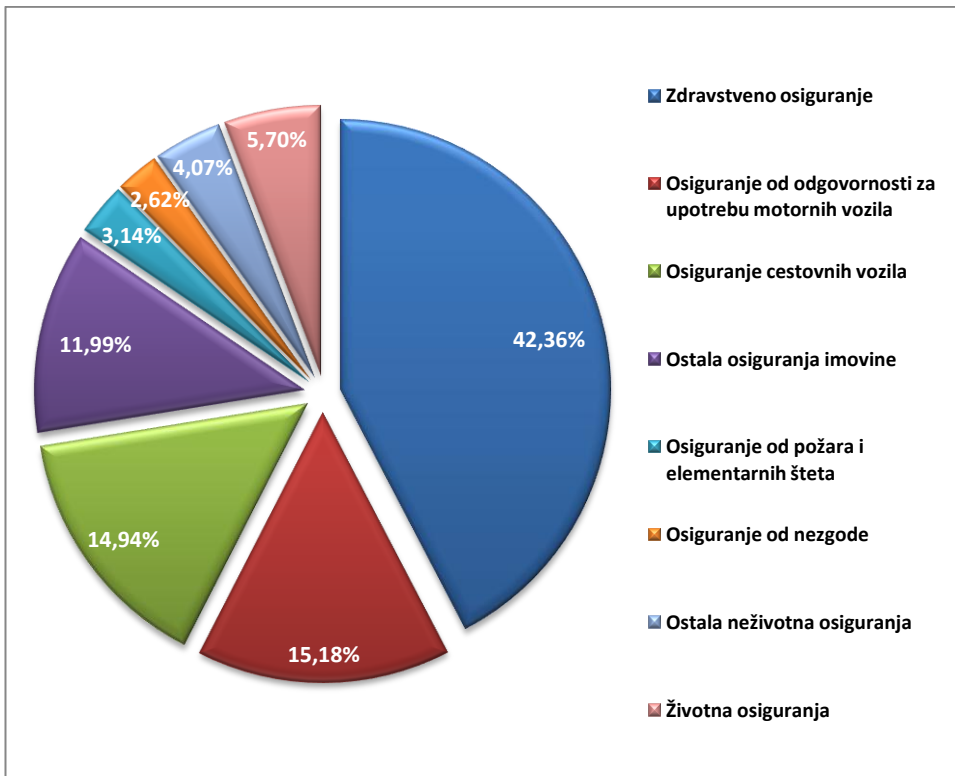
Vrste osiguranja	Broj šteta VIII./2008.	Udio u %	Broj šteta VIII./2009.	Udio u %	Indeks 09/08
Osiguranje od nezgode	12.211	3,23	11.882	2,62	97,3
Zdravstveno osiguranje	123.841	32,78	191.820	42,36	154,9
Osiguranje cestovnih vozila	61.566	16,30	67.644	14,94	109,9
Osiguranje tračnih vozila	64	0,02	63	0,01	98,4
Osiguranje zračnih letjelica	7	0,00	6	0,00	85,7
Osiguranje plovila	701	0,19	880	0,19	125,5
Osiguranje robe u prijevozu	5.176	1,37	4.491	0,99	86,8
Osiguranje od požara i elementarnih šteta	14.297	3,78	14.206	3,14	99,4
Ostala osiguranja imovine	51.959	13,75	54.305	11,99	104,5
Osiguranje od odgovornosti za upotrebu motornih vozila	74.067	19,60	68.745	15,18	92,8
Osiguranje od odgovornosti za upotrebu zračnih letjelica	1	0,00	1	0,00	100,0
Osiguranje od odgovornosti za upotrebu plovila	57	0,02	56	0,01	98,2
Ostala osiguranja od odgovornosti	6.728	1,78	6.978	1,54	103,7
Osiguranje kredita	2.167	0,57	2.734	0,60	126,2
Osiguranje jamstava	15	0,00	18	0,00	120,0
Osiguranje raznih financijskih gubitaka	1.248	0,33	1.373	0,30	110,0
Osiguranje troškova pravne zaštite	1	0,00	0	0,00	-
Putno osiguranje	1.714	0,45	1.828	0,40	106,7
Životno osiguranje	18.163	4,81	21.320	4,71	117,4
Rentno osiguranje	158	0,04	188	0,04	119,0
Dodatna osiguranja uz životno osiguranje	2.712	0,72	2.947	0,65	108,7
Osiguranje za slučaj vjenčanja ili rođenja	71	0,02	98	0,02	138,0
Životna ili rentna osiguranja kod kojih osiguranik na sebe preuzima investicijski rizik	875	0,23	1.272	0,28	145,4
Tontine	0	0,00	0	0,00	-
Osiguranje s kapitalizacijom isplate	0	0,00	0	0,00	-
<b>UKUPNO (neživotna osiguranja, vrste 01 - 18)</b>	<b>355.820</b>	<b>94,18</b>	<b>427.030</b>	<b>94,30</b>	<b>120,0</b>
<b>UKUPNO (životna osiguranja, vrste 19 - 25)</b>	<b>21.979</b>	<b>5,82</b>	<b>25.825</b>	<b>5,70</b>	<b>117,5</b>
<b>S V E U K U P N O (vrste 01 - 25)</b>	<b>377.799</b>	<b>100,00</b>	<b>452.855</b>	<b>100,00</b>	<b>119,9</b>



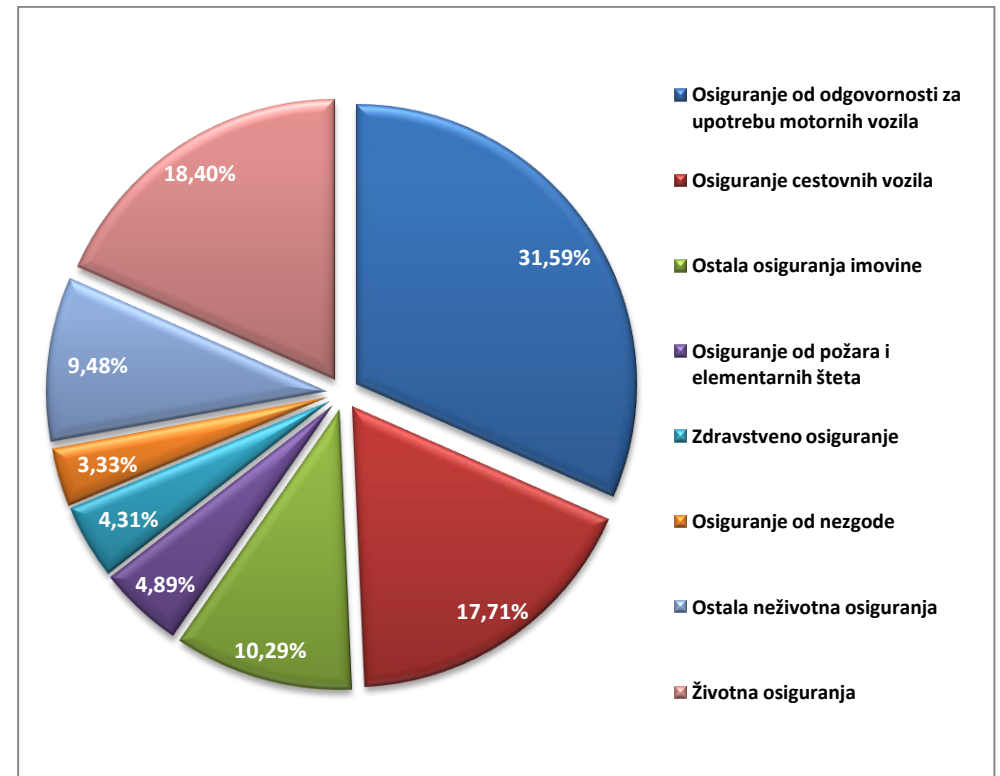
## Pregled likvidiranih iznosa šteta po vrstama osiguranja

Vrste osiguranja	Likvidirane štete, bruto iznosi VIII./2008.	Udio u %	Likvidirane štete, bruto iznosi VIII./2009.	Udio u %	Indeks 09/08
Osiguranje od nezgode	108.368.798,76	3,85	101.140.288,32	3,33	93,3
Zdravstveno osiguranje	120.849.952,39	4,29	130.844.689,59	4,31	108,3
Osiguranje cestovnih vozila	486.644.734,23	17,28	537.657.901,59	17,71	110,5
Osiguranje tračnih vozila	398.498,75	0,01	119.357,94	0,00	30,0
Osiguranje zračnih letjelica	6.900.770,89	0,25	938.879,61	0,03	13,6
Osiguranje plovila	58.702.144,68	2,08	92.053.186,88	3,03	156,8
Osiguranje robe u prijevozu	11.373.171,76	0,40	37.228.334,92	1,23	327,3
Osiguranje od požara i elementarnih šteta	105.433.511,27	3,74	148.330.366,69	4,89	140,7
Ostala osiguranja imovine	283.484.892,06	10,07	312.411.160,00	10,29	110,2
Osiguranje od odgovornosti za upotrebu motornih vozila	1.069.688.683,73	37,98	958.846.299,87	31,59	89,6
Osiguranje od odgovornosti za upotrebu zračnih letjelica	15.506,54	0,00	36.440,67	0,00	235,0
Osiguranje od odgovornosti za upotrebu plovila	6.272.879,67	0,22	1.757.552,98	0,06	28,0
Ostala osiguranja od odgovornosti	70.299.025,70	2,50	69.252.928,67	2,28	98,5
Osiguranje kredita	37.459.045,12	1,33	65.402.850,38	2,15	174,6
Osiguranje jamstava	118.935,50	0,00	1.154.691,32	0,04	970,9
Osiguranje raznih financijskih gubitaka	11.325.102,52	0,40	11.852.832,35	0,39	104,7
Osiguranje troškova pravne zaštite	63.741,77	0,00	35.528,44	0,00	55,7
Putno osiguranje	5.572.748,56	0,20	8.093.760,21	0,27	145,2
Životno osiguranje	394.339.995,81	14,00	513.170.592,46	16,90	130,1
Rentno osiguranje	2.926.823,16	0,10	3.884.635,83	0,13	132,7
Dodatna osiguranja uz životno osiguranje	24.718.943,73	0,88	27.461.791,69	0,90	111,1
Osiguranje za slučaj vjenčanja ili rođenja	881.971,66	0,03	1.177.015,99	0,04	133,5
Životna ili rentna osiguranja kod kojih osiguranik na sebe preuzima investicijski rizik	10.701.452,89	0,38	12.888.671,46	0,42	120,4
Tontine	0,00	0,00	0,00	0,00	-
Osiguranje s kapitalizacijom isplate	0,00	0,00	0,00	0,00	-
<b>UKUPNO (neživotna osiguranja, vrste 01 - 18)</b>	<b>2.382.972.143,90</b>	<b>84,61</b>	<b>2.477.157.050,43</b>	<b>81,60</b>	<b>104,0</b>
<b>UKUPNO (životna osiguranja, vrste 19 - 25)</b>	<b>433.569.187,25</b>	<b>15,39</b>	<b>558.582.707,43</b>	<b>18,4</b>	<b>128,8</b>
<b>S V E U K U P N O (vrste 01 - 25)</b>	<b>2.816.541.331,15</b>	<b>100,00</b>	<b>3.035.739.757,86</b>	<b>100,00</b>	<b>107,8</b>

Struktura broja likvidiranih šteta po vrstama osiguranja VIII/2009



Struktura likvidiranih iznosa šteta po vrstama osiguranja VIII/2009





## Zaračunata bruto premija i broj osiguranja obveznih osiguranja u prometu

Šifra	Vrsta rizika	Zaračunata bruto premija					Broj osiguranja				
		VIII./2008.	Udio u %	VIII./2009.	Udio u %	Indeks 09/08	VIII./2008.	Udio u %	VIII./2009.	Udio u %	Indeks 09/08
10.01.	Obvezno osiguranje vlasnika odnosno korisnika motornih vozila od odgovornosti za štete trećim osobama	1.971.833.158,95	99,34	1.979.489.026,92	99,36	100,4	1.377.344	98,57	1.358.696	98,43	98,6
01.07.	Obvezno osiguranje putnika u javnom prijevozu od posljedica nezgode	4.520.429,43	0,23	4.106.311,76	0,21	90,8	4.568	0,33	4.552	0,32	99,6
11.01.	Obvezno osiguranje vlasnika odnosno korisnika zračnih letjelica od odgovornosti za štete trećim osobama	1.706.911,31	0,09	1.294.826,09	0,06	75,9	89	0,01	91	0,01	102,2
12.03.	Obvezno osiguranje od odgovornosti vlasnika odnosno korisnika brodica na motorni pogon za štete trećim osobama	6.793.205,31	0,34	7.457.622,65	0,37	109,8	15.285	1,09	17.153	1,24	112,2
<b>Ukupno obvezna osiguranja u prometu</b>		<b>1.984.853.705,00</b>	<b>100,00</b>	<b>1.992.347.787,42</b>	<b>100,00</b>	<b>100,38</b>	<b>1.397.286</b>	<b>100,00</b>	<b>1.380.492</b>	<b>100,00</b>	<b>98,8</b>

## Broj i vrijednost likvidiranih šteta obveznih osiguranja

Šifra	Vrsta rizika	Broj šteta			Likvidirane štete, bruto iznos		
		VIII./2008.	VIII./2009.	Indeks 09/08	VIII./2008.	VIII./2009.	Indeks 09/08
10.01.	Obvezno osiguranje vlasnika odnosno korisnika motornih vozila od odgovornosti za štete trećim osobama	72.643	67.577	93,0	1.060.410.348,56	945.942.199,30	89,2
01.07.	Obvezno osiguranje putnika u javnom prijevozu od posljedica nezgode	29	21	72,4	315.012,16	217.650,58	69,1
11.01.	Obvezno osiguranje vlasnika odnosno korisnika zračnih letjelica od odgovornosti za štete trećim osobama	1	1	100,0	15.506,54	27.977,84	180,4
12.03.	Obvezno osiguranje od odgovornosti vlasnika odnosno korisnika brodica na motorni pogon za štete trećim osobama	5	5	100,0	606.036,02	577.451,25	95,3
<b>Ukupno obvezna osiguranja u prometu</b>		<b>72.678</b>	<b>67.604</b>	<b>93,0</b>	<b>1.061.346.903,28</b>	<b>946.765.278,97</b>	<b>89,2</b>

## Zaračunata bruto premija i broj osiguranja odabranih vrsta osiguranja/rizika – NEZGODA I ZDRAVSTVENO

Šifra	Vrsta osiguranja / rizika	Zaračunata bruto premija u kn					Broj osiguranja				
		VIII./2008.	Udio u %	VIII./2009.	Udio u %	Indeks 09/08	VIII./2008.	Udio u %	VIII./2009.	Udio u %	Indeks 09/08
<b>01</b>	<b>OSIGURANJE OD NEZGODE</b>										
01.01	Osiguranje osoba od posljedica nezgode pri i izvan redovnog zanimanja	179.219.726,81	47,16	187.458.974,95	49,56	104,6	88.871	5,01	90.709	5,14	102,1
01.02	Osiguranje osoba od posljedica nezgode u motornim vozilima i pri posebnim djelatnostima	156.979.899,73	41,31	149.202.813,62	39,44	95,0	1.518.014	85,65	1.521.180	86,17	100,2
01.03	Osiguranje djece i školske mladeži od posljedica nezgode i posebna osiguranja mladeži od posljedica nezgode	462.271,84	0,12	753.041,96	0,20	162,9	1.635	0,09	1.454	0,08	88,9
01.04	Osiguranje gostiju, posjetitelja priredbi, izletnika i turista od posljedica nezgode	6.686.072,62	1,76	6.270.183,53	1,66	93,8	8.699	0,49	9.328	0,53	107,2
01.05	Osiguranje potrošača, pretplatnika, korisnika drugih javnih usluga i sl. od posljedica nezgode	4.754.671,13	1,25	5.530.469,63	1,46	116,3	24.972	1,41	26.313	1,49	105,4
01.06	Ostala posebna osiguranja od posljedica nezgode	5.079.715,53	1,34	4.345.497,72	1,15	85,5	568	0,03	555	0,03	97,7
01.07	Obvezno osiguranje putnika u javnom prijevozu od posljedica nezgode	4.520.429,43	1,19	4.106.311,76	1,09	90,8	4.568	0,26	4.552	0,26	99,6
01.99	Ostala osiguranja od posljedica nezgode	22.309.981,79	5,87	20.565.119,80	5,44	92,2	125.143	7,06	111.147	6,30	88,8
	<b>UKUPNO 01</b>	<b>380.012.768,88</b>	<b>100,00</b>	<b>378.232.412,97</b>	<b>100,00</b>	<b>99,5</b>	<b>1.772.470</b>	<b>100,00</b>	<b>1.765.238</b>	<b>100,00</b>	<b>99,6</b>
<b>02</b>	<b>ZDRAVSTVENO OSIGURANJE</b>										
02.01	Obvezno osiguranje naknade troškova za slučaj ozljede na radu i profesionalne bolesti	65.553,87	0,03	0,00	0,00	-	3	0,01	0	0,00	-
02.02	Dopunsko osiguranje razlike iznad vrijednosti zdravstvenih usluga obaveznog zdravstvenog osiguranja	5.558.025,15	2,88	13.872.490,43	7,17	249,6	5.039	8,64	4.653	8,10	92,3
02.04	Dopunsko zdravstveno osiguranje većega opsega prava i većeg standarda zdravstvenih usluga kojeg pokriva obvezno zdravstveno osiguranje	149.353.326,41	77,36	149.096.354,36	77,11	99,8	48.481	83,21	48.398	84,20	99,8
02.06	Privatno zdravstveno osiguranje	55.864,46	0,03	0,00	0,00	0,0	120	0,21	0	0,00	-
02.99	Ostala dragovoljna zdravstvena osiguranja	38.041.836,82	19,70	30.397.580,21	15,72	79,9	4.620	7,93	4.423	7,70	95,7
	<b>UKUPNO 02</b>	<b>193.074.606,71</b>	<b>100,00</b>	<b>193.366.425,00</b>	<b>100,00</b>	<b>100,2</b>	<b>58.263</b>	<b>100,00</b>	<b>57.474</b>	<b>100,00</b>	<b>98,6</b>



## Broj i vrijednost likvidiranih šteta odabranih vrsta osiguranja/rizika – NEZGODA I ZDRAVSTVENO

Šifra	Vrsta osiguranja / rizika	Broj šteta			Likvidirane štete, bruto iznos		
		VIII./2008.	VIII./2009.	Indeks 09/08	VIII./2008.	VIII./2009.	Indeks 09/08
<b>01</b>	<b>OSIGURANJE OD NEZGODE</b>						
01.01	Osiguranje osoba od posljedica nezgode pri i izvan redovnog zanimanja	5.814	5.842	100,5	76.227.448,74	72.479.665,61	95,1
01.02	Osiguranje osoba od posljedica nezgode u motornim vozilima i pri posebnim djelatnostima	943	825	87,5	18.096.130,01	16.149.944,98	89,2
01.03	Osiguranje djece i školske mladeži od posljedica nezgode i posebna osiguranja mladeži od posljedica nezgode	4.910	4.765	97,0	8.610.072,43	8.261.803,58	96,0
01.04	Osiguranje gostiju, posjetitelja priredbi, izletnika i turista od posljedica nezgode	33	35	106,1	228.774,96	196.694,32	86,0
01.05	Osiguranje potrošača, pretplatnika, korisnika drugih javnih usluga i sl. od posljedica nezgode	328	283	86,3	1.029.378,33	981.490,70	95,3
01.06	Ostala posebna osiguranja od posljedica nezgode	22	20	90,9	614.849,98	158.318,16	25,7
01.07	Obvezno osiguranje putnika u javnom prijevozu od posljedica nezgode	29	21	72,4	315.012,16	217.650,58	69,1
01.99	Ostala osiguranja od posljedica nezgode	132	91	68,9	3.247.132,15	2.694.720,39	83,0
	<b>UKUPNO 01</b>	<b>12.211</b>	<b>11.882</b>	<b>97,3</b>	<b>108.368.798,76</b>	<b>101.140.288,32</b>	<b>93,3</b>
<b>02</b>	<b>ZDRAVSTVENO OSIGURANJE</b>						
02.01	Obvezno osiguranje naknade troškova za slučaj ozljede na radu i profesionalne bolesti	86	15	17,4	94.875,28	110.329,67	116,3
02.02	Dopunsko osiguranje razlike iznad vrijednosti zdravstvenih usluga obveznog zdravstvenog osiguranja	4.753	21.223	446,5	1.436.495,74	3.960.143,62	275,7
02.04	Dopunsko zdravstveno osiguranje većega opsega prava i većeg standarda zdravstvenih usluga kojeg pokriva obvezno zdravstveno osiguranje	105.816	157.768	149,1	89.028.544,56	99.575.592,61	111,8
02.06	Privatno zdravstveno osiguranje	17	0	-	11.740,00	0,00	-
02.99	Ostala dragovoljna zdravstvena osiguranja	13.169	12.814	97,3	30.278.296,81	27.198.623,69	89,8
	<b>UKUPNO 02</b>	<b>123.841</b>	<b>191.820</b>	<b>154,9</b>	<b>120.849.952,39</b>	<b>130.844.689,59</b>	<b>108,3</b>

## Zaračunata bruto premija i broj osiguranja odabranih vrsta osiguranja/rizika – KASKO VOZILA, LETJELICA I PLOVILA

Šifra	Vrsta osiguranja / rizika	Zaračunata bruto premija u kn					Broj osiguranja				
		VIII./2008.	Udio u %	VIII./2009.	Udio u %	Indeks 09/08	VIII./2008.	Udio u %	VIII./2009.	Udio u %	Indeks 09/08
<b>03</b>	<b>OSIGURANJE CESTOVNIH VOZILA</b>										
03.01	Kasko osiguranje cestovnih motornih vozila na vlastiti pogon	771.567.139,95	96,53	676.400.946,73	96,16	87,7	254.866	78,60	243.251	77,44	95,4
03.02	Kasko osiguranje cestovnih vozila bez vlastitog pogona	6.224.376,69	0,78	5.551.739,24	0,79	89,2	3.761	1,16	3.610	1,15	96,0
03.99	Ostala kasko osiguranja cestovnih vozila	21.478.455,03	2,69	21.462.228,97	3,05	99,9	65.613	20,24	67.253	21,41	102,5
	<b>UKUPNO 03</b>	<b>799.269.971,67</b>	<b>100,00</b>	<b>703.414.914,94</b>	<b>100,00</b>	<b>88,0</b>	<b>324.240</b>	<b>100,00</b>	<b>314.114</b>	<b>100,00</b>	<b>96,9</b>
<b>04</b>	<b>OSIGURANJE TRAČNIH VOZILA</b>										
04.01	Kasko osiguranje tračnih vozila	1.262.636,89	100,00	2.941.523,83	100,00	233,0	101	100,00	100	100,00	99,0
	<b>UKUPNO 04</b>	<b>1.262.636,89</b>	<b>100,00</b>	<b>2.941.523,83</b>	<b>100,00</b>	<b>233,0</b>	<b>101</b>	<b>100,00</b>	<b>100</b>	<b>100,00</b>	<b>99,0</b>
<b>05</b>	<b>OSIGURANJE ZRAČNIH LETJELICA</b>										
05.01	Kasko osiguranje zračnih letjelica	15.562.202,57	100,00	21.377.423,20	100,00	137,4	87	100,00	85	100,00	97,7
05.02	Kasko osiguranje zračnih plovila	0,00	0,00	0,00	0,00	-	0	0,00	0	0,00	-
	<b>UKUPNO 05</b>	<b>15.562.202,57</b>	<b>100,00</b>	<b>21.377.423,20</b>	<b>100,00</b>	<b>137,4</b>	<b>87</b>	<b>100,00</b>	<b>85</b>	<b>100,00</b>	<b>97,7</b>
<b>06</b>	<b>OSIGURANJE PLOVILA</b>										
06.01	Kasko osiguranje brodova i brodica u pomorskoj plovidbi	140.554.949,37	73,94	147.954.892,82	74,40	105,3	10.864	95,41	11.407	95,40	105,0
06.02	Kasko osiguranje brodova i čamaca u riječnoj plovidbi	2.777.916,47	1,46	2.929.832,31	1,47	105,5	278	2,44	290	2,43	104,3
06.03	Kasko osiguranja brodova i čamaca u jezerskoj plovidbi	1.721,80	0,00	183.996,78	0,09	-	1	0,01	4	0,03	-
06.04	Kasko osiguranje brodova u izgradnji	12.120.590,22	6,38	13.416.887,72	6,75	110,7	21	0,18	17	0,14	81,0
06.05	Kasko osiguranje platformi	34.414.154,32	18,10	33.724.691,83	16,96	98,0	7	0,06	7	0,06	100,0
06.99	Ostala kasko osiguranja plovila	229.132,28	0,12	649.873,88	0,33	283,6	216	1,90	232	1,94	107,4
	<b>UKUPNO 06</b>	<b>190.098.464,46</b>	<b>100,00</b>	<b>198.860.175,34</b>	<b>100,00</b>	<b>104,6</b>	<b>11.387</b>	<b>100,00</b>	<b>11.957</b>	<b>100,00</b>	<b>105,0</b>



## Broj i vrijednost likvidiranih šteta odabranih vrsta osiguranja/rizika – KASKO VOZILA, LETJELICA I PLOVILA

Šifra	Vrsta osiguranja / rizika	Broj šteta			Likvidirane štete, bruto iznos		
		VIII./2008.	VIII./2009.	Indeks 09/08	VIII./2008.	VIII./2009.	Indeks 09/08
<b>03</b>	<b>OSIGURANJE CESTOVNIH VOZILA</b>						
03.01	Kasko osiguranje cestovnih motornih vozila na vlastiti pogon	56.575	62.513	110,5	467.434.282,20	519.239.241,10	111,1
03.02	Kasko osiguranje cestovnih vozila bez vlastitog pogona	274	251	91,6	4.630.069,34	4.231.539,09	91,4
03.99	Ostala kasko osiguranja cestovnih vozila	4.717	4.880	103,5	14.580.382,69	14.187.121,40	97,3
	<b>UKUPNO 03</b>	<b>61.566</b>	<b>67.644</b>	<b>109,9</b>	<b>486.644.734,23</b>	<b>537.657.901,59</b>	<b>110,5</b>
<b>04</b>	<b>OSIGURANJE TRAČNIH VOZILA</b>						
04.01	Kasko osiguranje tračnih vozila	64	63	98,4	398.498,75	119.357,94	30,0
	<b>UKUPNO 04</b>	<b>64</b>	<b>63</b>	<b>98,4</b>	<b>398.498,75</b>	<b>119.357,94</b>	<b>30,0</b>
<b>05</b>	<b>OSIGURANJE ZRAČNIH LETJELICA</b>						
05.01	Kasko osiguranje zračnih letjelica	7	6	85,7	6.900.770,89	938.879,61	13,6
05.02	Kasko osiguranje zračnih plovila	0	0	-	0,00	0,00	-
	<b>UKUPNO 05</b>	<b>7</b>	<b>6</b>	<b>85,7</b>	<b>6.900.770,89</b>	<b>938.879,61</b>	<b>13,6</b>
<b>06</b>	<b>OSIGURANJE PLOVILA</b>						
06.01	Kasko osiguranje brodova i brodica u pomorskoj plovidbi	658	720	109,4	55.504.093,82	81.083.559,93	146,1
06.02	Kasko osiguranje brodova i čamaca u riječnoj plovidbi	41	27	65,9	2.086.338,26	1.837.619,50	88,1
06.03	Kasko osiguranja brodova i čamaca u jezerskoj plovidbi	0	0	-	0,00	0,00	-
06.04	Kasko osiguranje brodova u izgradnji	2	2	100,0	1.111.712,60	8.800.842,23	791,6
06.05	Kasko osiguranje platformi	0	0	-	0,00	0,00	-
06.99	Ostala kasko osiguranja plovila	0	131	-	0,00	331.165,22	-
	<b>UKUPNO 06</b>	<b>701</b>	<b>880</b>	<b>125,5</b>	<b>58.702.144,68</b>	<b>92.053.186,88</b>	<b>156,8</b>



## Zaračunata bruto premija i broj osiguranja odabranih vrsta osiguranja/rizika – ROBA U PRIJEVOZU I IMOVINA

Šifra	Vrsta osiguranja / rizika	Zaračunata bruto premija u kn					Broj osiguranja				
		VIII./2008.	Udio u %	VIII./2009.	Udio u %	Indeks 09/08	VIII./2008.	Udio u %	VIII./2009.	Udio u %	Indeks 09/08
<b>07</b>	<b>OSIGURANJE ROBE U PRIJEVOZU</b>										
07.01	Osiguranje robe u pomorskom prijevozu	14.578.289,06	26,02	7.322.953,40	15,66	50,2	2.004	13,37	1.687	11,89	84,2
07.02	Osiguranje robe u avionskom prijevozu	697.757,16	1,25	786.115,18	1,68	112,7	952	6,35	917	6,47	96,3
07.03	Osiguranje robe u kopnenom prijevozu	17.117.431,64	30,54	14.003.567,08	29,94	81,8	9.084	60,58	8.254	58,19	90,9
07.04	Osiguranje robe za vrijeme uskladištenja	3.374,00	0,01	0,00	0,00	-	1	0,01	0	0,00	-
07.99	Ostala osiguranja robe u prijevozu	23.636.001,50	42,18	24.660.239,49	52,72	104,3	2.953	19,69	3.326	23,45	112,6
	<b>UKUPNO 07</b>	<b>56.032.853,36</b>	<b>100,00</b>	<b>46.772.875,15</b>	<b>100,00</b>	<b>83,5</b>	<b>14.994</b>	<b>100,00</b>	<b>14.184</b>	<b>100,00</b>	<b>94,6</b>
<b>08</b>	<b>OSIGURANJE OD POŽARA I ELEMENTARNIH ŠTETA</b>										
08.01	Osiguranje od požara i elementarnih nepogoda izvan industrije i obrta	232.414.841,41	54,26	245.225.606,53	55,16	105,5	294.531	89,02	316.491	88,86	107,5
08.02	Osiguranje od požara i elementarnih nepogoda u industriji i obrtu	131.248.396,50	30,64	132.808.095,85	29,88	101,2	16.476	4,98	16.381	4,60	99,4
08.99	Ostala osiguranja od požara i elementarnih nepogoda	64.647.667,49	15,09	66.508.082,42	14,96	102,9	19.864	6,00	23.303	6,54	117,3
	<b>UKUPNO 08</b>	<b>428.310.905,40</b>	<b>100,00</b>	<b>444.541.784,80</b>	<b>100,00</b>	<b>103,8</b>	<b>330.871</b>	<b>100,00</b>	<b>356.175</b>	<b>100,00</b>	<b>107,6</b>
<b>09</b>	<b>OSTALA OSIGURANJA IMOVINE</b>										
09.01	Osiguranje strojeva od loma	192.198.611,94	31,10	192.057.502,64	30,94	99,9	19.598	4,89	20.185	4,83	103,0
09.02	Osiguranje od provalne krađe i razbojstva	49.101.219,45	7,94	48.799.854,80	7,86	99,4	44.039	10,99	44.558	10,66	101,2
09.03	Osiguranje stakla od loma	18.195.617,11	2,94	19.505.311,26	3,14	107,2	23.688	5,91	26.200	6,28	110,6
09.04	Osiguranje kućanstva	47.391.161,26	7,67	51.050.820,23	8,22	107,7	245.373	61,21	253.092	60,58	103,1
09.05	Osiguranje građevinskih objekata u izgradnji	35.162.526,25	5,69	28.796.656,92	4,64	81,9	2.001	0,50	1.969	0,47	98,4
09.06	Osiguranje objekata u montaži	9.876.594,58	1,60	9.590.313,86	1,54	97,1	573	0,14	551	0,13	96,2
09.07	Osiguranje filmske djelatnosti	311.153,94	0,05	191.630,50	0,03	61,6	13	0,00	11	0,00	84,6
09.08	Osiguranje stvari u rudarskim jamama	0,00	0,00	0,00	0,00	-	0	0,00	0	0,00	-
09.09	Osiguranje informatičke opreme	3.530.756,95	0,57	3.466.685,99	0,56	98,2	725	0,18	746	0,18	102,9
09.10	Osiguranje zaliha u hladnjačama	833.184,38	0,13	891.183,91	0,14	107,0	186	0,05	171	0,04	91,9
09.11	Osiguranje usjeva i nasada	106.189.591,39	17,18	108.398.526,46	17,46	102,1	14.858	3,71	23.116	5,53	155,6
09.12	Osiguranje životinja	72.390.250,71	11,71	76.318.051,79	12,29	105,4	3.688	0,92	2.844	0,68	77,1
09.99	Ostala osiguranja imovine	82.843.077,02	13,40	81.674.474,83	13,16	98,6	46.092	11,50	44.378	10,62	96,3
	<b>UKUPNO 09</b>	<b>618.023.744,98</b>	<b>100,00</b>	<b>620.741.013,19</b>	<b>100,00</b>	<b>100,4</b>	<b>400.834</b>	<b>100,00</b>	<b>417.821</b>	<b>100,00</b>	<b>104,2</b>



## Broj i vrijednost likvidiranih šteta odabranih vrsta osiguranja/rizika – ROBA U PRIJEVOZU I IMOVINA

Šifra	Vrsta osiguranja / rizika	Broj šteta			Likvidirane štete, bruto iznos		
		VIII./2008.	VIII./2009.	Indeks 09/08	VIII./2008.	VIII./2009.	Indeks 09/08
<b>07</b>	<b>OSIGURANJE ROBE U PRIJEVOZU</b>						
07.01	Osiguranje robe u pomorskom prijevozu	41	37	90,2	1.213.833,06	1.347.927,08	111,0
07.02	Osiguranje robe u avionskom prijevozu	12	4	33,3	56.269,40	45.740,14	81,3
07.03	Osiguranje robe u kopnenom prijevozu	473	372	78,6	2.920.287,89	4.511.023,28	154,5
07.04	Osiguranje robe za vrijeme uskladištenja	0	0	-	0,00	0,00	-
07.99	Ostala osiguranja robe u prijevozu	4.650	4.078	87,7	7.182.781,41	31.323.644,42	436,1
	<b>UKUPNO 07</b>	<b>5.176</b>	<b>4.491</b>	<b>86,8</b>	<b>11.373.171,76</b>	<b>37.228.334,92</b>	<b>327,3</b>
<b>08</b>	<b>OSIGURANJE OD POŽARA I ELEMENTARNIH ŠTETA</b>						
08.01	Osiguranje od požara i elementarnih nepogoda izvan industrije i obrta	12.579	12.630	100,4	76.211.304,31	111.910.971,06	146,8
08.02	Osiguranje od požara i elementarnih nepogoda u industriji i obrtu	876	828	94,5	22.378.019,84	31.011.067,05	138,6
08.99	Ostala osiguranja od požara i elementarnih nepogoda	842	748	88,8	6.844.187,12	5.408.328,58	79,0
	<b>UKUPNO 08</b>	<b>14.297</b>	<b>14.206</b>	<b>99,4</b>	<b>105.433.511,27</b>	<b>148.330.366,69</b>	<b>140,7</b>
<b>09</b>	<b>OSTALA OSIGURANJA IMOVINE</b>						
09.01	Osiguranje strojeva od loma	19.186	20.139	105,0	98.298.863,31	111.043.025,12	113,0
09.02	Osiguranje od provalne krađe i razbojstva	1.948	1.641	84,2	21.460.279,74	20.354.967,28	94,8
09.03	Osiguranje stakla od loma	4.418	3.983	90,2	7.304.105,76	6.697.089,01	91,7
09.04	Osiguranje kućanstva	7.776	7.872	101,2	14.129.628,80	15.019.772,81	106,3
09.05	Osiguranje građevinskih objekata u izgradnji	370	471	127,3	8.481.989,59	26.993.795,56	318,2
09.06	Osiguranje objekata u montaži	53	55	103,8	15.598.928,39	1.560.048,08	10,0
09.07	Osiguranje filmske djelatnosti	4	1	25,0	9.357,81	575,74	6,2
09.08	Osiguranje stvari u rudarskim jamama	0	0	-	0,00	0,00	-
09.09	Osiguranje informatičke opreme	276	222	80,4	928.565,67	1.155.280,43	124,4
09.10	Osiguranje zaliha u hladnjačama	62	81	130,6	809.513,25	2.104.028,40	259,9
09.11	Osiguranje usjeva i nasada	1.371	1.616	117,9	39.683.222,11	40.330.351,60	101,6
09.12	Osiguranje životinja	8.492	9.456	111,4	45.945.364,57	50.899.363,36	110,8
09.99	Ostala osiguranja imovine	8.003	8.768	109,6	30.835.073,06	36.252.862,61	117,6
	<b>UKUPNO 09</b>	<b>51.959</b>	<b>54.305</b>	<b>104,5</b>	<b>283.484.892,06</b>	<b>312.411.160,00</b>	<b>110,2</b>

## Zaračunata bruto premija i broj osiguranja odabranih vrsta osiguranja/rizika – ODGOVORNOST ZA UPOTREBU MOTORNIH VOZILA, LETJELICA I PLOVILA

Šifra	Vrsta osiguranja / rizika	Zaračunata bruto premija u kn					Broj osiguranja				
		VIII./2008.	Udio u %	VIII./2009.	Udio u %	Indeks 09/08	VIII./2008.	Udio u %	VIII./2009.	Udio u %	Indeks 09/08
<b>10</b>	<b>OSIGURANJE OD ODGOVORNOSTI ZA UPOTREBU MOTORNIH VOZILA</b>										
10.01	Obvezno osiguranje vlasnika odnosno korisnika motornih vozila od odgovornosti za štete trećim osobama	1.971.833.158,95	98,63	1.979.489.026,92	98,73	100,4	1.377.344	97,10	1.358.696	97,11	98,6
10.02	Dragovoljno osiguranje vlasnika odnosno korisnika motornih vozila od odgovornosti za štete trećim osobama	10.574.914,64	0,53	9.966.256,68	0,50	94,2	37.635	2,65	36.553	2,61	97,1
10.03	Osiguranje od odgovornosti vozara za robu primljenu na prijevoz u cestovnom prometu	15.786.250,37	0,79	14.568.660,13	0,73	92,3	1.802	0,13	1.571	0,11	87,2
10.99	Ostala osiguranja od automobilske odgovornosti	944.561,63	0,05	883.169,22	0,04	93,5	1.771	0,12	2.313	0,17	130,6
	<b>UKUPNO 10</b>	<b>1.999.138.885,59</b>	<b>100,00</b>	<b>2.004.907.112,95</b>	<b>100,00</b>	<b>100,3</b>	<b>1.418.552</b>	<b>100,00</b>	<b>1.399.133</b>	<b>100,00</b>	<b>98,6</b>
<b>11</b>	<b>OSIGURANJE OD ODGOVORNOSTI ZA UPOTREBU ZRAČNIH LETJELICA</b>										
11.01	Obvezno osiguranje vlasnika odnosno korisnika zračnih letjelica od odgovornosti za štete trećim osobama	1.706.911,31	69,64	1.294.826,09	59,27	75,9	89	68,99	91	72,80	102,2
11.02	Osiguranje vlasnika odnosno korisnika zračnih letjelica od odgovornosti svih vrsta (uključujući odgovornost vozara za robu primljenu na prijevoz u zračnom prijevozu)	744.117,60	30,36	889.737,02	40,73	119,6	40	31,01	34	27,20	85,0
	<b>UKUPNO 11</b>	<b>2.451.028,91</b>	<b>100,00</b>	<b>2.184.563,11</b>	<b>100,00</b>	<b>89,1</b>	<b>129</b>	<b>100,00</b>	<b>125</b>	<b>100,00</b>	<b>96,9</b>
<b>12</b>	<b>OSIGURANJE OD ODGOVORNOSTI ZA UPOTREBU PLOVILA</b>										
12.01	Osiguranje od odgovornosti vlasnika odnosno korisnika pomorskih brodova (uključujući odgovornost vozara za robu primljenu na prijevoz)	26.389.433,65	75,95	31.964.246,07	77,39	121,1	3.468	16,98	3.815	16,70	110,0
12.02	Osiguranje od odgovornosti vlasnika odnosno korisnika riječnih i jezerskih plovila (uključujući odgovornost vozara za robu primljenu na prijevoz)	29.297,01	0,08	199.048,63	0,48	679,4	34	0,17	34	0,15	100,0
12.03	Obvezno osiguranje od odgovornosti vlasnika odnosno korisnika brodice na motorni pogon za štete trećim osobama	6.793.205,31	19,55	7.457.622,65	18,06	109,8	15.285	74,86	17.153	75,09	112,2
12.99	Ostala osiguranja od odgovornosti za upotrebu plovila	1.537.322,52	4,42	1.680.848,04	4,07	109,3	1.632	7,99	1.840	8,06	112,7
	<b>UKUPNO 12</b>	<b>34.749.258,49</b>	<b>100,00</b>	<b>41.301.765,39</b>	<b>100,00</b>	<b>118,9</b>	<b>20.419</b>	<b>100,00</b>	<b>22.842</b>	<b>100,00</b>	<b>111,9</b>



## Broj i vrijednost likvidiranih šteta odabranih vrsta osiguranja/rizika – ODGOVORNOST ZA UPOTREBU MOTORNIH VOZILA, LETJELICA I PLOVILA

Šifra	Vrsta osiguranja / rizika	Broj šteta			Likvidirane štete, bruto iznos u kn		
		VIII./2008.	VIII./2009.	Indeks 09/08	VIII./2008.	VIII./2009.	Indeks 09/08
<b>10</b>	<b>OSIGURANJE OD ODGOVORNOSTI ZA UPOTREBU MOTORNIH VOZILA</b>						
10.01	Obvezno osiguranje vlasnika odnosno korisnika motornih vozila od odgovornosti za štete trećim osobama	72.643	67.577	93,0	1.060.410.348,56	945.942.199,30	89,2
10.02	Dragovoljno osiguranje vlasnika odnosno korisnika motornih vozila od odgovornosti za štete trećim osobama	23	16	69,6	1.206.475,08	3.736.458,22	309,7
10.03	Osiguranje od odgovornosti vozara za robu primljenu na prijevoz u cestovnom prometu	1.278	1.009	79,0	4.175.364,38	5.552.691,16	133,0
10.99	Ostala osiguranja od automobilske odgovornosti	123	143	116,3	3.896.495,71	3.614.951,19	92,8
	<b>UKUPNO 10</b>	<b>74.067</b>	<b>68.745</b>	<b>92,8</b>	<b>1.069.688.683,73</b>	<b>958.846.299,87</b>	<b>89,6</b>
<b>11</b>	<b>OSIGURANJE OD ODGOVORNOSTI ZA UPOTREBU ZRAČNIH LETJELICA</b>						
11.01	Obvezno osiguranje vlasnika odnosno korisnika zračnih letjelica od odgovornosti za štete trećim osobama	1	1	100,0	15.506,54	27.977,84	180,4
11.02	Osiguranje vlasnika odnosno korisnika zračnih letjelica od odgovornosti svih vrsta (uključujući odgovornost vozara za robu primljenu na prijevoz u zračnom prijevozu)	0	0	-	0,00	8.462,83	-
	<b>UKUPNO 11</b>	<b>1</b>	<b>1</b>	<b>100,0</b>	<b>15.506,54</b>	<b>36.440,67</b>	<b>235,0</b>
<b>12</b>	<b>OSIGURANJE OD ODGOVORNOSTI ZA UPOTREBU PLOVILA</b>						
12.01	Osiguranje od odgovornosti vlasnika odnosno korisnika pomorskih brodova (uključujući odgovornost vozara za robu primljenu na prijevoz)	46	46	100,0	5.508.376,54	1.073.501,10	19,5
12.02	Osiguranje od odgovornosti vlasnika odnosno korisnika riječnih i jezerskih plovila (uključujući odgovornost vozara za robu primljenu na prijevoz)	0	0	-	0,00	0,00	-
12.03	Obvezno osiguranje od odgovornosti vlasnika odnosno korisnika brodica na motorni pogon za štete trećim osobama	5	5	100,0	606.036,02	577.451,25	95,3
12.99	Ostala osiguranja od odgovornosti za upotrebu plovila	6	5	83,3	158.467,11	106.600,63	67,3
	<b>UKUPNO 12</b>	<b>57</b>	<b>56</b>	<b>98,2</b>	<b>6.272.879,67</b>	<b>1.757.552,98</b>	<b>28,0</b>

## Zaračunata bruto premija i broj osiguranja odabranih vrsta osiguranja/rizika – OSTALA OSIGURANJA OD ODGOVORNOSTI

Šifra	Vrsta osiguranja / rizika	Zaračunata bruto premija u kn					Broj osiguranja				
		VIII./2008.	Udio u %	VIII./2009.	Udio u %	Indeks 09/08	VIII./2008.	Udio u %	VIII./2009.	Udio u %	Indeks 09/08
<b>13</b>	<b>OSTALA OSIGURANJA OD ODGOVORNOSTI</b>										
13.01	Osiguranje ugovorne odgovornosti izvođača građevinskih radova	1.077.477,12	0,55	851.717,01	0,42	79,0	226	0,50	123	0,19	54,4
13.02	Osiguranje ugovorne odgovornosti izvođača montažnih radova	85.575,97	0,04	18.276,84	0,01	21,4	11	0,02	7	0,01	63,6
13.03	Osiguranje od odgovornosti proizvođača filmova	0,00	0,00	0,00	0,00	-	0	0,00	0	0,00	-
13.04	Osiguranje od odgovornosti proizvođača za proizvode	1.989.635,66	1,01	2.336.723,84	1,16	117,4	91	0,20	122	0,19	134,1
13.05	Osiguranje od odgovornosti u željezničkom prometu	0,00	0,00	0,00	0,00	-	0	0,00	0	0,00	-
13.06	Osiguranje garancije proizvođača, prodavača i dobavljača	0,00	0,00	16.910,08	0,01	-	0	0,00	1	0,00	-
13.07	Osiguranje opće odgovornosti	128.906.014,00	65,36	132.717.555,04	65,73	103,0	36.177	80,07	53.414	82,36	147,6
13.08	Osiguranje od odgovornosti projektnih i drugih društava za štete na objektima zbog neispravne tehničke dokumentacije	0,00	0,00	0,00	0,00	-	0	0,00	0	0,00	-
13.09	Osiguranje od odgovornosti projektnih i drugih društava	87.727,35	0,04	82.604,88	0,04	94,2	3	0,01	15	0,02	500,0
13.10	Osiguranje od odgovornosti odvjetnika	5.115.429,80	2,59	5.373.178,92	2,66	105,0	3.091	6,84	3.269	5,05	105,8
13.11	Osiguranje od odgovornosti javnih bilježnika	1.322.761,87	0,67	1.612.601,12	0,80	121,9	417	0,92	320	0,49	76,7
13.12	Osiguranje od odgovornosti revizorskih tvrtki	2.009.463,36	1,02	2.962.896,93	1,47	147,4	113	0,25	142	0,22	125,7
13.13	Osiguranje od odgovornosti špeditera	1.327.031,79	0,67	1.244.302,51	0,62	93,8	27	0,06	19	0,03	70,4
13.14	Osiguranje od odgovornosti vlasnika odnosno korisnika marine	6.582.622,89	3,34	5.773.680,44	2,86	87,7	103	0,23	113	0,17	109,7
13.15	Osiguranje od odgovornosti brodograditelja	5.830.537,60	2,96	6.173.912,52	3,06	105,9	49	0,11	55	0,08	112,2
13.16	Osiguranje od odgovornosti obavljanja zaštitarskih i detektivskih djelatnosti	2.571.766,94	1,30	3.097.645,36	1,53	120,4	60	0,13	59	0,09	98,3
13.17	Osiguranje od odgovornosti iz obavljanja djelatnosti upravljanja nekretninama	286.194,25	0,15	208.649,78	0,10	72,9	62	0,14	103	0,16	166,1
13.18	Osiguranje od odgovornosti iz obavljanja liječničke, stomatološke i ljekarničke djelatnosti	8.322.520,80	4,22	9.439.702,61	4,67	113,4	1.873	4,15	1.913	2,95	102,1
13.19	Osiguranje od odgovornosti stečajnih upravitelja	1.833.875,68	0,93	1.739.835,54	0,86	94,9	89	0,20	85	0,13	95,5
13.99	Ostala osiguranja od odgovornosti	29.881.283,56	15,15	28.270.425,87	14,00	94,6	2.786	6,17	5.097	7,86	183,0
<b>UKUPNO 13</b>		<b>197.229.918,64</b>	<b>100,00</b>	<b>201.920.619,29</b>	<b>100,00</b>	<b>102,4</b>	<b>45.178</b>	<b>100,00</b>	<b>64.857</b>	<b>100,00</b>	<b>143,6</b>



## Broj i vrijednost likvidiranih šteta odabranih vrsta osiguranja/rizika – OSTALA OSIGURANJA OD ODGOVORNOSTI

Šifra	Vrsta osiguranja / rizika	Broj šteta			Likvidirane štete, bruto iznos		
		VIII./2008.	VIII./2009.	Indeks 09/08	VIII./2008.	VIII./2009.	Indeks 09/08
13	<b>OSTALA OSIGURANJA OD ODGOVORNOSTI</b>						
13.01	Osiguranje ugovorne odgovornosti izvođača građevinskih radova	34	28	82,4	631.110,86	196.806,09	31,2
13.02	Osiguranje ugovorne odgovornosti izvođača montažnih radova	0	0	-	0,00	0,00	-
13.03	Osiguranje od odgovornosti proizvođača filmova	0	0	-	0,00	0,00	-
13.04	Osiguranje od odgovornosti proizvođača za proizvode	3	17	566,7	4.089,58	112.552,51	2.752,2
13.05	Osiguranje od odgovornosti u željezničkom prometu	0	0	-	0,00	0,00	-
13.06	Osiguranje garancije proizvođača, prodavača i dobavljača	1	0	-	1.621.804,71	0,00	-
13.07	Osiguranje opće odgovornosti	6.230	6.509	104,5	58.738.129,30	61.220.597,08	104,2
13.08	Osiguranje od odgovornosti projektnih i drugih društava za štete na objektima zbog neispravne tehničke dokumentacije	0	0	-	0,00	0,00	-
13.09	Osiguranje od odgovornosti projektnih i drugih društava	0	0	-	0,00	0,00	-
13.10	Osiguranje od odgovornosti odvjetnika	6	9	150,0	120.399,49	96.646,56	80,3
13.11	Osiguranje od odgovornosti javnih bilježnika	0	0	-	17.322,10	14.189,41	81,9
13.12	Osiguranje od odgovornosti revizorskih tvrtki	0	0	-	0,00	0,00	-
13.13	Osiguranje od odgovornosti špeditera	79	61	77,2	664.909,75	577.326,92	86,8
13.14	Osiguranje od odgovornosti vlasnika odnosno korisnika marine	46	36	78,3	1.323.949,57	535.307,97	40,4
13.15	Osiguranje od odgovornosti brodograditelja	5	7	140,0	307.850,67	1.516.396,41	492,6
13.16	Osiguranje od odgovornosti obavljanja zaštitarskih i detektivskih djelatnosti	5	5	100,0	472.397,88	497.849,13	105,4
13.17	Osiguranje od odgovornosti iz obavljanja djelatnosti upravljanja nekretninama	1	5	500,0	2.000,00	36.296,96	1.814,8
13.18	Osiguranje od odgovornosti iz obavljanja liječničke, stomatološke i ljekarničke djelatnosti	15	11	73,3	1.153.729,41	1.195.846,40	103,7
13.19	Osiguranje od odgovornosti stečajnih upravitelja	0	0	-	0,00	710,04	-
13.99	Ostala osiguranja od odgovornosti	303	290	95,7	5.241.332,38	3.252.403,19	62,1
	<b>UKUPNO 13</b>	<b>6.728</b>	<b>6.978</b>	<b>103,7</b>	<b>70.299.025,70</b>	<b>69.252.928,67</b>	<b>98,5</b>

## Zaračunata bruto premija i broj osiguranja odabranih vrsta osiguranja/rizika – KREDITI/JAMSTVA/FINANC.GUBITCI/PUTNO

Šifra	Vrsta osiguranja / rizika	Zaračunata bruto premija u kn					Broj osiguranja				
		VIII./2008.	Udio u %	VIII./2009.	Udio u %	Indeks 09/08	VIII./2008.	Udio u %	VIII./2009.	Udio u %	Indeks 09/08
<b>14</b>	<b>OSIGURANJE KREDITA</b>										
14.01	Osiguranje izvoznih potraživanja	186.631,38	0,22	214.648,07	0,41	115,0	43	0,12	32	0,16	74,4
14.02	Osiguranje drugih vrsta potraživanja	79.597.669,86	94,49	51.995.196,14	99,26	65,3	36.022	98,43	19.925	99,64	55,3
14.03	Osiguranje stambenih kredita	4.458.099,47	5,29	174.158,42	0,33	3,9	530	1,45	40	0,20	7,5
	<b>UKUPNO 14</b>	<b>84.242.400,71</b>	<b>100,00</b>	<b>52.384.002,63</b>	<b>100,00</b>	<b>62,2</b>	<b>36.595</b>	<b>100,00</b>	<b>19.997</b>	<b>100,00</b>	<b>54,6</b>
<b>15</b>	<b>OSIGURANJE JAMSTAVA</b>										
15.01	Osiguranje jamstava	1.092.311,03	91,77	1.058.103,10	70,48	96,9	332	97,36	294	91,30	88,6
15.02	Osiguranje garancija	98.008,25	8,23	443.105,94	29,52	452,1	9	2,64	28	8,70	311,1
	<b>UKUPNO 15</b>	<b>1.190.319,28</b>	<b>100,00</b>	<b>1.501.209,04</b>	<b>100,00</b>	<b>126,1</b>	<b>341</b>	<b>100,00</b>	<b>322</b>	<b>100,00</b>	<b>94,4</b>
<b>16</b>	<b>OSIGURANJE RAZNIH FINANCIJSKIH GUBITAKA</b>										
16.01	Osiguranje financijskih gubitaka radi prekida rada zbog požara i nekih drugih opasnosti	18.670.007,40	39,53	21.836.798,76	39,10	117,0	625	2,42	676	2,92	108,2
16.02	Osiguranje financijskih gubitaka radi prekida rada zbog loma strojeva	1.623.912,75	3,44	1.176.226,64	2,11	72,4	45	0,17	8	0,03	17,8
16.03	Osiguranje raznih priredbi zbog atmosferskih oborina	20.940,00	0,04	12.196,00	0,02	58,2	4	0,02	2	0,01	50,0
16.04	Osiguranje od šteta zbog otkupa krivotvorenih inozemnih sredstava plaćanja	540.982,05	1,15	811.464,92	1,45	150,0	73	0,28	61	0,26	83,6
16.05	Osiguranje opasnosti otkaza turističkih putovanja	3.660.965,07	7,75	3.285.365,91	5,88	89,7	22.900	88,66	20.252	87,43	88,4
16.99	Ostala osiguranja financijskih gubitaka	22.716.403,91	48,09	28.724.517,49	51,43	126,4	2.182	8,45	2.167	9,35	99,3
	<b>UKUPNO 16</b>	<b>47.233.211,18</b>	<b>100,00</b>	<b>55.846.569,72</b>	<b>100,00</b>	<b>118,2</b>	<b>25.829</b>	<b>100,00</b>	<b>23.166</b>	<b>100,00</b>	<b>89,7</b>
<b>17</b>	<b>OSIGURANJE TROŠKOVA PRAVNE ZAŠTITE</b>										
17.01	Osiguranje troškova pravne zaštite i troškova sudskog postupka	1.834.437,03	100,00	2.199.355,81	100,00	119,9	5.607	100,00	5.993	100,00	106,9
	<b>UKUPNO 17</b>	<b>1.834.437,03</b>	<b>100,00</b>	<b>2.199.355,81</b>	<b>100,00</b>	<b>119,9</b>	<b>5.607</b>	<b>100,00</b>	<b>5.993</b>	<b>100,00</b>	<b>106,9</b>
<b>18</b>	<b>PUTNO OSIGURANJE</b>										
18.01	Turističko osiguranje	406.274,66	1,80	291.238,58	1,15	71,7	6.551	7,78	5.316	6,23	81,1
18.03	Putno zdravstveno osiguranje	19.666.301,87	86,96	20.196.045,89	79,51	102,7	72.266	85,83	73.311	85,92	101,4
18.04	Osiguranje pomoći (asistencije) za vrijeme puta, izvan mjesta boravka ili prebivališta	486.274,08	2,15	589.389,53	2,32	121,2	3.224	3,83	4.437	5,20	137,6
18.99	Ostala osiguranja turističkih rizika	2.056.558,67	9,09	4.323.846,29	17,02	210,2	2.157	2,56	2.259	2,65	104,7
	<b>UKUPNO 18</b>	<b>22.615.409,28</b>	<b>100,00</b>	<b>25.400.520,29</b>	<b>100,00</b>	<b>112,3</b>	<b>84.198</b>	<b>100,00</b>	<b>85.323</b>	<b>100,00</b>	<b>101,3</b>



## Broj i vrijednost likvidiranih šteta odabranih vrsta osiguranja/rizika – KREDITI/JAMSTVA/FINANC.GUBITCI/PUTNO

Šifra	Vrsta osiguranja / rizika	Broj šteta			Likvidirane štete, bruto iznos		
		VIII./2008.	VIII./2009.	Indeks 09/08	VIII./2008.	VIII./2009.	Indeks 09/08
<b>14</b>	<b>OSIGURANJE KREDITA</b>						
14.01	Osiguranje izvoznih potraživanja	4	1	25,0	295.218,02	289.696,00	98,1
14.02	Osiguranje drugih vrsta potraživanja	2.161	2.733	126,5	36.716.798,30	65.665.733,27	178,8
14.03	Osiguranje stambenih kredita	2	0	-	447.028,80	-552.578,89	-
	<b>UKUPNO 14</b>	<b>2.167</b>	<b>2.734</b>	<b>126,2</b>	<b>37.459.045,12</b>	<b>65.402.850,38</b>	<b>174,6</b>
<b>15</b>	<b>OSIGURANJE JAMSTAVA</b>						
15.01	Osiguranje jamstava	2	11	550,0	52.127,64	1.114.283,02	2.137,6
15.02	Osiguranje garancija	13	7	53,8	66.807,86	40.408,30	60,5
	<b>UKUPNO 15</b>	<b>15</b>	<b>18</b>	<b>120,0</b>	<b>118.935,50</b>	<b>1.154.691,32</b>	<b>970,9</b>
<b>16</b>	<b>OSIGURANJE RAZNIH FINANCIJSKIH GUBITAKA</b>						
16.01	Osiguranje financijskih gubitaka radi prekida rada zbog požara i nekih drugih opasnosti	30	26	86,7	1.420.560,76	757.707,70	53,3
16.02	Osiguranje financijskih gubitaka radi prekida rada zbog loma strojeva	0	1	-	0,00	21.829,00	-
16.03	Osiguranje raznih priredbi zbog atmosferskih oborina	0	0	-	0,00	0,00	-
16.04	Osiguranje od šteta zbog otkupa krivotvorenih inozemnih sredstava plaćanja	235	254	108,1	233.152,42	322.800,43	138,5
16.05	Osiguranje opasnosti otkaza turističkih putovanja	704	756	107,4	3.966.878,48	4.070.819,24	102,6
16.99	Ostala osiguranja financijskih gubitaka	279	336	120,4	5.704.510,86	6.679.675,98	117,1
	<b>UKUPNO 16</b>	<b>1.248</b>	<b>1.373</b>	<b>110,0</b>	<b>11.325.102,52</b>	<b>11.852.832,35</b>	<b>104,7</b>
<b>17</b>	<b>OSIGURANJE TROŠKOVA PRAVNE ZAŠTITE</b>						
17.01	Osiguranje troškova pravne zaštite i troškova sudskog postupka	1	0	-	63.741,77	35.528,44	55,7
	<b>UKUPNO 17</b>	<b>1</b>	<b>0</b>	<b>-</b>	<b>63.741,77</b>	<b>35.528,44</b>	<b>55,7</b>
<b>18</b>	<b>PUTNO OSIGURANJE</b>						
18.01	Turističko osiguranje	47	13	27,7	133.967,25	48.121,26	35,9
18.03	Putno zdravstveno osiguranje	1.643	1.752	106,6	5.417.766,60	8.004.023,05	147,7
18.04	Osiguranje pomoći (asistencije) za vrijeme puta, izvan mjesta boravka ili prebivališta	21	54	257,1	11.092,14	26.531,24	239,2
18.99	Ostala osiguranja turističkih rizika	3	9	300,0	9.922,57	15.084,66	152,0
	<b>UKUPNO 18</b>	<b>1.714</b>	<b>1.828</b>	<b>106,7</b>	<b>5.572.748,56</b>	<b>8.093.760,21</b>	<b>145,2</b>



## Zaračunata bruto premija i broj osiguranja odabranih vrsta osiguranja/rizika – ŽIVOTNA OSIGURANJA

Šifra	Vrsta osiguranja / rizika	Zaračunata bruto premija u kn					Broj osiguranja				
		VIII./2008.	Udio u %	VIII./2009.	Udio u %	Indeks 09/08	VIII./2008.	Udio u %	VIII./2009.	Udio u %	Indeks 09/08
<b>19</b>	<b>ŽIVOTNO OSIGURANJE</b>										
19.01	Osiguranje života za slučaj smrti i doživljenja (mješovito osiguranje)	1.143.331.293,28	85,31	1.153.049.457,35	85,57	100,8	541.041	74,26	542.655	72,68	100,3
19.02	Osiguranje za slučaj smrti	50.116.759,36	3,74	42.692.848,01	3,17	85,2	104.124	14,29	115.112	15,42	110,6
19.03	Osiguranje za slučaj doživljenja	25.998.853,30	1,94	26.094.014,61	1,94	100,4	13.660	1,87	16.356	2,19	119,7
19.04	Doživotno osiguranje za slučaj smrti	50.295.604,36	3,75	53.853.229,46	4,00	107,1	28.042	3,85	29.702	3,98	105,9
19.05	Osiguranje kritičnih bolesti	53.489.344,04	3,99	55.267.413,57	4,10	103,3	33.262	4,57	34.651	4,64	104,2
19.99	Ostala osiguranja života	16.969.982,98	1,27	16.484.309,23	1,22	97,1	8.425	1,16	8.142	1,09	96,6
	<b>UKUPNO 19</b>	<b>1.340.201.837,32</b>	<b>100,00</b>	<b>1.347.441.272,23</b>	<b>100,00</b>	<b>100,5</b>	<b>728.554</b>	<b>100,00</b>	<b>746.618</b>	<b>100,00</b>	<b>102,5</b>
<b>20</b>	<b>RENTNO OSIGURANJE</b>										
20.01	Osiguranje osobne doživotne rente	3.789.149,96	72,86	3.453.288,79	71,30	91,1	2.573	71,49	2.296	65,53	89,2
20.02	Osiguranje osobne rente s određenim trajanjem	1.411.771,18	27,14	1.389.812,75	28,70	98,4	1.026	28,51	1.208	34,47	117,7
20.99	Ostala rentna osiguranja	0,00	0,00	0,00	0,00	-	0	0,00	0	0,00	-
	<b>UKUPNO 20</b>	<b>5.200.921,14</b>	<b>100,00</b>	<b>4.843.101,54</b>	<b>100,00</b>	<b>93,1</b>	<b>3.599</b>	<b>100,00</b>	<b>3.504</b>	<b>100,00</b>	<b>97,4</b>
<b>21</b>	<b>DOPUNSKA OSIGURANJA UZ ŽIVOTNO OSIGURANJE</b>										
21.01	Dopunsko osiguranje od posljedica nezgode uz osiguranje života	100.551.117,10	97,35	99.212.170,22	95,20	98,7	500.095	97,08	499.184	95,57	99,8
21.02	Dopunsko zdravstveno osiguranje uz osiguranje života	32.407,42	0,03	36.468,91	0,03	112,5	30	0,01	187	0,04	623,3
21.99	Ostala dopunska osiguranja osoba uz osiguranje života	2.703.673,27	2,62	4.965.770,99	4,76	183,7	14.998	2,91	22.949	4,39	153,0
	<b>UKUPNO 21</b>	<b>103.287.197,79</b>	<b>100,00</b>	<b>104.214.410,12</b>	<b>100,00</b>	<b>100,9</b>	<b>515.123</b>	<b>100,00</b>	<b>522.320</b>	<b>100,00</b>	<b>101,4</b>



### Zaračunata bruto premija i broj osiguranja odabranih vrsta osiguranja/rizika – ŽIVOTNA OSIGURANJA (nastavak)

Šifra	Vrsta osiguranja / rizika	Zaračunata bruto premija u kn					Broj osiguranja				
		VIII./2008.	Udio u %	VIII./2009.	Udio u %	Indeks 09/08	VIII./2008.	Udio u %	VIII./2009.	Udio u %	Indeks 09/08
<b>22</b>	<b>OSIGURANJE ZA SLUČAJ VJENČANJA ILI ROĐENJA</b>										
22.01	Osiguranje za slučaj vjenčanja ili rođenja	6.366.894,44	100,00	6.257.051,75	100,00	98,3	4.858	100,00	4.808	100,00	99,0
	<b>UKUPNO 22</b>	<b>6.366.894,44</b>	<b>100,00</b>	<b>6.257.051,75</b>	<b>100,00</b>	<b>98,3</b>	<b>4.858</b>	<b>100,00</b>	<b>4.808</b>	<b>100,00</b>	<b>99,0</b>
<b>23</b>	<b>ŽIVOTNA ILI RENTNA OSIGURANJA KOD KOJIH OSIGURANIK NA SEBE PREUZIMA INVESTICIJSKI RIZIK</b>										
23.01	Osiguranje života za slučaj smrti i doživljenja (mješovito osiguranje) kod kojeg osiguranik na sebe preuzima investicijski rizik	55.947.156,69	39,57	67.487.546,55	67,45	120,6	26.309	59,75	33.616	62,68	127,8
23.02	Osiguranje za slučaj smrti kod kojeg osiguranik na sebe preuzima investicijski rizik	0,00	0,00	0,00	0,00	-	0	0,00	0	0,00	-
23.03	Osiguranje za slučaj doživljenja kod kojeg osiguranik na sebe preuzima investicijski rizik	0,00	0,00	0,00	0,00	-	0	0,00	0	0,00	-
23.04	Životno osiguranje kod kojeg osiguranik na sebe preuzima investicijski rizik s garancijom isplate	32.477.354,68	22,97	23.256.814,44	23,24	71,6	3.333	7,57	5.479	10,22	164,4
23.99	Osrta životna osiguranja kod kojih osiguranik na sebe preuzima investicijski rizik	52.968.814,89	37,46	9.316.226,31	9,31	17,6	14.387	32,68	14.534	27,10	101,0
	<b>UKUPNO 23</b>	<b>141.393.326,26</b>	<b>100,00</b>	<b>100.060.587,30</b>	<b>100,00</b>	<b>70,8</b>	<b>44.029</b>	<b>100,00</b>	<b>53.629</b>	<b>100,00</b>	<b>121,8</b>
<b>24</b>	<b>TONTINE</b>										
24.01	Tontine	0,00	-	0,00	-	-	0	-	0	-	-
	<b>UKUPNO 24</b>	<b>0,00</b>	<b>-</b>	<b>0,00</b>	<b>-</b>	<b>-</b>	<b>0</b>	<b>-</b>	<b>0</b>	<b>-</b>	<b>-</b>
<b>25</b>	<b>OSIGURANJE S KAPITALIZACIJOM ISPLATE</b>										
25.01	Osiguranje s kapitalizacijom isplate	0,00	-	0,00	-	-	0	-	0	-	-
	<b>UKUPNO 25</b>	<b>0,00</b>	<b>-</b>	<b>0,00</b>	<b>-</b>	<b>-</b>	<b>0</b>	<b>-</b>	<b>0</b>	<b>-</b>	<b>-</b>

## Broj i vrijednost likvidiranih šteta odabranih vrsta osiguranja/rizika – ŽIVOTNA OSIGURANJA

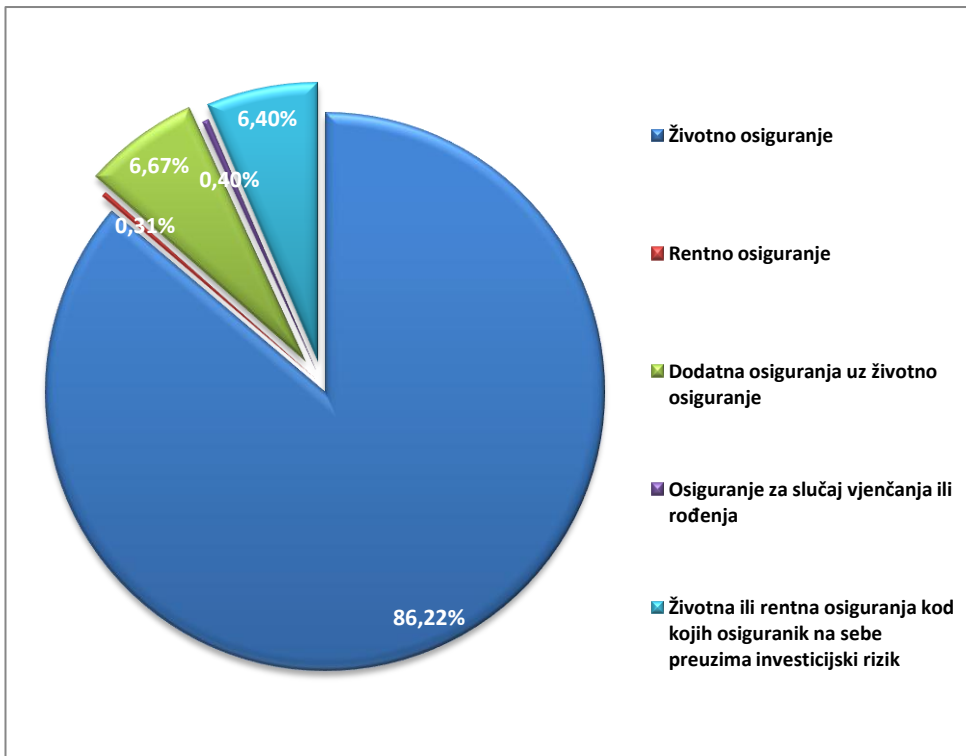
Šifra	Vrsta osiguranja / rizika	Broj šteta			Likvidirane štete, bruto iznos		
		VIII./2008.	VIII./2009.	Indeks 09/08	VIII./2008.	VIII./2009.	Indeks 09/08
<b>19</b>	<b>ŽIVOTNO OSIGURANJE</b>						
19.01	Osiguranje života za slučaj smrti i doživljenja (mješovito osiguranje)	16.370	18.849	115,1	366.843.415,74	476.265.039,57	129,8
19.02	Osiguranje za slučaj smrti	570	469	82,3	5.829.408,48	5.642.254,13	96,8
19.03	Osiguranje za slučaj doživljenja	308	370	120,1	7.683.421,35	10.639.428,68	138,5
19.04	Doživotno osiguranje za slučaj smrti	232	653	281,5	2.154.307,00	5.202.000,68	241,5
19.05	Osiguranje kritičnih bolesti	470	739	157,2	6.894.539,17	9.703.252,57	140,7
19.99	Ostala osiguranja života	213	240	112,7	4.934.904,07	5.718.616,83	115,9
	<b>UKUPNO 19</b>	<b>18.163</b>	<b>21.320</b>	<b>117,4</b>	<b>394.339.995,81</b>	<b>513.170.592,46</b>	<b>130,1</b>
<b>20</b>	<b>RENTNO OSIGURANJE</b>						
20.01	Osiguranje osobne doživotne rente	70	82	117,1	2.187.051,12	3.001.594,48	137,2
20.02	Osiguranje osobne rente s određenim trajanjem	88	106	120,5	739.772,04	883.041,35	119,4
20.99	Ostala rentna osiguranja	0	0	-	0,00	0,00	-
	<b>UKUPNO 20</b>	<b>158</b>	<b>188</b>	<b>119,0</b>	<b>2.926.823,16</b>	<b>3.884.635,83</b>	<b>132,7</b>
<b>21</b>	<b>DODATNA OSIGURANJA UZ ŽIVOTNO OSIGURANJE</b>						
21.01	Dopunsko osiguranje od posljedica nezgode uz osiguranje života	2.638	2.814	106,7	24.537.778,86	26.880.522,90	109,5
21.02	Dopunsko zdravstveno osiguranje uz osiguranje života	0	0	-	0,00	0,00	-
21.99	Ostala dopunska osiguranja osoba uz osiguranje života	74	133	179,7	181.164,87	581.268,79	320,9
	<b>UKUPNO 21</b>	<b>2.712</b>	<b>2.947</b>	<b>108,7</b>	<b>24.718.943,73</b>	<b>27.461.791,69</b>	<b>111,1</b>



### Broj i vrijednost likvidiranih šteta odabranih vrsta osiguranja/rizika – ŽIVOTNA OSIGURANJA (nastavak)

Šifra	Vrsta osiguranja / rizika	Broj šteta			Likvidirane štete, bruto iznos		
		VIII./2008.	VIII./2009.	Indeks 09/08	VIII./2008.	VIII./2009.	Indeks 09/08
<b>22</b>	<b>OSIGURANJE ZA SLUČAJ VJENČANJA ILI ROĐENJA</b>						
22.01	Osiguranje za slučaj vjenčanja ili rođenja	71	98	138,0	881.971,66	1.177.015,99	133,5
	<b>UKUPNO 22</b>	<b>71</b>	<b>98</b>	<b>138,0</b>	<b>881.971,66</b>	<b>1.177.015,99</b>	<b>133,5</b>
<b>23</b>	<b>ŽIVOTNA ILI RENTNA OSIGURANJA KOD KOJIH OSIGURANIK NA SEBE PREUZIMA INVESTICIJSKI RIZIK</b>						
23.01	Osiguranje života za slučaj smrti i doživljenja (mješovito osiguranje) kod kojeg osiguranik na sebe preuzima investicijski rizik	302	563	186,4	2.208.477,76	3.217.508,86	145,7
23.02	Osiguranje za slučaj smrti kod kojeg osiguranik na sebe preuzima investicijski rizik	0	0	-	0,00	0,00	-
23.03	Osiguranje za slučaj doživljenja kod kojeg osiguranik na sebe preuzima investicijski rizik	0	0	-	0,00	0,00	-
23.04	Životno osiguranje kod kojeg osiguranik na sebe preuzima investicijski rizik s garancijom isplate	23	81	352,2	940.909,73	2.435.635,79	258,9
23.99	Osrtala životna osiguranja kod kojih osiguranik na sebe preuzima investicijski rizik	550	628	114,2	7.552.065,40	7.235.526,81	95,8
	<b>UKUPNO 23</b>	<b>875</b>	<b>1.272</b>	<b>145,4</b>	<b>10.701.452,89</b>	<b>12.888.671,46</b>	<b>120,4</b>
<b>24</b>	<b>TONTINE</b>						
24.01	Tontine	0	0	-	0,00	0,00	-
	<b>UKUPNO 24</b>	<b>0</b>	<b>0</b>	<b>-</b>	<b>0,00</b>	<b>0,00</b>	<b>-</b>
<b>25</b>	<b>OSIGURANJE S KAPITALIZACIJOM ISPLATE</b>						
25.01	Osiguranje s kapitalizacijom isplate	0	0	-	0,00	0,00	-
	<b>UKUPNO 25</b>	<b>0</b>	<b>0</b>	<b>-</b>	<b>0,00</b>	<b>0,00</b>	<b>-</b>

Struktura premije životnih osiguranja – po vrstama VIII/2009



Prosječna premija životnih osiguranja – po vrstama VIII/2009

