



Hrvatski
ured za
osiguranje

Martićeva 73, HR-10000 Zagreb

T: +385 1 4696 600

F: +385 1 4696 660

huo@huo.hr / www.huo.hr

Statistički podaci osiguranja

Podaci za kolovoz 2011.

Zagreb, 12.09.2011.

Napomena:

Iskazani podaci su u cijelosti utemeljeni na podacima koje je HUO zaprimio izravno od društava za osiguranje

VIII/2011

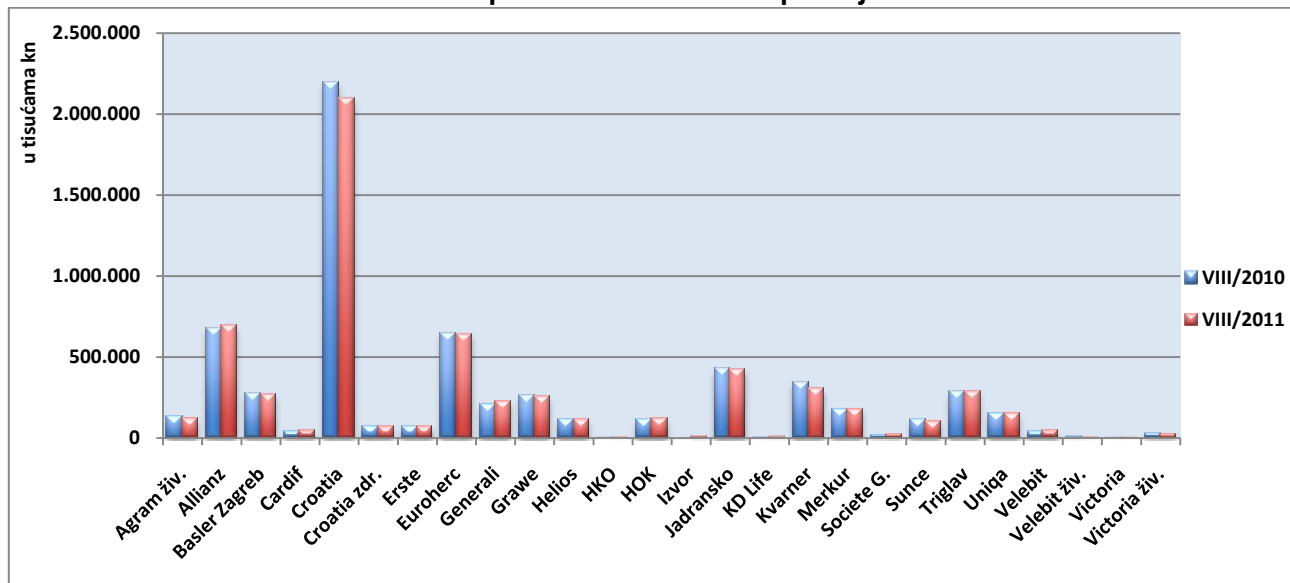
Pregled zaračunate bruto premije po društvima za osiguranje

Osiguratelj	NEŽIVOTNA OSIGURANJA					ŽIVOTNA OSIGURANJA					UKUPNO				
	Zaračunata bruto premija u kn		Indeks 11/10	Udio u %		Zaračunata bruto premija u kn		Indeks 11/10	Udio u %		Zaračunata bruto premija u kn		Indeks 11/10	Udio u %	
	VIII./2010.	VIII./2011.		2010.	2011.	VIII./2010.	VIII./2011.		2010.	2011.	VIII./2010.	VIII./2011.		2010.	2011.
Agram životno	0	0	-	0,00	0,00	129.698.050	120.228.454	92,7	8,31	7,86	129.698.050	120.228.454	92,7	2,02	1,91
Allianz Zagreb	458.370.163	464.618.974	101,4	9,43	9,73	220.473.724	230.711.907	104,6	14,12	15,07	678.843.887	695.330.881	102,4	10,57	11,03
Basler osig. Zagreb	147.558.128	148.372.287	100,6	3,03	3,11	127.057.363	118.261.630	93,1	8,14	7,73	274.615.490	266.633.917	97,1	4,27	4,23
Cardif	42.461.848	48.020.817	113,1	0,87	1,01	0	0	-	0,00	0,00	42.461.848	48.020.817	113,1	0,66	0,76
Croatia	1.977.254.388	1.873.852.474	94,8	40,65	39,25	215.998.959	219.712.667	101,7	13,84	14,35	2.193.253.347	2.093.565.141	95,5	34,14	33,20
Croatia zdravstveno	75.706.296	71.951.806	95,0	1,56	1,51	0	0	-	0,00	0,00	75.706.296	71.951.806	95,0	1,18	1,14
Erste VIG	0	0	-	0,00	0,00	73.451.846	72.309.490	98,4	4,71	4,72	73.451.846	72.309.490	98,4	1,14	1,15
Euroherc	649.859.063	644.317.120	99,1	13,36	13,49	0	0	-	0,00	0,00	649.859.063	644.317.120	99,1	10,12	10,22
Generali	138.447.685	143.456.380	103,6	2,85	3,00	68.687.201	81.676.565	118,9	4,40	5,34	207.134.886	225.132.945	108,7	3,22	3,57
Grawe Hrvatska	104.150.437	100.361.130	96,4	2,14	2,10	155.781.879	154.657.452	99,3	9,98	10,10	259.932.316	255.018.582	98,1	4,05	4,05
Helios VIG	32.746.541	34.780.069	106,2	0,67	0,73	84.303.171	77.608.090	92,1	5,40	5,07	117.049.712	112.388.159	96,0	1,82	1,78
HKO	86.378	4.362.450	5.050,4	0,00	0,09	0	0	-	0,00	0,00	86.378	4.362.450	5.050,4	0,00	0,07
HOK	113.915.379	122.635.498	107,7	2,34	2,57	0	0	-	0,00	0,00	113.915.379	122.635.498	107,7	1,77	1,94
Izvor	0	10.676.905	-	0,00	0,22	0	0	-	0,00	0,00	0	10.676.905	-	0,00	0,17
Jadransko	426.030.285	420.909.649	98,8	8,76	8,82	0	0	-	0,00	0,00	426.030.285	420.909.649	98,8	6,63	6,68
KD Life	0	0	-	0,00	0,00	4.851.024	7.004.251	144,4	0,31	0,46	4.851.024	7.004.251	144,4	0,08	0,11
Kvarner VIG	212.285.385	184.504.945	86,9	4,37	3,86	135.236.776	121.691.719	90,0	8,66	7,95	347.522.162	306.196.664	88,1	5,41	4,86
Merkur	19.868.452	19.960.071	100,5	0,41	0,42	162.169.267	160.990.902	99,3	10,39	10,52	182.037.719	180.950.973	99,4	2,83	2,87
Societe Generale	0	0	-	0,00	0,00	19.944.066	23.149.998	116,1	1,28	1,51	19.944.066	23.149.998	116,1	0,31	0,37
Sunce	112.336.663	104.761.877	93,3	2,31	2,19	0	0	-	0,00	0,00	112.336.663	104.761.877	93,3	1,75	1,66
Triglav	234.172.281	240.053.336	102,5	4,81	5,03	50.024.956	47.422.960	94,8	3,20	3,10	284.197.237	287.476.296	101,2	4,42	4,56
Uniqqa	75.357.974	89.387.943	118,6	1,55	1,87	77.037.655	62.226.605	80,8	4,93	4,07	152.395.629	151.614.548	99,5	2,37	2,40
Velebit	42.581.528	46.786.969	109,9	0,88	0,98	0	0	-	0,00	0,00	42.581.528	46.786.969	109,9	0,66	0,74
Velebit životno	0	0	-	0,00	0,00	7.467.521	4.558.645	61,0	0,48	0,30	7.467.521	4.558.645	61,0	0,12	0,07
Victoria	441.311	923.385	209,2	0,01	0,02	0	0	-	0,00	0,00	441.311	923.385	209,2	0,01	0,01
Victoria životno	0	0	-	0,00	0,00	28.877.933	28.386.280	98,3	1,85	1,85	28.877.933	28.386.280	98,3	0,45	0,45
Ukupno	4.863.630.185	4.774.694.086	98,2	100,00	100,00	1.561.061.389	1.530.597.615	98,0	100,00	100,00	6.424.691.574	6.305.291.701	98,1	100,00	100,00

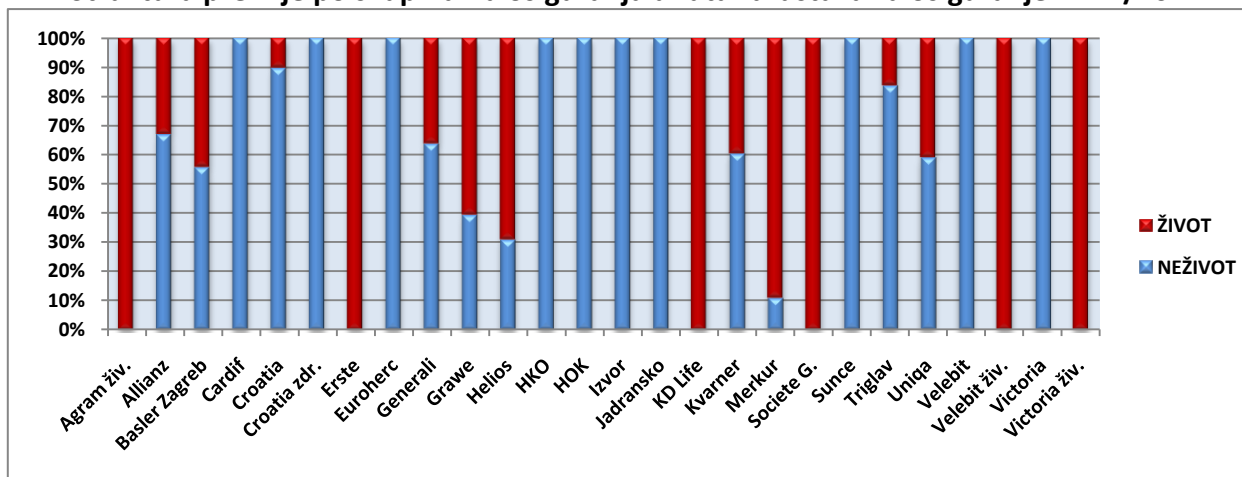
Pregled broja osiguranja po društvima za osiguranje

Osiguratelj	NEŽIVOTNA OSIGURANJA					ŽIVOTNA OSIGURANJA					UKUPNO				
	Broj osiguranja		Indeks 11/10	Udio u %		Broj osiguranja		Indeks 11/10	Udio u %		Broj osiguranja		Indeks 11/10	Udio u %	
	VIII./2010.	VIII./2011.		2010.	2011.	VIII./2010.	VIII./2011.		2010.	2011.	VIII./2010.	VIII./2011.		2010.	2011.
Agram životno	0	0	-	0,00	0,00	101.894	96.469	94,7	7,73	7,15	101.894	96.469	94,7	1,76	1,65
Allianz Zagreb	436.408	458.967	105,2	9,76	10,21	184.267	227.419	123,4	13,99	16,84	620.675	686.386	110,6	10,72	11,74
Basler osig. Zagreb	166.530	148.059	88,9	3,72	3,29	170.503	172.408	101,1	12,94	12,77	337.033	320.467	95,1	5,82	5,48
Cardif	11.479	11.017	96,0	0,26	0,25	0	0	-	0,00	0,00	11.479	11.017	96,0	0,20	0,19
Croatia	1.676.347	1.668.656	99,5	37,47	37,12	191.692	185.388	96,7	14,55	13,73	1.868.039	1.854.044	99,3	32,25	31,71
Croatia zdravstveno	10.736	9.541	88,9	0,24	0,21	0	0	-	0,00	0,00	10.736	9.541	88,9	0,18	0,16
Erste VIG	0	0	-	0,00	0,00	64.536	65.316	101,2	4,90	4,84	64.536	65.316	101,2	1,11	1,12
Euroherc	717.973	702.364	97,8	16,05	15,62	0	0	-	0,00	0,00	717.973	702.364	97,8	12,40	12,01
Generali	152.469	178.968	117,4	3,41	3,98	69.206	70.993	102,6	5,25	5,26	221.675	249.961	112,8	3,83	4,28
Grawe Hrvatska	153.521	146.536	95,5	3,43	3,26	134.327	130.171	96,9	10,20	9,64	287.848	276.707	96,1	4,97	4,73
Helios VIG	31.860	36.099	113,3	0,71	0,80	70.630	65.825	93,2	5,36	4,87	102.490	101.924	99,4	1,77	1,74
HKO	28	614	2.192,9	0,00	0,01	0	0	-	0,00	0,00	28	614	2.192,9	0,00	0,01
HOK	96.521	110.421	114,4	2,16	2,46	0	0	-	0,00	0,00	96.521	110.421	114,4	1,67	1,89
Izvor	0	7.088	-	0,00	0,16	0	0	-	0,00	0,00	0	7.088	-	0,00	0,12
Jadransko	477.517	468.522	98,1	10,67	10,42	0	0	-	0,00	0,00	477.517	468.522	98,1	8,25	8,02
KD Life	0	0	-	0,00	0,00	4.538	6.606	145,6	0,35	0,49	4.538	6.606	145,6	0,08	0,11
Kvarner VIG	176.839	166.798	94,3	3,95	3,71	77.470	73.904	95,4	5,88	5,47	254.309	240.702	94,6	4,39	4,12
Merkur	28.334	28.944	102,2	0,63	0,64	142.048	140.579	99,0	10,78	10,41	170.382	169.523	99,5	2,94	2,90
Societe Generale	0	0	-	0,00	0,00	9.598	11.596	120,8	0,73	0,86	9.598	11.596	120,8	0,17	0,20
Sunce	72.456	71.064	98,1	1,62	1,58	0	0	-	0,00	0,00	72.456	71.064	98,1	1,25	1,22
Triglav	156.234	152.161	97,4	3,49	3,38	52.720	52.020	98,7	4,00	3,85	208.954	204.181	97,7	3,61	3,49
Uniq	66.565	83.232	125,0	1,49	1,85	32.312	31.909	98,8	2,45	2,36	98.877	115.141	116,4	1,71	1,97
Velebit	40.812	44.584	109,2	0,91	0,99	0	0	-	0,00	0,00	40.812	44.584	109,2	0,70	0,76
Velebit životno	0	0	-	0,00	0,00	4.798	8.432	175,7	0,37	0,62	4.798	8.432	175,7	0,08	0,15
Victoria	1.398	2.162	154,6	0,03	0,05	0	0	-	0,00	0,00	1.398	2.162	154,6	0,02	0,04
Victoria životno	0	0	-	0,00	0,00	6.908	11.294	163,5	0,52	0,84	6.908	11.294	163,5	0,12	0,19
Ukupno	4.474.027	4.495.797	100,5	100,00	100,00	1.317.447	1.350.329	102,5	100,00	100,00	5.791.474	5.846.126	100,9	100,00	100,00

Ukupna zaračunata bruto premija

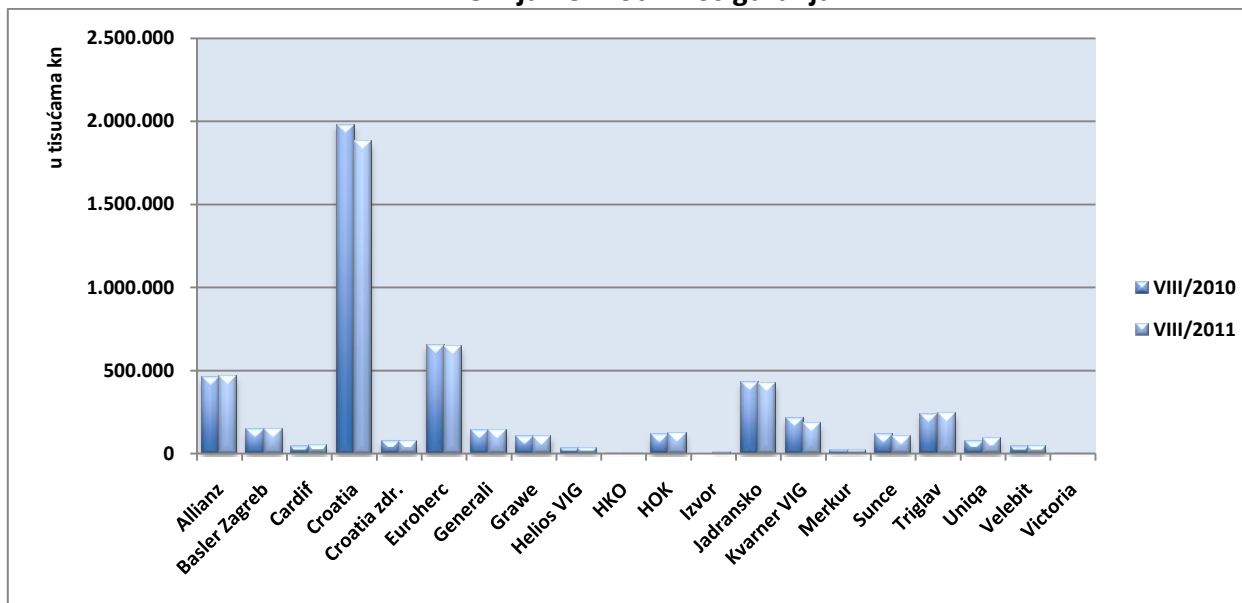


Struktura premije po skupinama osiguranja unutar društava za osiguranje – VIII/2011

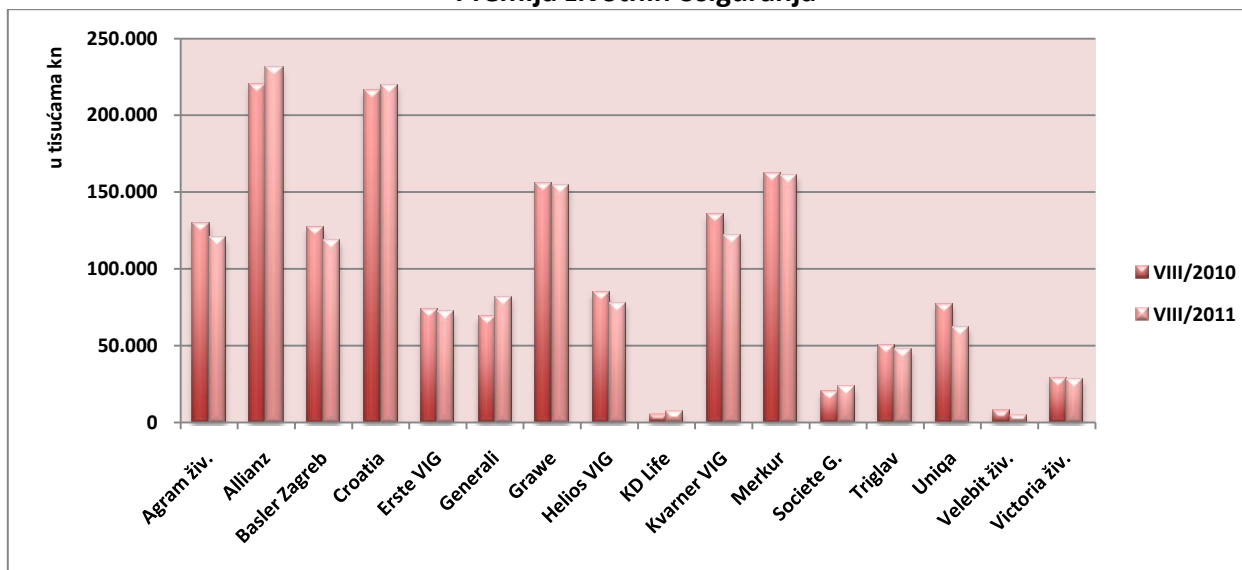


Hrvatski ured za osiguranje, podaci za kolovoz 2011.

Premija neživotnih osiguranja



Premija životnih osiguranja



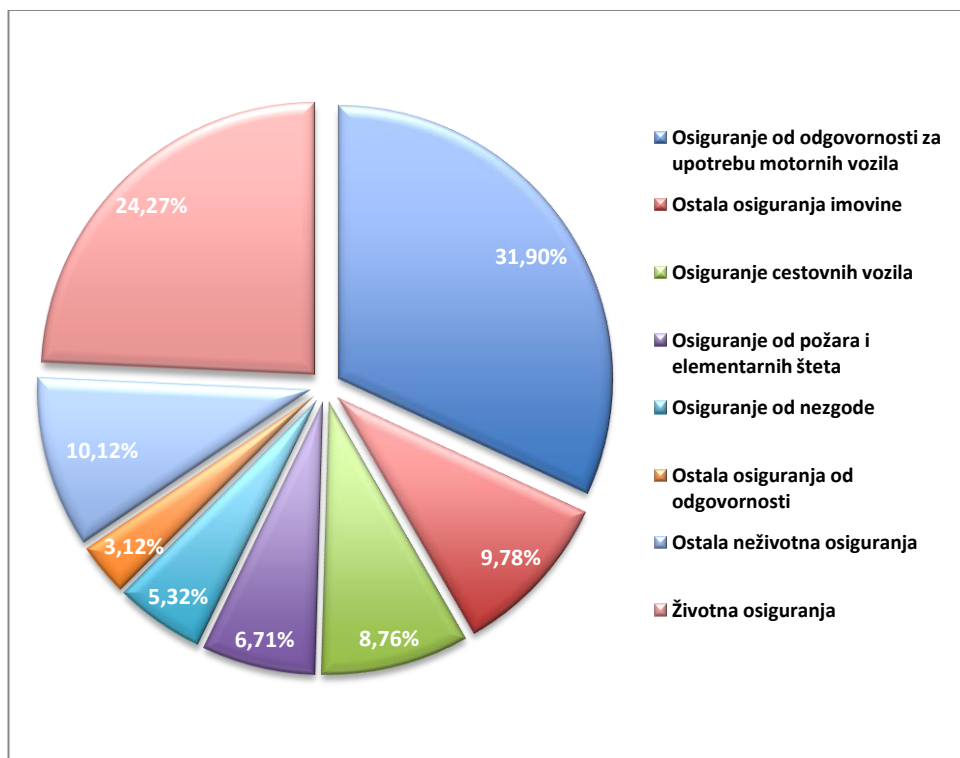
Pregled zaračunate bruto premije po vrstama osiguranja

Vrste osiguranja	Zaračunata bruto premija u kn VIII./2010.	Udio u %	Zaračunata bruto premija u kn VIII./2011.	Udio u %	Indeks 11/10
Osiguranje od nezgode	354.017.584,21	5,51	335.269.900,90	5,32	94,7
Zdravstveno osiguranje	184.925.435,10	2,88	177.861.206,36	2,82	96,2
Osiguranje cestovnih vozila	618.470.180,10	9,63	552.510.412,07	8,76	89,3
Osiguranje tračnih vozila	3.844.044,64	0,06	3.305.963,20	0,05	86,0
Osiguranje zračnih letjelica	22.921.723,63	0,36	16.737.633,69	0,27	73,0
Osiguranje plovila	206.777.647,53	3,22	178.115.241,68	2,82	86,1
Osiguranje robe u prijevozu	48.203.347,88	0,75	43.949.830,32	0,70	91,2
Osiguranje od požara i elementarnih šteta	428.499.052,80	6,67	423.271.724,49	6,71	98,8
Ostala osiguranja imovine	616.283.082,45	9,59	616.736.441,09	9,78	100,1
Osiguranje od odgovornosti za upotrebu motornih vozila	1.978.677.407,73	30,80	2.011.652.151,71	31,90	101,7
Osiguranje od odgovornosti za upotrebu zračnih letjelica	1.763.057,53	0,03	1.809.982,51	0,03	102,7
Osiguranje od odgovornosti za upotrebu plovila	40.889.275,22	0,64	34.177.813,98	0,54	83,6
Ostala osiguranja od odgovornosti	191.967.566,62	2,99	196.875.781,47	3,12	102,6
Osiguranje kredita	76.655.926,42	1,19	86.632.639,53	1,37	113,0
Osiguranje jamstava	1.898.057,29	0,03	3.996.436,13	0,06	210,6
Osiguranje raznih financijskih gubitaka	61.266.895,70	0,95	63.904.791,45	1,01	104,3
Osiguranje troškova pravne zaštite	1.599.998,94	0,02	1.902.332,28	0,03	118,9
Putno osiguranje	24.969.900,98	0,39	25.983.802,79	0,41	104,1
Životno osiguranje	1.340.805.660,82	20,87	1.309.643.711,04	20,77	97,7
Rentno osiguranje	4.657.920,40	0,07	5.905.758,50	0,09	126,8
Dodatna osiguranja uz životno osiguranje	102.837.559,91	1,60	102.084.471,51	1,62	99,3
Osiguranje za slučaj vjenčanja ili rođenja	5.727.197,60	0,09	5.558.684,45	0,09	97,1
Životna ili rentna osiguranja kod kojih osiguranik na sebe preuzima investicijski rizik	107.033.050,67	1,67	107.404.989,66	1,70	100,3
Tontine	0,00	0,00	0,00	0,00	-
Osiguranje s kapitalizacijom isplate	0,00	0,00	0,00	0,00	-
UKUPNO (neživotna osiguranja, vrste 01 - 18)	4.863.630.184,77	75,70	4.774.694.085,65	75,73	98,2
UKUPNO (životna osiguranja, vrste 19 - 25)	1.561.061.389,40	24,30	1.530.597.615,16	24,27	98,0
S V E U K U P N O (vrste 01 - 25)	6.424.691.574,17	100,00	6.305.291.700,81	100,00	98,1

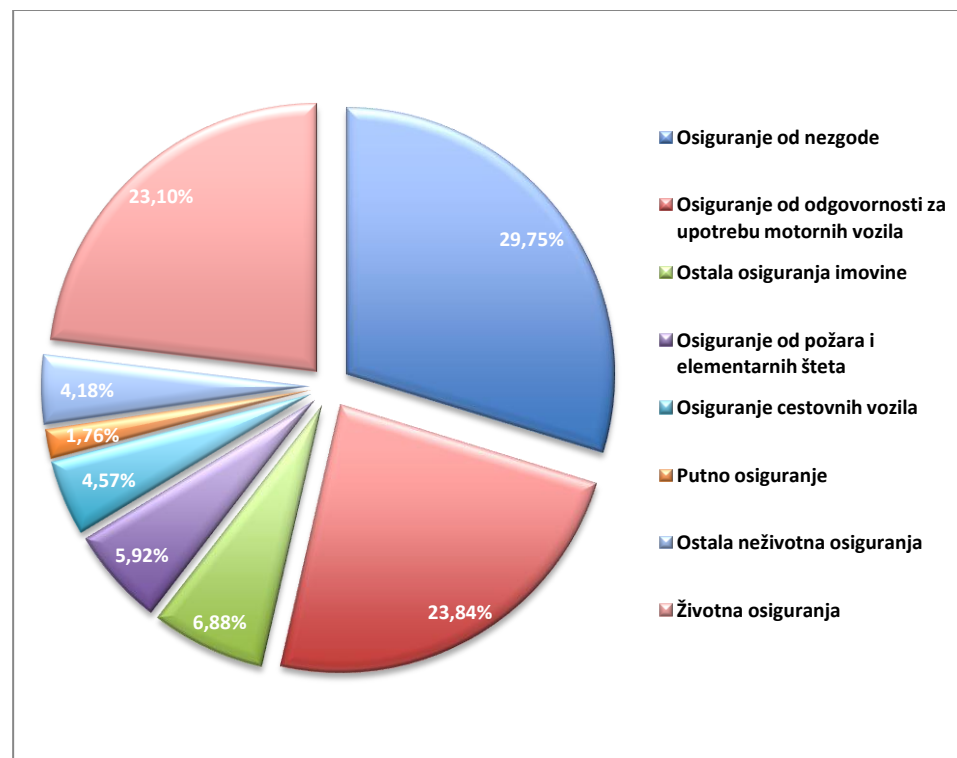
Pregled broja osiguranja po vrstama osiguranja

Vrste osiguranja	Broj osiguranja VIII./2010.	Udio u %	Broj osiguranja VIII./2011.	Udio u %	Indeks 11/10
Osiguranje od nezgode	1.749.027	30,20	1.739.172	29,75	99,4
Zdravstveno osiguranje	59.364	1,03	60.182	1,03	101,4
Osiguranje cestovnih vozila	278.802	4,81	267.211	4,57	95,8
Osiguranje tračnih vozila	201	0,00	221	0,00	110,0
Osiguranje zračnih letjelica	96	0,00	83	0,00	86,5
Osiguranje plovila	12.647	0,22	12.900	0,22	102,0
Osiguranje robe u prijevozu	13.712	0,24	14.065	0,24	102,6
Osiguranje od požara i elementarnih šteta	345.043	5,96	346.008	5,92	100,3
Ostala osiguranja imovine	395.327	6,83	402.471	6,88	101,8
Osiguranje od odgovornosti za upotrebu motornih vozila	1.382.773	23,88	1.393.938	23,84	100,8
Osiguranje od odgovornosti za upotrebu zračnih letjelica	118	0,00	128	0,00	108,5
Osiguranje od odgovornosti za upotrebu plovila	24.884	0,43	27.769	0,47	111,6
Ostala osiguranja od odgovornosti	69.069	1,19	77.402	1,32	112,1
Osiguranje kredita	26.961	0,47	28.376	0,49	105,2
Osiguranje jamstava	358	0,01	412	0,01	115,1
Osiguranje raznih financijskih gubitaka	19.800	0,34	19.211	0,33	97,0
Osiguranje troškova pravne zaštite	3.896	0,07	3.344	0,06	85,8
Putno osiguranje	91.949	1,59	102.904	1,76	111,9
Životno osiguranje	748.011	12,92	752.269	12,87	100,6
Rentno osiguranje	3.387	0,06	3.201	0,05	94,5
Dodatna osiguranja uz životno osiguranje	506.111	8,74	534.900	9,15	105,7
Osiguranje za slučaj vjenčanja ili rođenja	4.644	0,08	4.435	0,08	95,5
Životna ili rentna osiguranja kod kojih osiguranik na sebe preuzima investicijski rizik	55.294	0,95	55.524	0,95	100,4
Tontine	0	0,00	0	0,00	-
Osiguranje s kapitalizacijom isplate	0	0,00	0	0,00	-
UKUPNO (neživotna osiguranja, vrste 01 - 18)	4.474.027	77,25	4.495.797	76,90	100,5
UKUPNO (životna osiguranja, vrste 19 - 25)	1.317.447	22,75	1.350.329	23,10	102,5
S V E U K U P N O (vrste 01 - 25)	5.791.474	100,00	5.846.126	100,00	100,9

Struktura premije po vrstama osiguranja VIII/2011



Struktura broja izdanih policia po vrstama osiguranja VIII/2011



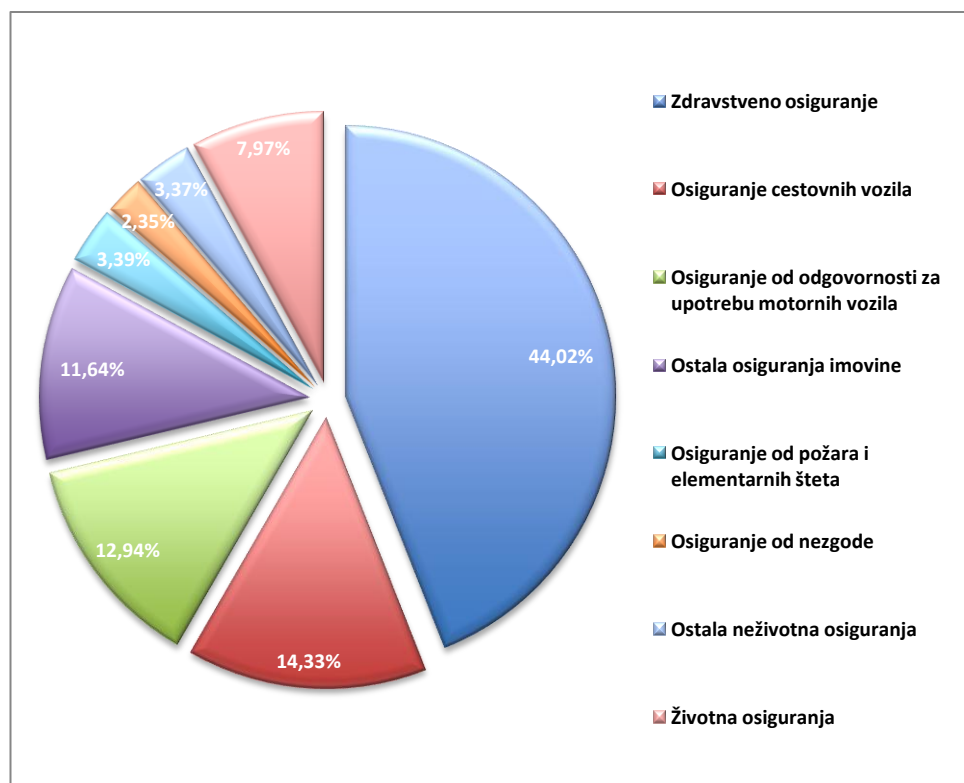
Pregled broja likvidiranih šteta po vrstama osiguranja

Vrste osiguranja	Broj šteta VIII./2010.	Udio u %	Broj šteta VIII./2011.	Udio u %	Indeks 11/10
Osiguranje od nezgode	11.480	2,58	10.519	2,35	91,6
Zdravstveno osiguranje	189.315	42,51	196.941	44,02	104,0
Osiguranje cestovnih vozila	65.632	14,74	64.099	14,33	97,7
Osiguranje tračnih vozila	89	0,02	41	0,01	46,1
Osiguranje zračnih letjelica	7	0,00	5	0,00	71,4
Osiguranje plovila	799	0,18	798	0,18	99,9
Osiguranje robe u prijevozu	3.695	0,83	2.707	0,61	73,3
Osiguranje od požara i elementarnih šteta	16.122	3,62	15.172	3,39	94,1
Ostala osiguranja imovine	53.134	11,93	52.081	11,64	98,0
Osiguranje od odgovornosti za upotrebu motornih vozila	60.158	13,51	57.901	12,94	96,2
Osiguranje od odgovornosti za upotrebu zračnih letjelica	1	0,00	0	0,00	-
Osiguranje od odgovornosti za upotrebu plovila	62	0,01	76	0,02	122,6
Ostala osiguranja od odgovornosti	5.610	1,26	5.915	1,32	105,4
Osiguranje kredita	3.192	0,72	2.537	0,57	79,5
Osiguranje jamstava	23	0,01	51	0,01	221,7
Osiguranje raznih financijskih gubitaka	1.121	0,25	1.108	0,25	98,8
Osiguranje troškova pravne zaštite	3	0,00	2	0,00	66,7
Putno osiguranje	1.596	0,36	1.818	0,41	113,9
Životno osiguranje	27.903	6,27	29.279	6,54	104,9
Rentno osiguranje	188	0,04	219	0,05	116,5
Dodatna osiguranja uz životno osiguranje	2.794	0,63	2.756	0,62	98,6
Osiguranje za slučaj vjenčanja ili rođenja	117	0,03	156	0,03	133,3
Životna ili rentna osiguranja kod kojih osiguranik na sebe preuzima investicijski rizik	2.300	0,52	3.235	0,72	140,7
Tontine	0	0,00	0	0,00	-
Osiguranje s kapitalizacijom isplate	0	0,00	0	0,00	-
UKUPNO (neživotna osiguranja, vrste 01 - 18)	412.039	92,52	411.771	92,03	99,9
UKUPNO (životna osiguranja, vrste 19 - 25)	33.302	7,48	35.645	7,97	107,0
S V E U K U P N O (vrste 01 - 25)	445.341	100,00	447.416	100,00	100,5

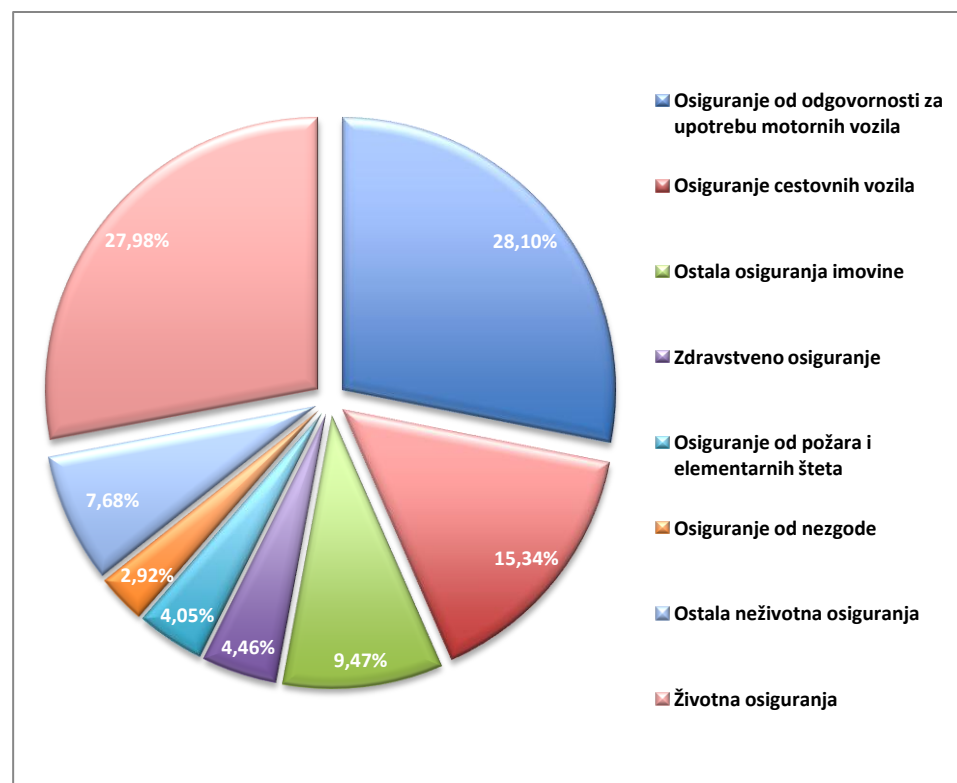
Pregled likvidiranih iznosa šteta po vrstama osiguranja

Vrste osiguranja	Likvidirane štete, bruto iznosi u kni u kn VIII./2010.	Udio u %	Likvidirane štete, bruto iznosi u kni u kn VIII./2011.	Udio u %	Indeks 11/10
Osiguranje od nezgode	95.845.856,60	3,49	79.968.106,92	2,92	83,4
Zdravstveno osiguranje	115.668.246,26	4,21	121.846.517,65	4,46	105,3
Osiguranje cestovnih vozila	485.262.883,37	17,68	419.418.238,77	15,34	86,4
Osiguranje tračnih vozila	372.230,47	0,01	100.450,97	0,00	27,0
Osiguranje zračnih letjelica	4.982.157,29	0,18	605.942,32	0,02	12,2
Osiguranje plovila	47.763.028,18	1,74	55.949.232,81	2,05	117,1
Osiguranje robe u prijevozu	9.819.388,23	0,36	10.416.473,79	0,38	106,1
Osiguranje od požara i elementarnih šteta	106.130.553,88	3,87	110.785.846,96	4,05	104,4
Ostala osiguranja imovine	257.244.621,90	9,37	258.926.357,70	9,47	100,7
Osiguranje od odgovornosti za upotrebu motornih vozila	784.498.744,18	28,58	768.400.720,56	28,10	97,9
Osiguranje od odgovornosti za upotrebu zračnih letjelica	13.089,15	0,00	425,95	0,00	3,3
Osiguranje od odgovornosti za upotrebu plovila	5.472.097,13	0,20	4.839.033,30	0,18	88,4
Ostala osiguranja od odgovornosti	69.007.308,55	2,51	64.798.144,89	2,37	93,9
Osiguranje kredita	73.972.582,84	2,69	60.029.639,39	2,20	81,2
Osiguranje jamstava	1.885.931,22	0,07	106.391,78	0,00	5,6
Osiguranje raznih financijskih gubitaka	14.399.338,88	0,52	6.632.483,32	0,24	46,1
Osiguranje troškova pravne zaštite	157.339,63	0,01	131.232,08	0,00	83,4
Putno osiguranje	5.676.207,48	0,21	6.454.451,19	0,24	113,7
Životno osiguranje	615.457.271,08	22,42	701.135.100,39	25,64	113,9
Rentno osiguranje	3.890.279,26	0,14	4.571.739,52	0,17	117,5
Dodatna osiguranja uz životno osiguranje	21.716.148,61	0,79	21.844.187,39	0,80	100,6
Osiguranje za slučaj vjenčanja ili rođenja	1.774.113,10	0,06	2.715.008,57	0,10	153,0
Životna ili rentna osiguranja kod kojih osiguranik na sebe preuzima investicijski rizik	24.232.700,19	0,88	34.706.782,54	1,27	143,2
Tontine	0,00	0,00	0,00	0,00	-
Osiguranje s kapitalizacijom isplate	0,00	0,00	0,00	0,00	-
UKUPNO (neživotna osiguranja, vrste 01 - 18)	2.078.171.605,24	75,70	1.969.409.690,35	72,02	94,8
UKUPNO (životna osiguranja, vrste 19 - 25)	667.070.512,24	24,30	764.972.818,41	27,98	114,7
S V E U K U P N O (vrste 01 - 25)	2.745.242.117,48	100,00	2.734.382.508,76	100,00	99,6

Struktura broja likvidiranih šteta po vrstama osiguranja VIII/2011



Struktura likvidiranih iznosa šteta po vrstama osiguranja VIII/2011



Zaračunata bruto premija i broj osiguranja obveznih osiguranja u prometu

Šifra	Vrsta rizika	Zaračunata bruto premija u kn					Broj osiguranja				
		VIII./2010.	Udio u %	VIII./2011.	Udio u %	Indeks 11/10	VIII./2010.	Udio u %	VIII./2011.	Udio u %	Indeks 11/10
10.01.	Obvezno osiguranje vlasnika odnosno korisnika motornih vozila od odgovornosti za štete trećim osobama	1.962.947.329,18	99,30	1.994.679.994,60	99,26	101,6	1.342.622	98,28	1.355.921	98,04	101,0
01.07.	Obvezno osiguranje putnika u javnom prijevozu od posljedica nezgode	4.249.657,60	0,21	3.842.873,40	0,19	90,4	4.476	0,33	5.159	0,37	115,3
11.01.	Obvezno osiguranje vlasnika odnosno korisnika zračnih letjelica od odgovornosti za štete trećim osobama	1.575.655,61	0,08	1.593.903,55	0,08	101,2	113	0,01	120	0,01	106,2
12.03.	Obvezno osiguranje od odgovornosti vlasnika odnosno korisnika brodice na motorni pogon za štete trećim osobama	8.077.831,38	0,41	9.525.594,66	0,47	117,9	18.784	1,38	21.791	1,58	116,0
Ukupno obvezna osiguranja u prometu		1.976.850.473,77	100,00	2.009.642.366,21	100,00	101,7	1.365.995	100,00	1.382.991	100,00	101,2

Broj i vrijednost likvidiranih šteta obveznih osiguranja

Šifra	Vrsta rizika	Broj šteta			Likvidirane štete, bruto iznosi u kni u kn		
		VIII./2010.	VIII./2011.	Indeks 11/10	VIII./2010.	VIII./2011.	Indeks 11/10
10.01.	Obvezno osiguranje vlasnika odnosno korisnika motornih vozila od odgovornosti za štete trećim osobama	59.148	57.249	96,8	774.354.740,20	758.952.974,80	98,0
01.07.	Obvezno osiguranje putnika u javnom prijevozu od posljedica nezgode	27	21	77,8	532.090,56	144.363,42	27,1
11.01.	Obvezno osiguranje vlasnika odnosno korisnika zračnih letjelica od odgovornosti za štete trećim osobama	0	0	-	5.000,00	0,00	-
12.03.	Obvezno osiguranje od odgovornosti vlasnika odnosno korisnika brodice na motorni pogon za štete trećim osobama	5	3	60,0	56.609,49	6.003,56	10,6
Ukupno obvezna osiguranja u prometu		59.180	57.273	96,8	774.948.440,25	759.103.341,78	98,0

Zaračunata bruto premija i broj osiguranja odabranih vrsta osiguranja/rizika – NEZGODA I ZDRAVSTVENO

Šifra	Vrsta osiguranja / rizika	Zaračunata bruto premija u kn					Broj osiguranja				
		VIII./2010.	Udio u %	VIII./2011.	Udio u %	Indeks 11/10	VIII./2010.	Udio u %	VIII./2011.	Udio u %	Indeks 11/10
01	OSIGURANJE OD NEZGODE										
01.01	Osiguranje osoba od posljedica nezgode pri i izvan redovnog zanimanja	171.644.370,95	48,48	162.136.259,37	48,35	94,5	99.290	5,67	107.319	6,17	108,1
01.02	Osiguranje osoba od posljedica nezgode u motornim vozilima i pri posebnim djelatnostima	136.607.945,91	38,59	129.846.250,63	38,73	95,1	1.474.387	84,29	1.466.974	84,35	99,5
01.03	Osiguranje djece i školske mladeži od posljedica nezgode i posebna osiguranja mladeži od posljedica nezgode	1.020.028,54	0,29	1.032.207,53	0,31	101,2	1.316	0,08	1.197	0,07	91,0
01.04	Osiguranje gostiju, posjetitelja priredbi, izletnika i turista od posljedica nezgode	6.506.680,08	1,84	6.639.481,81	1,98	102,0	13.512	0,77	20.869	1,20	154,4
01.05	Osiguranje potrošača, pretplatnika, korisnika drugih javnih usluga i sl. od posljedica nezgode	4.768.056,76	1,35	4.811.427,64	1,44	100,9	26.014	1,49	24.062	1,38	92,5
01.06	Ostala posebna osiguranja od posljedica nezgode	5.079.303,16	1,43	5.171.299,43	1,54	101,8	650	0,04	570	0,03	87,7
01.07	Obvezno osiguranje putnika u javnom prijevozu od posljedica nezgode	4.249.657,60	1,20	3.842.873,40	1,15	90,4	4.476	0,26	5.159	0,30	115,3
01.99	Ostala osiguranja od posljedica nezgode	24.141.541,21	6,82	21.790.101,09	6,50	90,3	129.382	7,40	113.022	6,50	87,4
	UKUPNO 01	354.017.584,21	100,00	335.269.900,90	100,00	94,7	1.749.027	100,00	1.739.172	100,00	99,4
02	ZDRAVSTVENO OSIGURANJE										
02.01	Obvezno osiguranje naknade troškova za slučaj ozljede na radu i profesionalne bolesti	0,00	0,00	0,00	0,00	-	0	0,00	0	0,00	-
02.02	Dopunsko osiguranje razlike iznad vrijednosti zdravstvenih usluga obveznog zdravstvenog osiguranja	18.272.153,27	9,88	19.728.073,10	11,09	108,0	10.014	16,87	8.273	13,75	82,6
02.04	Dopunsko zdravstveno osiguranje većega opsega prava i većeg standarda zdravstvenih usluga kojeg pokriva obvezno zdravstveno osiguranje	129.955.420,52	70,27	135.809.549,98	76,36	104,5	45.357	76,40	48.478	80,55	106,9
02.06	Privatno zdravstveno osiguranje	0,00	0,00	0,00	0,00	-	0	0,00	0	0,00	-
02.99	Ostala dragovoljna zdravstvena osiguranja	36.697.861,31	19,84	22.323.583,28	12,55	60,8	3.993	6,73	3.431	5,70	85,9
	UKUPNO 02	184.925.435,10	100,00	177.861.206,36	100,00	96,2	59.364	100,00	60.182	100,00	101,4

Broj i vrijednost likvidiranih šteta odabranih vrsta osiguranja/rizika – NEZGODA I ZDRAVSTVENO

Šifra	Vrsta osiguranja / rizika	Broj šteta			Likvidirane štete, bruto iznosi u kn		
		VIII./2010.	VIII./2011.	Indeks 11/10	VIII./2010.	VIII./2011.	Indeks 11/10
01	OSIGURANJE OD NEZGODE						
01.01	Osiguranje osoba od posljedica nezgode pri i izvan redovnog zanimanja	5.355	4.847	90,5	68.470.073,99	57.536.332,89	84,0
01.02	Osiguranje osoba od posljedica nezgode u motornim vozilima i pri posebnim djelatnostima	719	615	85,5	13.433.077,71	11.314.360,69	84,2
01.03	Osiguranje djece i školske mladeži od posljedica nezgode i posebna osiguranja mladeži od posljedica nezgode	4.179	4.514	108,0	7.700.902,95	7.940.643,78	103,1
01.04	Osiguranje gostiju, posjetitelja priredbi, izletnika i turista od posljedica nezgode	33	32	97,0	167.614,30	261.853,30	156,2
01.05	Osiguranje potrošača, pretplatnika, korisnika drugih javnih usluga i sl. od posljedica nezgode	291	279	95,9	1.337.317,97	969.834,58	72,5
01.06	Ostala posebna osiguranja od posljedica nezgode	23	23	100,0	275.988,38	122.277,28	44,3
01.07	Obvezno osiguranje putnika u javnom prijevozu od posljedica nezgode	27	21	77,8	532.090,56	144.363,42	27,1
01.99	Ostala osiguranja od posljedica nezgode	853	188	22,0	3.928.790,74	1.678.440,98	42,7
	UKUPNO 01	11.480	10.519	91,6	95.845.856,60	79.968.106,92	83,4
02	ZDRAVSTVENO OSIGURANJE						
02.01	Obvezno osiguranje naknade troškova za slučaj ozljede na radu i profesionalne bolesti	5	16	320,0	39.897,38	-328.054,07	-
02.02	Dopunsko osiguranje razlike iznad vrijednosti zdravstvenih usluga obveznog zdravstvenog osiguranja	27.170	41.165	151,5	4.404.225,15	5.472.156,12	124,2
02.04	Dopunsko zdravstveno osiguranje većega opsega prava i većeg standarda zdravstvenih usluga kojeg pokriva obvezno zdravstveno osiguranje	153.298	147.745	96,4	90.375.758,53	98.810.597,20	109,3
02.06	Privatno zdravstveno osiguranje	0	0	-	0,00	0,00	-
02.99	Ostala dragovoljna zdravstvena osiguranja	8.842	8.015	90,6	20.848.365,20	17.891.818,40	85,8
	UKUPNO 02	189.315	196.941	104,0	115.668.246,26	121.846.517,65	105,3

Zaračunata bruto premija i broj osiguranja odabranih vrsta osiguranja/rizika – KASKO VOZILA, LETJELICA I PLOVILA

Šifra	Vrsta osiguranja / rizika	Zaračunata bruto premija u kn					Broj osiguranja				
		VIII./2010.	Udio u %	VIII./2011.	Udio u %	Indeks 11/10	VIII./2010.	Udio u %	VIII./2011.	Udio u %	Indeks 11/10
03	OSIGURANJE CESTOVNIH VOZILA										
03.01	Kasko osiguranje cestovnih motornih vozila na vlastiti pogon	595.151.676,30	96,22	530.448.181,82	96,01	89,1	214.800	77,04	206.550	77,29	96,2
03.02	Kasko osiguranje cestovnih vozila bez vlastitog pogona	4.424.196,11	0,72	4.222.829,69	0,76	95,4	3.031	1,09	3.008	1,13	99,2
03.99	Ostala kasko osiguranja cestovnih vozila	18.894.307,69	3,06	17.839.400,56	3,23	94,4	60.971	21,87	57.653	21,58	94,6
	UKUPNO 03	618.470.180,10	100,00	552.510.412,07	100,00	89,3	278.802	100,00	267.211	100,00	95,8
04	OSIGURANJE TRAČNIH VOZILA										
04.01	Kasko osiguranje tračnih vozila	3.844.044,64	100,00	3.305.963,20	100,00	86,0	201	100,00	221	100,00	110,0
	UKUPNO 04	3.844.044,64	100,00	3.305.963,20	100,00	86,0	201	100,00	221	100,00	110,0
05	OSIGURANJE ZRAČNIH LETJELICA										
05.01	Kasko osiguranje zračnih letjelica	22.921.723,63	100,00	16.737.633,69	100,00	73,0	96	100,00	83	100,00	86,5
05.02	Kasko osiguranje zračnih plovila	0,00	0,00	0,00	0,00	-	0	0,00	0	0,00	-
	UKUPNO 05	22.921.723,63	100,00	16.737.633,69	100,00	73,0	96	100,00	83	100,00	86,5
06	OSIGURANJE PLOVILA										
06.01	Kasko osiguranje brodova i brodice u pomorskoj plovidbi	143.813.322,34	69,55	123.395.443,57	69,28	85,8	11.710	92,59	12.150	94,19	103,8
06.02	Kasko osiguranje brodova i čamaca u riječnoj plovidbi	3.160.481,06	1,53	2.612.884,62	1,47	82,7	292	2,31	338	2,62	115,8
06.03	Kasko osiguranja brodova i čamaca u jezerskoj plovidbi	98.674,96	0,05	56.051,13	0,03	56,8	3	0,02	3	0,02	100,0
06.04	Kasko osiguranje brodova u izgradnji	33.897.834,94	16,39	23.692.992,39	13,30	69,9	18	0,14	35	0,27	194,4
06.05	Kasko osiguranje platformi	25.032.838,50	12,11	27.832.521,60	15,63	111,2	7	0,06	3	0,02	42,9
06.99	Ostala kasko osiguranja plovila	774.495,73	0,37	525.348,37	0,29	67,8	617	4,88	371	2,88	60,1
	UKUPNO 06	206.777.647,53	100,00	178.115.241,68	100,00	86,1	12.647	100,00	12.900	100,00	102,0

Broj i vrijednost likvidiranih šteta odabranih vrsta osiguranja/rizika – KASKO VOZILA, LETJELICA I PLOVILA

Šifra	Vrsta osiguranja / rizika	Broj šteta			Likvidirane štete, bruto iznosi u kn		
		VIII./2010.	VIII./2011.	Indeks 11/10	VIII./2010.	VIII./2011.	Indeks 11/10
03	OSIGURANJE CESTOVNIH VOZILA						
03.01	Kasko osiguranje cestovnih motornih vozila na vlastiti pogon	61.088	59.614	97,6	469.289.820,98	405.217.627,73	86,3
03.02	Kasko osiguranje cestovnih vozila bez vlastitog pogona	181	252	139,2	3.098.331,43	2.455.803,23	79,3
03.99	Ostala kasko osiguranja cestovnih vozila	4.363	4.233	97,0	12.874.730,96	11.744.807,81	91,2
	UKUPNO 03	65.632	64.099	97,7	485.262.883,37	419.418.238,77	86,4
04	OSIGURANJE TRAČNIH VOZILA						
04.01	Kasko osiguranje tračnih vozila	89	41	46,1	372.230,47	100.450,97	27,0
	UKUPNO 04	89	41	46,1	372.230,47	100.450,97	27,0
05	OSIGURANJE ZRAČNIH LETJELICA						
05.01	Kasko osiguranje zračnih letjelica	7	5	71,4	4.982.157,29	605.942,32	12,2
05.02	Kasko osiguranje zračnih plovila	0	0	-	0,00	0,00	-
	UKUPNO 05	7	5	71,4	4.982.157,29	605.942,32	12,2
06	OSIGURANJE PLOVILA						
06.01	Kasko osiguranje brodova i brodica u pomorskoj plovidbi	748	736	98,4	46.092.603,20	47.503.089,21	103,1
06.02	Kasko osiguranje brodova i čamaca u riječnoj plovidbi	35	37	105,7	1.266.336,41	778.253,60	61,5
06.03	Kasko osiguranja brodova i čamaca u jezerskoj plovidbi	0	0	-	0,00	0,00	-
06.04	Kasko osiguranje brodova u izgradnji	1	3	300,0	245.345,43	7.539.676,77	3.073,1
06.05	Kasko osiguranje platformi	0	0	-	0,00	0,00	-
06.99	Ostala kasko osiguranja plovila	15	22	146,7	158.743,14	128.213,23	80,8
	UKUPNO 06	799	798	99,9	47.763.028,18	55.949.232,81	117,1

Zaračunata bruto premija i broj osiguranja odabranih vrsta osiguranja/rizika – ROBA U PRIJEVOZU I IMOVINA

Šifra	Vrsta osiguranja / rizika	Zaračunata bruto premija u kn					Broj osiguranja				
		VIII./2010.	Udio u %	VIII./2011.	Udio u %	Indeks 11/10	VIII./2010.	Udio u %	VIII./2011.	Udio u %	Indeks 11/10
07	OSIGURANJE ROBE U PRIJEVOZU										
07.01	Osiguranje robe u pomorskom prijevozu	10.544.494,00	21,87	8.998.756,46	20,48	85,3	2.015	14,69	1.483	10,55	73,6
07.02	Osiguranje robe u avionskom prijevozu	1.020.273,57	2,12	754.942,63	1,72	74,0	965	7,04	1.085	7,71	112,4
07.03	Osiguranje robe u kopnenom prijevozu	14.980.692,08	31,08	14.008.798,20	31,87	93,5	8.496	61,96	8.424	59,89	99,2
07.04	Osiguranje robe za vrijeme uskladištenja	1.855,43	0,00	366,78	0,00	19,8	4	0,03	3	0,02	75,0
07.99	Ostala osiguranja robe u prijevozu	21.656.032,80	44,93	20.186.966,25	45,93	93,2	2.232	16,28	3.070	21,83	137,5
	UKUPNO 07	48.203.347,88	100,00	43.949.830,32	100,00	91,2	13.712	100,00	14.065	100,00	102,6
08	OSIGURANJE OD POŽARA I ELEMENTARNIH ŠTETA										
08.01	Osiguranje od požara i elementarnih nepogoda izvan industrije i obrta	235.765.889,46	55,02	241.013.514,56	56,94	102,2	305.133	88,43	302.894	87,54	99,3
08.02	Osiguranje od požara i elementarnih nepogoda u industriji i obrtu	137.511.569,27	32,09	129.201.482,97	30,52	94,0	15.064	4,37	14.587	4,22	96,8
08.99	Ostala osiguranja od požara i elementarnih nepogoda	55.221.594,07	12,89	53.056.726,96	12,53	96,1	24.846	7,20	28.527	8,24	114,8
	UKUPNO 08	428.499.052,80	100,00	423.271.724,49	100,00	98,8	345.043	100,00	346.008	100,00	100,3
09	OSTALA OSIGURANJA IMOVINE										
09.01	Osiguranje strojeva od loma	164.915.040,15	26,76	164.584.109,54	26,69	99,8	19.326	4,89	20.704	5,14	107,1
09.02	Osiguranje od provalne krađe i razbojstva	48.612.797,32	7,89	44.193.558,93	7,17	90,9	40.842	10,33	39.182	9,73	95,9
09.03	Osiguranje stakla od loma	18.375.000,08	2,98	18.968.428,82	3,08	103,2	25.211	6,38	28.200	7,01	111,9
09.04	Osiguranje kućanstva	52.992.129,06	8,60	54.269.439,68	8,80	102,4	236.763	59,89	239.228	59,44	101,0
09.05	Osiguranje građevinskih objekata u izgradnji	25.228.305,94	4,09	21.423.258,51	3,47	84,9	1.659	0,42	1.817	0,45	109,5
09.06	Osiguranje objekata u montaži	13.372.296,68	2,17	8.997.397,29	1,46	67,3	386	0,10	482	0,12	124,9
09.07	Osiguranje filmske djelatnosti	224.991,64	0,04	200.775,18	0,03	89,2	13	0,00	12	0,00	92,3
09.08	Osiguranje stvari u rudarskim jamama	0,00	0,00	0,00	0,00	-	0	0,00	0	0,00	-
09.09	Osiguranje informatičke opreme	3.881.588,43	0,63	4.355.749,11	0,71	112,2	603	0,15	633	0,16	105,0
09.10	Osiguranje zaliha u hladnjačama	847.657,02	0,14	775.671,63	0,13	91,5	149	0,04	145	0,04	97,3
09.11	Osiguranje usjeva i nasada	95.996.397,95	15,58	108.819.688,65	17,64	113,4	18.384	4,65	18.118	4,50	98,6
09.12	Osiguranje životinja	75.577.817,32	12,26	83.820.432,73	13,59	110,9	2.477	0,63	2.039	0,51	82,3
09.99	Ostala osiguranja imovine	116.259.060,86	18,86	106.327.931,02	17,24	91,5	49.514	12,52	51.911	12,90	104,8
	UKUPNO 09	616.283.082,45	100,00	616.736.441,09	100,00	100,1	395.327	100,00	402.471	100,00	101,8

Broj i vrijednost likvidiranih šteta odabranih vrsta osiguranja/rizika – ROBA U PRIJEVOZU I IMOVINA

Šifra	Vrsta osiguranja / rizika	Broj šteta			Likvidirane štete, bruto iznosi u kn		
		VIII./2010.	VIII./2011.	Indeks 11/10	VIII./2010.	VIII./2011.	Indeks 11/10
07	OSIGURANJE ROBE U PRIJEVOZU						
07.01	Osiguranje robe u pomorskom prijevozu	41	26	63,4	1.244.096,10	1.756.532,43	141,2
07.02	Osiguranje robe u avionskom prijevozu	4	9	225,0	307.554,22	33.383,33	10,9
07.03	Osiguranje robe u kopnenom prijevozu	209	310	148,3	2.965.677,87	4.242.653,67	143,1
07.04	Osiguranje robe za vrijeme uskladištenja	0	0	-	0,00	0,00	-
07.99	Ostala osiguranja robe u prijevozu	3.441	2.362	68,6	5.302.060,04	4.383.904,36	82,7
	UKUPNO 07	3.695	2.707	73,3	9.819.388,23	10.416.473,79	106,1
08	OSIGURANJE OD POŽARA I ELEMENTARNIH ŠTETA						
08.01	Osiguranje od požara i elementarnih nepogoda izvan industrije i obrta	14.273	13.255	92,9	81.708.641,73	80.821.181,95	98,9
08.02	Osiguranje od požara i elementarnih nepogoda u industriji i obrtu	968	1.003	103,6	21.532.610,08	24.285.837,94	112,8
08.99	Ostala osiguranja od požara i elementarnih nepogoda	881	914	103,7	2.889.302,07	5.678.827,07	196,5
	UKUPNO 08	16.122	15.172	94,1	106.130.553,88	110.785.846,96	104,4
09	OSTALA OSIGURANJA IMOVINE						
09.01	Osiguranje strojeva od loma	18.752	17.401	92,8	102.905.823,17	89.650.917,78	87,1
09.02	Osiguranje od provalne krađe i razbojstva	1.840	1.858	101,0	17.542.745,65	19.998.954,28	114,0
09.03	Osiguranje stakla od loma	3.960	3.634	91,8	6.826.311,40	5.825.973,52	85,3
09.04	Osiguranje kućanstva	7.893	6.798	86,1	16.629.084,79	15.336.102,48	92,2
09.05	Osiguranje građevinskih objekata u izgradnji	373	364	97,6	6.761.620,00	7.856.275,33	116,2
09.06	Osiguranje objekata u montaži	35	26	74,3	1.281.113,42	4.911.684,99	383,4
09.07	Osiguranje filmske djelatnosti	1	3	300,0	42.755,53	7.478,36	17,5
09.08	Osiguranje stvari u rudarskim jamama	0	0	-	0,00	0,00	-
09.09	Osiguranje informatičke opreme	227	291	128,2	895.945,00	2.058.170,33	229,7
09.10	Osiguranje zaliha u hladnjačama	103	65	63,1	1.163.735,19	2.468.180,10	212,1
09.11	Osiguranje usjeva i nasada	967	1.101	113,9	19.657.672,32	21.211.082,94	107,9
09.12	Osiguranje životinja	9.104	10.489	115,2	47.362.169,75	52.859.373,08	111,6
09.99	Ostala osiguranja imovine	9.879	10.051	101,7	36.175.645,68	36.742.164,51	101,6
	UKUPNO 09	53.134	52.081	98,0	257.244.621,90	258.926.357,70	100,7

Zaračunata bruto premija i broj osiguranja odabranih vrsta osiguranja/rizika – ODGOVORNOST ZA UPOTREBU MOTORNIH VOZILA, LETJELICA I PLOVILA

Šifra	Vrsta osiguranja / rizika	Zaračunata bruto premija u kn					Broj osiguranja				
		VIII./2010.	Udio u %	VIII./2011.	Udio u %	Indeks 11/10	VIII./2010.	Udio u %	VIII./2011.	Udio u %	Indeks 11/10
10	OSIGURANJE OD ODGOVORNOSTI ZA UPOTREBU MOTORNIH VOZILA										
10.01	Obvezno osiguranje vlasnika odnosno korisnika motornih vozila od odgovornosti za štete trećim osobama	1.962.947.329,18	99,20	1.994.679.994,60	99,15	101,6	1.342.622	97,10	1.355.921	97,27	101,0
10.02	Dragovoljno osiguranje vlasnika odnosno korisnika motornih vozila od odgovornosti za štete trećim osobama	3.945.554,93	0,20	3.636.160,09	0,18	92,2	36.221	2,62	33.739	2,42	93,1
10.03	Osiguranje od odgovornosti vozara za robu primljenu na prijevoz u cestovnom prometu	10.857.202,84	0,55	12.412.548,84	0,62	114,3	1.451	0,10	1.673	0,12	115,3
10.99	Ostala osiguranja od automobilske odgovornosti	927.320,78	0,05	923.448,18	0,05	99,6	2.479	0,18	2.605	0,19	105,1
	UKUPNO 10	1.978.677.407,73	100,00	2.011.652.151,71	100,00	101,7	1.382.773	100,00	1.393.938	100,00	100,8
11	OSIGURANJE OD ODGOVORNOSTI ZA UPOTREBU ZRAČNIH LETJELICA										
11.01	Obvezno osiguranje vlasnika odnosno korisnika zračnih letjelica od odgovornosti za štete trećim osobama	1.575.655,61	89,37	1.593.903,55	88,06	101,2	113	95,76	120	93,75	106,2
11.02	Osiguranje vlasnika odnosno korisnika zračnih letjelica od odgovornosti svih vrsta (uključujući odgovornost vozara za robu primljenu na prijevoz u zračnom prijevozu)	187.401,92	10,63	216.078,96	11,94	115,3	5	4,24	8	6,25	160,0
	UKUPNO 11	1.763.057,53	100,00	1.809.982,51	100,00	102,7	118	100,00	128	100,00	108,5
12	OSIGURANJE OD ODGOVORNOSTI ZA UPOTREBU PLOVILA										
12.01	Osiguranje od odgovornosti vlasnika odnosno korisnika pomorskih brodova (uključujući odgovornost vozara za robu primljenu na prijevoz)	31.204.060,72	76,31	23.196.957,63	67,87	74,3	4.207	16,90	4.197	15,11	99,8
12.02	Osiguranje od odgovornosti vlasnika odnosno korisnika riječnih i jezerskih plovila (uključujući odgovornost vozara za robu primljenu na prijevoz)	38.003,47	0,09	34.970,61	0,10	92,0	35	0,14	44	0,16	125,7
12.03	Obvezno osiguranje od odgovornosti vlasnika odnosno korisnika brodice na motorni pogon za štete trećim osobama	8.077.831,38	19,76	9.525.594,66	27,87	117,9	18.784	75,49	21.791	78,47	116,0
12.99	Ostala osiguranja od odgovornosti za upotrebu plovila	1.569.379,65	3,84	1.420.291,08	4,16	90,5	1.858	7,47	1.737	6,26	93,5
	UKUPNO 12	40.889.275,22	100,00	34.177.813,98	100,00	83,6	24.884	100,00	27.769	100,00	111,6

Broj i vrijednost likvidiranih šteta odabranih vrsta osiguranja/rizika – ODGOVORNOST ZA UPOTREBU MOTORNIH VOZILA, LETJELICA I PLOVILA

Šifra	Vrsta osiguranja / rizika	Broj šteta			Likvidirane štete, bruto iznosi u kn		
		VIII./2010.	VIII./2011.	Indeks 11/10	VIII./2010.	VIII./2011.	Indeks 11/10
10	OSIGURANJE OD ODGOVORNOSTI ZA UPOTREBU MOTORNIH VOZILA						
10.01	Obvezno osiguranje vlasnika odnosno korisnika motornih vozila od odgovornosti za štete trećim osobama	59.148	57.249	96,8	774.354.740,20	758.952.974,80	98,0
10.02	Dragovoljno osiguranje vlasnika odnosno korisnika motornih vozila od odgovornosti za štete trećim osobama	33	23	69,7	1.626.624,39	1.619.073,95	99,5
10.03	Osiguranje od odgovornosti vozara za robu primljenu na prijevoz u cestovnom prometu	811	515	63,5	4.111.917,18	4.395.645,34	106,9
10.99	Ostala osiguranja od automobilske odgovornosti	166	114	68,7	4.405.462,41	3.433.026,47	77,9
	UKUPNO 10	60.158	57.901	96,2	784.498.744,18	768.400.720,56	97,9
11	OSIGURANJE OD ODGOVORNOSTI ZA UPOTREBU ZRAČNIH LETJELICA						
11.01	Obvezno osiguranje vlasnika odnosno korisnika zračnih letjelica od odgovornosti za štete trećim osobama	0	0	-	5.000,00	0,00	-
11.02	Osiguranje vlasnika odnosno korisnika zračnih letjelica od odgovornosti svih vrsta (uključujući odgovornost vozara za robu primljenu na prijevoz u zračnom prijevozu)	1	0	-	8.089,15	425,95	5,3
	UKUPNO 11	1	0	-	13.089,15	425,95	3,3
12	OSIGURANJE OD ODGOVORNOSTI ZA UPOTREBU PLOVILA						
12.01	Osiguranje od odgovornosti vlasnika odnosno korisnika pomorskih brodova (uključujući odgovornost vozara za robu primljenu na prijevoz)	48	68	141,7	5.203.010,57	4.701.212,76	90,4
12.02	Osiguranje od odgovornosti vlasnika odnosno korisnika riječnih i jezerskih plovila (uključujući odgovornost vozara za robu primljenu na prijevoz)	1	0	-	26.963,55	0,00	-
12.03	Obvezno osiguranje od odgovornosti vlasnika odnosno korisnika brodice na motorni pogon za štete trećim osobama	5	3	60,0	56.609,49	6.003,56	10,6
12.99	Ostala osiguranja od odgovornosti za upotrebu plovila	8	5	62,5	185.513,52	131.816,98	71,1
	UKUPNO 12	62	76	122,6	5.472.097,13	4.839.033,30	88,4

Zaračunata bruto premija i broj osiguranja odabranih vrsta osiguranja/rizika – OSTALA OSIGURANJA OD ODGOVORNOSTI

Šifra	Vrsta osiguranja / rizika	Zaračunata bruto premija u kn					Broj osiguranja				
		VIII./2010.	Udio u %	VIII./2011.	Udio u %	Indeks 11/10	VIII./2010.	Udio u %	VIII./2011.	Udio u %	Indeks 11/10
13	OSTALA OSIGURANJA OD ODGOVORNOSTI										
13.01	Osiguranje ugovorne odgovornosti izvođača građevinskih radova	1.085.686,34	0,57	678.278,24	0,34	62,5	144	0,21	173	0,22	120,1
13.02	Osiguranje ugovorne odgovornosti izvođača montažnih radova	34.165,70	0,02	108.929,23	0,06	318,8	19	0,03	33	0,04	173,7
13.03	Osiguranje od odgovornosti proizvođača filmova	0,00	0,00	2.807,16	0,00	-	0	0,00	1	0,00	-
13.04	Osiguranje od odgovornosti proizvođača za proizvode	3.597.410,08	1,87	3.261.704,38	1,66	90,7	203	0,29	185	0,24	91,1
13.05	Osiguranje od odgovornosti u željezničkom prometu	0,00	0,00	0,00	0,00	-	0	0,00	0	0,00	-
13.06	Osiguranje garancije proizvođača, prodavača i dobavljača	-12.175,86	-0,01	5.356.987,61	2,72	-	1	0,00	24	0,03	2.400,0
13.07	Osiguranje opće odgovornosti	125.632.880,40	65,44	124.717.205,86	63,35	99,3	57.592	83,38	65.164	84,19	113,1
13.08	Osiguranje od odgovornosti projektnih i drugih društava za štete na objektima zbog neispravne tehničke dokumentacije	0,00	0,00	0,00	0,00	-	0	0,00	0	0,00	-
13.09	Osiguranje od odgovornosti projektnih i drugih društava	6.713,55	0,00	6.086,45	0,00	90,7	11	0,02	10	0,02	90,9
13.10	Osiguranje od odgovornosti odvjetnika	5.620.749,06	2,93	5.828.352,89	2,96	103,7	3.254	4,71	3.313	4,28	101,8
13.11	Osiguranje od odgovornosti javnih bilježnika	1.990.261,80	1,04	791.457,52	0,40	39,8	413	0,60	323	0,42	78,2
13.12	Osiguranje od odgovornosti revizorskih tvrtki	2.087.982,00	1,09	2.562.751,94	1,30	122,7	157	0,23	169	0,22	107,6
13.13	Osiguranje od odgovornosti špeditera	1.217.345,05	0,63	1.736.815,42	0,88	142,7	23	0,03	41	0,05	178,3
13.14	Osiguranje od odgovornosti vlasnika odnosno korisnika marine	5.885.132,51	3,07	6.198.599,92	3,15	105,3	109	0,16	124	0,16	113,8
13.15	Osiguranje od odgovornosti brodogopravljača	5.752.159,59	3,00	5.553.128,08	2,82	96,5	56	0,08	64	0,08	114,3
13.16	Osiguranje od odgovornosti obavljanja zaštitarskih i detektivskih djelatnosti	3.357.546,54	1,75	2.837.729,70	1,44	84,5	65	0,09	51	0,07	78,5
13.17	Osiguranje od odgovornosti iz obavljanja djelatnosti upravljanja nekretninama	296.640,52	0,15	270.740,35	0,14	91,3	209	0,30	302	0,39	144,5
13.18	Osiguranje od odgovornosti iz obavljanja liječničke, stomatološke i ljekarničke djelatnosti	7.834.052,87	4,08	8.723.298,44	4,43	111,4	1.888	2,73	1.880	2,43	99,6
13.19	Osiguranje od odgovornosti stečajnih upravitelja	2.183.490,36	1,14	2.138.860,20	1,09	98,0	112	0,17	120	0,16	107,1
13.99	Ostala osiguranja od odgovornosti	25.397.526,11	13,23	26.102.048,08	13,26	102,8	4.813	6,97	5.425	7,00	112,7
UKUPNO 13		191.967.566,62	100,00	196.875.781,47	100,00	102,6	69.069	100,00	77.402	100,00	112,1

Broj i vrijednost likvidiranih šteta odabranih vrsta osiguranja/rizika – OSTALA OSIGURANJA OD ODGOVORNOSTI

Šifra	Vrsta osiguranja / rizika	Broj šteta			Likvidirane štete, bruto iznosi u kn		
		VIII./2010.	VIII./2011.	Indeks 11/10	VIII./2010.	VIII./2011.	Indeks 11/10
13	OSTALA OSIGURANJA OD ODGOVORNOSTI						
13.01	Osiguranje ugovorne odgovornosti izvođača građevinskih radova	30	21	70,0	257.873,39	520.087,36	201,7
13.02	Osiguranje ugovorne odgovornosti izvođača montažnih radova	0	0	-	16.358,48	0,00	-
13.03	Osiguranje od odgovornosti proizvođača filmova	0	0	-	0,00	0,00	-
13.04	Osiguranje od odgovornosti proizvođača za proizvode	28	19	67,9	506.363,77	1.308.089,75	258,3
13.05	Osiguranje od odgovornosti u željezničkom prometu	0	0	-	0,00	0,00	-
13.06	Osiguranje garancije proizvođača, prodavača i dobavljača	0	14	-	0,00	555.928,52	-
13.07	Osiguranje opće odgovornosti	5.220	5.479	105,0	57.757.784,28	52.618.579,96	91,1
13.08	Osiguranje od odgovornosti projektnih i drugih društava za štete na objektima zbog neispravne tehničke dokumentacije	0	0	-	0,00	0,00	-
13.09	Osiguranje od odgovornosti projektnih i drugih društava	0	0	-	586,38	0,00	-
13.10	Osiguranje od odgovornosti odvjetnika	6	6	100,0	178.669,61	163.585,51	91,6
13.11	Osiguranje od odgovornosti javnih bilježnika	0	0	-	0,00	10.368,90	-
13.12	Osiguranje od odgovornosti revizorskih tvrtki	0	0	-	0,00	0,00	-
13.13	Osiguranje od odgovornosti špeditera	41	33	80,5	680.982,91	177.606,19	26,1
13.14	Osiguranje od odgovornosti vlasnika odnosno korisnika marine	45	57	126,7	895.393,16	711.857,68	79,5
13.15	Osiguranje od odgovornosti brodograditelja	8	5	62,5	1.693.634,27	890.125,42	52,6
13.16	Osiguranje od odgovornosti obavljanja zaštitarskih i detektivskih djelatnosti	6	12	200,0	496.223,42	573.995,85	115,7
13.17	Osiguranje od odgovornosti iz obavljanja djelatnosti upravljanja nekretninama	4	2	50,0	15.439,00	6.876,00	44,5
13.18	Osiguranje od odgovornosti iz obavljanja liječničke, stomatološke i ljekarničke djelatnosti	18	15	83,3	2.686.035,68	1.833.501,16	68,3
13.19	Osiguranje od odgovornosti stečajnih upravitelja	0	1	-	15.329,58	45.265,04	295,3
13.99	Ostala osiguranja od odgovornosti	204	251	123,0	3.806.634,62	5.382.277,55	141,4
	UKUPNO 13	5.610	5.915	105,4	69.007.308,55	64.798.144,89	93,9

Zaračunata bruto premija i broj osiguranja odabranih vrsta osiguranja/rizika – KREDITI/JAMSTVA/FINANC.GUBITCI/PUTNO

Šifra	Vrsta osiguranja / rizika	Zaračunata bruto premija u kn					Broj osiguranja				
		VIII./2010.	Udio u %	VIII./2011.	Udio u %	Indeks 11/10	VIII./2010.	Udio u %	VIII./2011.	Udio u %	Indeks 11/10
14	OSIGURANJE KREDITA										
14.01	Osiguranje izvoznih potraživanja	79.607,25	0,10	3.980.181,52	4,59	4999,8	43	0,16	635	2,24	1.476,7
14.02	Osiguranje drugih vrsta potraživanja	75.310.939,39	98,25	79.785.568,23	92,10	105,9	26.658	98,88	27.391	96,53	102,7
14.03	Osiguranje stambenih kredita	1.265.379,78	1,65	2.866.889,78	3,31	226,6	260	0,96	350	1,23	134,6
	UKUPNO 14	76.655.926,42	100,00	86.632.639,53	100,00	113,0	26.961	100,00	28.376	100,00	105,2
15	OSIGURANJE JAMSTAVA										
15.01	Osiguranje jamstava	1.096.035,55	57,75	1.632.935,32	40,86	149,0	315	87,99	373	90,53	118,4
15.02	Osiguranje garancija	802.021,74	42,25	2.363.500,81	59,14	294,7	43	12,01	39	9,47	90,7
	UKUPNO 15	1.898.057,29	100,00	3.996.436,13	100,00	210,6	358	100,00	412	100,00	115,1
16	OSIGURANJE RAZNIH FINANCIJSKIH GUBITAKA										
16.01	Osiguranje financijskih gubitaka radi prekida rada zbog požara i nekih drugih opasnosti	26.965.172,55	44,01	31.609.517,43	49,46	117,2	637	3,21	1.038	5,40	163,0
16.02	Osiguranje financijskih gubitaka radi prekida rada zbog loma strojeva	739.533,53	1,21	860.929,71	1,35	116,4	6	0,03	8	0,05	133,3
16.03	Osiguranje raznih priredbi zbog atmosferskih oborina	23.956,70	0,04	55.879,51	0,09	233,3	5	0,03	3	0,02	60,0
16.04	Osiguranje od šteta zbog otkupa krivotvorenih inozemnih sredstava plaćanja	668.593,62	1,09	466.702,83	0,73	69,8	56	0,28	47	0,24	83,9
16.05	Osiguranje opasnosti otkaza turističkih putovanja	3.134.770,32	5,12	2.962.824,99	4,64	94,5	16.780	84,75	15.815	82,32	94,2
16.99	Ostala osiguranja financijskih gubitaka	29.734.868,98	48,53	27.948.936,98	43,74	94,0	2.316	11,70	2.300	11,97	99,3
	UKUPNO 16	61.266.895,70	100,00	63.904.791,45	100,00	104,3	19.800	100,00	19.211	100,00	97,0
17	OSIGURANJE TROŠKOVA PRAVNE ZAŠTITE										
17.01	Osiguranje troškova pravne zaštite i troškova sudskog postupka	1.599.998,94	100,00	1.902.332,28	100,00	118,9	3.896	100,00	3.344	100,00	85,8
	UKUPNO 17	1.599.998,94	100,00	1.902.332,28	100,00	118,9	3.896	100,00	3.344	100,00	85,8
18	PUTNO OSIGURANJE										
18.01	Turističko osiguranje	263.930,65	1,06	435.816,67	1,68	165,1	5.521	6,00	7.041	6,85	127,5
18.03	Putno zdravstveno osiguranje	19.945.222,41	79,88	20.672.887,27	79,56	103,6	78.438	85,31	85.814	83,39	109,4
18.04	Osiguranje pomoći (asistencije) za vrijeme puta, izvan mjesta boravka ili prebivališta	649.651,14	2,60	691.713,63	2,66	106,5	5.869	6,38	7.722	7,50	131,6
18.99	Ostala osiguranja turističkih rizika	4.111.096,78	16,46	4.183.385,22	16,10	101,8	2.121	2,31	2.327	2,26	109,7
	UKUPNO 18	24.969.900,98	100,00	25.983.802,79	100,00	104,1	91.949	100,00	102.904	100,00	111,9

Broj i vrijednost likvidiranih šteta odabranih vrsta osiguranja/rizika – KREDITI/JAMSTVA/FINANC.GUBITCI/PUTNO

Šifra	Vrsta osiguranja / rizika	Broj šteta			Likvidirane štete, bruto iznosi u kn		
		VIII./2010.	VIII./2011.	Indeks 11/10	VIII./2010.	VIII./2011.	Indeks 11/10
14	OSIGURANJE KREDITA						
14.01	Osiguranje izvoznih potraživanja	2	1	50,0	82.713,75	353.746,49	427,7
14.02	Osiguranje drugih vrsta potraživanja	3.178	2.520	79,3	69.851.993,10	54.164.996,72	77,5
14.03	Osiguranje stambenih kredita	12	16	133,3	4.037.875,99	5.510.896,18	136,5
	UKUPNO 14	3.192	2.537	79,5	73.972.582,84	60.029.639,39	81,2
15	OSIGURANJE JAMSTAVA						
15.01	Osiguranje jamstava	17	3	17,6	1.801.246,78	-168.768,21	-
15.02	Osiguranje garancija	6	48	800,0	84.684,44	275.159,99	324,9
	UKUPNO 15	23	51	221,7	1.885.931,22	106.391,78	5,6
16	OSIGURANJE RAZNIH FINANCIJSKIH GUBITAKA						
16.01	Osiguranje financijskih gubitaka radi prekida rada zbog požara i nekih drugih opasnosti	10	8	80,0	2.318.817,17	479.031,79	20,7
16.02	Osiguranje financijskih gubitaka radi prekida rada zbog loma strojeva	0	1	-	0,00	5.048,38	-
16.03	Osiguranje raznih priredbi zbog atmosferskih oborina	0	0	-	0,00	0,00	-
16.04	Osiguranje od šteta zbog otkupa krivotvorenih inozemnih sredstava plaćanja	171	102	59,6	111.790,20	60.814,55	54,4
16.05	Osiguranje opasnosti otkaza turističkih putovanja	569	608	106,9	3.087.224,84	3.101.109,23	100,4
16.99	Ostala osiguranja financijskih gubitaka	371	389	104,9	8.881.506,67	2.986.479,37	33,6
	UKUPNO 16	1.121	1.108	98,8	14.399.338,88	6.632.483,32	46,1
17	OSIGURANJE TROŠKOVA PRAVNE ZAŠTITE						
17.01	Osiguranje troškova pravne zaštite i troškova sudskog postupka	3	2	66,7	157.339,63	131.232,08	83,4
	UKUPNO 17	3	2	66,7	157.339,63	131.232,08	83,4
18	PUTNO OSIGURANJE						
18.01	Turističko osiguranje	23	36	156,5	108.151,50	70.768,93	65,4
18.03	Putno zdravstveno osiguranje	1.473	1.614	109,6	5.492.252,11	6.236.581,24	113,6
18.04	Osiguranje pomoći (asistencije) za vrijeme puta, izvan mjesta boravka ili prebivališta	85	149	175,3	55.722,40	105.318,23	189,0
18.99	Ostala osiguranja turističkih rizika	15	19	126,7	20.081,47	41.782,79	208,1
	UKUPNO 18	1.596	1.818	113,9	5.676.207,48	6.454.451,19	113,7

Zaračunata bruto premija i broj osiguranja odabranih vrsta osiguranja/rizika – ŽIVOTNA OSIGURANJA

Šifra	Vrsta osiguranja / rizika	Zaračunata bruto premija u kn					Broj osiguranja				
		VIII./2010.	Udio u %	VIII./2011.	Udio u %	Indeks 11/10	VIII./2010.	Udio u %	VIII./2011.	Udio u %	Indeks 11/10
19	ŽIVOTNO OSIGURANJE										
19.01	Osiguranje života za slučaj smrti i doživljenja (mješovito osiguranje)	1.142.463.901,22	85,21	1.105.931.305,45	84,44	96,8	534.335	71,44	531.712	70,68	99,5
19.02	Osiguranje za slučaj smrti	45.276.737,11	3,38	43.807.585,71	3,35	96,8	121.655	16,26	120.615	16,03	99,1
19.03	Osiguranje za slučaj doživljenja	29.743.941,23	2,22	40.669.602,82	3,11	136,7	18.924	2,53	23.134	3,08	122,2
19.04	Doživotno osiguranje za slučaj smrti	51.950.278,78	3,87	48.027.529,07	3,67	92,4	29.279	3,91	31.153	4,14	106,4
19.05	Osiguranje kritičnih bolesti	56.071.070,91	4,18	56.633.237,10	4,32	101,0	35.805	4,79	38.012	5,05	106,2
19.99	Ostala osiguranja života	15.299.731,57	1,14	14.574.450,89	1,11	95,3	8.013	1,07	7.643	1,02	95,4
	UKUPNO 19	1.340.805.660,82	100,00	1.309.643.711,04	100,00	97,7	748.011	100,00	752.269	100,00	100,6
20	RENTNO OSIGURANJE										
20.01	Osiguranje osobne doživotne rente	3.487.270,56	74,87	4.373.276,11	74,05	125,4	2.217	65,46	2.101	65,63	94,8
20.02	Osiguranje osobne rente s određenim trajanjem	1.126.877,13	24,19	1.495.402,54	25,32	132,7	1.150	33,95	1.079	33,71	93,8
20.99	Ostala rentna osiguranja	43.772,71	0,94	37.079,85	0,63	84,7	20	0,59	21	0,66	105,0
	UKUPNO 20	4.657.920,40	100,00	5.905.758,50	100,00	126,8	3.387	100,00	3.201	100,00	94,5
21	DOPUNSKA OSIGURANJA UZ ŽIVOTNO OSIGURANJE										
21.01	Dopunsko osiguranje od posljedica nezgode uz osiguranje života	97.086.351,45	94,41	94.868.621,63	92,93	97,7	479.888	94,82	483.598	90,40	100,8
21.02	Dopunsko zdravstveno osiguranje uz osiguranje života	181.249,23	0,18	385.422,10	0,38	212,6	557	0,11	1.048	0,20	188,2
21.99	Ostala dopunska osiguranja osoba uz osiguranje života	5.569.959,23	5,42	6.830.427,78	6,69	122,6	25.666	5,07	50.254	9,40	195,8
	UKUPNO 21	102.837.559,91	100,00	102.084.471,51	100,00	99,3	506.111	100,00	534.900	100,00	105,7

Zaračunata bruto premija i broj osiguranja odabranih vrsta osiguranja/rizika – ŽIVOTNA OSIGURANJA (nastavak)

Šifra	Vrsta osiguranja / rizika	Zaračunata bruto premija u kn					Broj osiguranja				
		VIII./2010.	Udio u %	VIII./2011.	Udio u %	Indeks 11/10	VIII./2010.	Udio u %	VIII./2011.	Udio u %	Indeks 11/10
22	OSIGURANJE ZA SLUČAJ VJENČANJA ILI ROĐENJA										
22.01	Osiguranje za slučaj vjenčanja ili rođenja	5.727.197,60	100,00	5.558.684,45	100,00	97,1	4.644	100,00	4.435	100,00	95,5
	UKUPNO 22	5.727.197,60	100,00	5.558.684,45	100,00	97,1	4.644	100,00	4.435	100,00	95,5
23	ŽIVOTNA ILI RENTNA OSIGURANJA KOD KOJIH OSIGURANIK NA SEBE PREUZIMA INVESTICIJSKI RIZIK										
23.01	Osiguranje života za slučaj smrti i doživljenja (mješovito osiguranje) kod kojeg osiguranik na sebe preuzima investicijski rizik	61.120.215,64	57,10	57.918.470,50	53,92	94,8	33.553	60,69	33.082	59,58	98,6
23.02	Osiguranje za slučaj smrti kod kojeg osiguranik na sebe preuzima investicijski rizik	0,00	0,00	0,00	0,00	-	0	0,00	0	0,00	-
23.03	Osiguranje za slučaj doživljenja kod kojeg osiguranik na sebe preuzima investicijski rizik	0,00	0,00	0,00	0,00	-	0	0,00	0	0,00	-
23.04	Životno osiguranje kod kojeg osiguranik na sebe preuzima investicijski rizik s garancijom isplate	33.553.424,82	31,35	37.193.841,26	34,63	110,8	7.578	13,70	9.044	16,29	119,3
23.99	Ostala životna osiguranja kod kojih osiguranik na sebe preuzima investicijski rizik	12.359.410,21	11,55	12.292.677,90	11,45	99,5	14.163	25,61	13.398	24,13	94,6
	UKUPNO 23	107.033.050,67	100,00	107.404.989,66	100,00	100,3	55.294	100,00	55.524	100,00	100,4
24	TONTINE										
24.01	Tontine	0,00	-	0,00	-	-	0	-	0	-	-
	UKUPNO 24	0,00	-	0,00	-	-	0	-	0	-	-
25	OSIGURANJE S KAPITALIZACIJOM ISPLATE										
25.01	Osiguranje s kapitalizacijom isplate	0,00	-	0,00	-	-	0	-	0	-	-
	UKUPNO 25	0,00	-	0,00	-	-	0	-	0	-	-

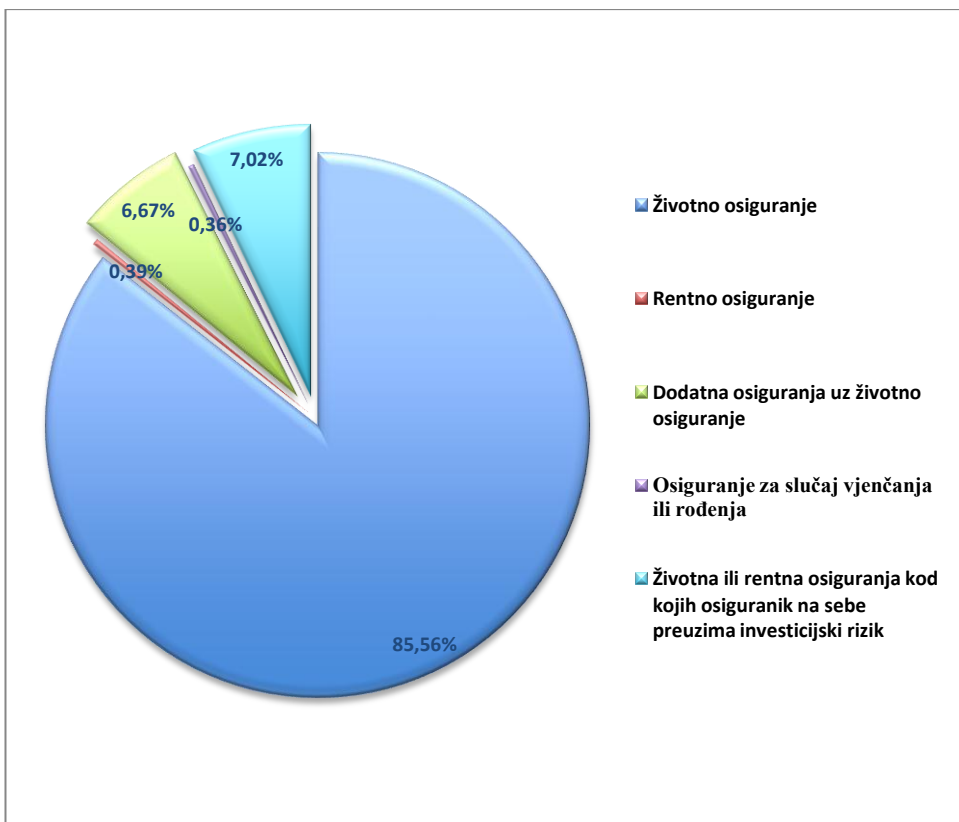
Broj i vrijednost likvidiranih šteta odabranih vrsta osiguranja/rizika – ŽIVOTNA OSIGURANJA

Šifra	Vrsta osiguranja / rizika	Broj šteta			Likvidirane štete, bruto iznosi u kn		
		VIII./2010.	VIII./2011.	Indeks 11/10	VIII./2010.	VIII./2011.	Indeks 11/10
19	ŽIVOTNO OSIGURANJE						
19.01	Osiguranje života za slučaj smrti i doživljenja (mješovito osiguranje)	24.865	25.558	102,8	571.284.414,59	648.366.316,48	113,5
19.02	Osiguranje za slučaj smrti	459	598	130,3	5.102.869,14	6.070.606,17	119,0
19.03	Osiguranje za slučaj doživljenja	413	563	136,3	10.375.717,31	10.226.209,16	98,6
19.04	Doživotno osiguranje za slučaj smrti	777	1.103	142,0	7.474.772,41	11.081.857,08	148,3
19.05	Osiguranje kritičnih bolesti	1.046	1.139	108,9	12.009.384,50	15.098.847,52	125,7
19.99	Ostala osiguranja života	343	318	92,7	9.210.113,13	10.291.263,98	111,7
	UKUPNO 19	27.903	29.279	104,9	615.457.271,08	701.135.100,39	113,9
20	RENTNO OSIGURANJE						
20.01	Osiguranje osobne doživotne rente	83	92	110,8	3.070.615,99	3.409.960,99	111,1
20.02	Osiguranje osobne rente s određenim trajanjem	105	126	120,0	782.952,64	1.113.228,19	142,2
20.99	Ostala rentna osiguranja	0	1	-	36.710,63	48.550,34	132,3
	UKUPNO 20	188	219	116,5	3.890.279,26	4.571.739,52	117,5
21	DOPUNSKA OSIGURANJA UZ ŽIVOTNO OSIGURANJE						
21.01	Dopunsko osiguranje od posljedica nezgode uz osiguranje života	2.547	2.452	96,3	20.755.218,31	20.807.564,03	100,3
21.02	Dopunsko zdravstveno osiguranje uz osiguranje života	5	13	260,0	11.543,06	64.231,38	556,5
21.99	Ostala dopunska osiguranja osoba uz osiguranje života	242	291	120,2	949.387,24	972.391,98	102,4
	UKUPNO 21	2.794	2.756	98,6	21.716.148,61	21.844.187,39	100,6

Broj i vrijednost likvidiranih šteta odabranih vrsta osiguranja/rizika – ŽIVOTNA OSIGURANJA (nastavak)

Šifra	Vrsta osiguranja / rizika	Broj šteta			Likvidirane štete, bruto iznosi u kn		
		VIII./2010.	VIII./2011.	Indeks 11/10	VIII./2010.	VIII./2011.	Indeks 11/10
22	OSIGURANJE ZA SLUČAJ VJENČANJA ILI ROĐENJA						
22.01	Osiguranje za slučaj vjenčanja ili rođenja	117	156	133,3	1.774.113,10	2.715.008,57	153,0
	UKUPNO 22	117	156	133,3	1.774.113,10	2.715.008,57	153,0
23	ŽIVOTNA ILI RENTNA OSIGURANJA KOD KOJIH OSIGURANIK NA SEBE PREUZIMA INVESTICIJSKI RIZIK						
23.01	Osiguranje života za slučaj smrti i doživljenja (mješovito osiguranje) kod kojeg osiguranik na sebe preuzima investicijski rizik	1.133	1.700	150,0	6.980.260,54	11.311.540,71	162,1
23.02	Osiguranje za slučaj smrti kod kojeg osiguranik na sebe preuzima investicijski rizik	0	0	-	0,00	0,00	-
23.03	Osiguranje za slučaj doživljenja kod kojeg osiguranik na sebe preuzima investicijski rizik	0	0	-	0,00	0,00	-
23.04	Životno osiguranje kod kojeg osiguranik na sebe preuzima investicijski rizik s garancijom isplate	173	221	127,7	4.017.730,48	5.066.379,70	126,1
23.99	Ostala životna osiguranja kod kojih osiguranik na sebe preuzima investicijski rizik	994	1.314	132,2	13.234.709,17	18.328.862,13	138,5
	UKUPNO 23	2.300	3.235	140,7	24.232.700,19	34.706.782,54	143,2
24	TONTINE						
24.01	Tontine	0	0	-	0,00	0,00	-
	UKUPNO 24	0	0	-	0,00	0,00	-
25	OSIGURANJE S KAPITALIZACIJOM ISPLATE						
25.01	Osiguranje s kapitalizacijom isplate	0	0	-	0,00	0,00	-
	UKUPNO 25	0	0	-	0,00	0,00	-

Struktura premije životnih osiguranja – po vrstama VIII/2011



Struktura po broju polica životnih osiguranja – po vrstama VIII/2011

