



**Hrvatski ured za osiguranje**

Kroatisches Versicherungsbüro · Croatian Insurance Bureau  
Bureau Croate d'assurance · Ufficio Croato d'assicurazioni

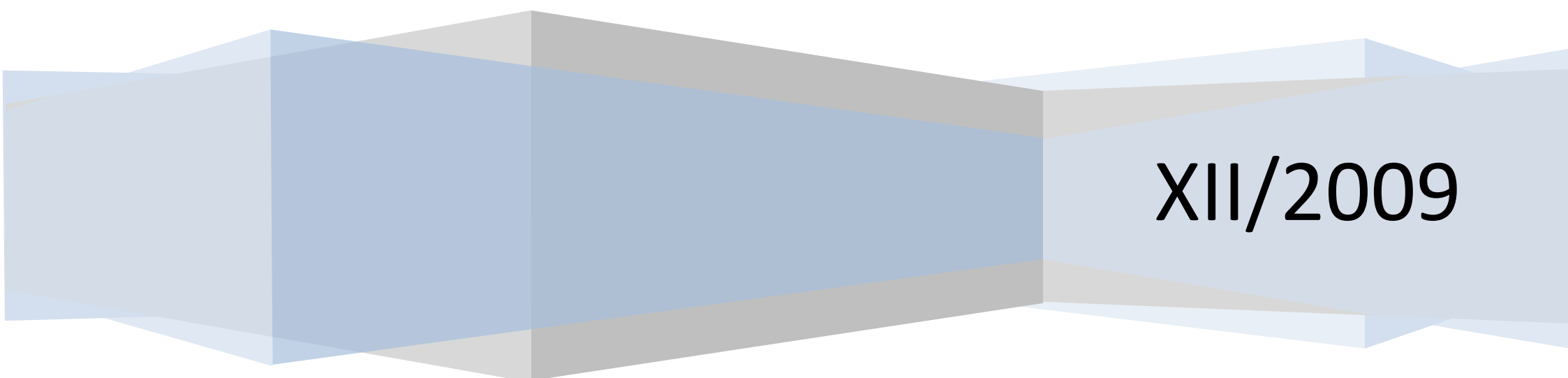
# Statistički podaci osiguranja

Podaci za prosinac 2009. (kumulativni podaci za I-XII/2009)

Zagreb, 12.01.2010.

**Napomena:**

Iskazani podaci su u cijelosti utemeljeni na podacima koje je HUO zaprimio izravno od društava za osiguranje



XII/2009



## Pregled zaračunate bruto premije po društvima za osiguranje

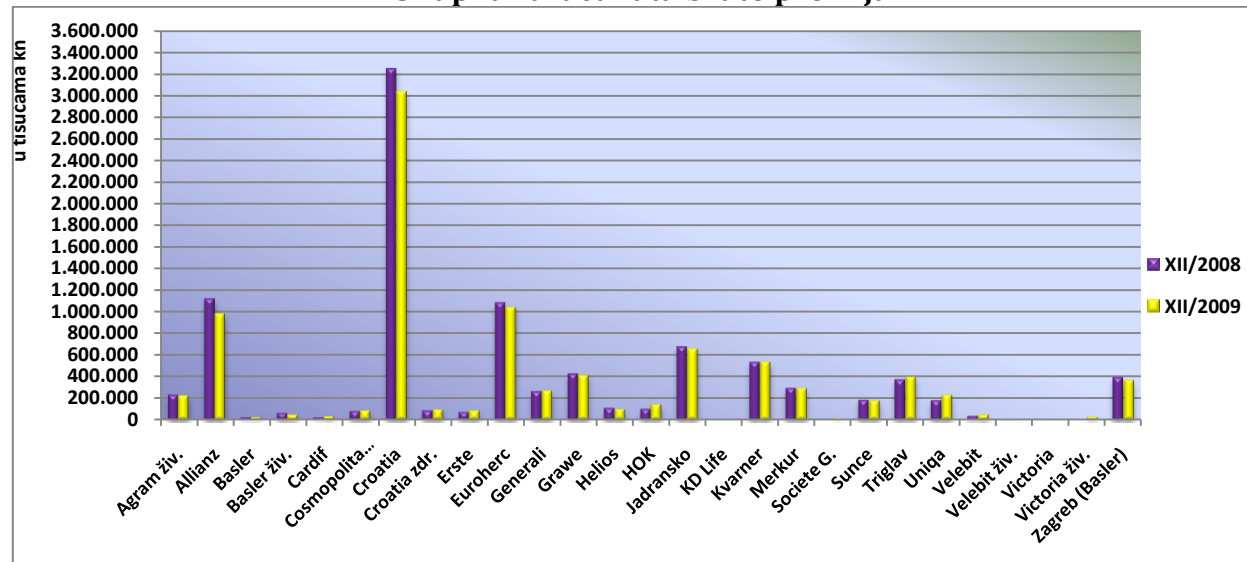
Osiguratelj	NEŽIVOTNA OSIGURANJA					ŽIVOTNA OSIGURANJA					UKUPNO				
	Zaračunata bruto premija		Indeks 09/08	Udio u %		Zaračunata bruto premija		Indeks 09/08	Udio u %		Zaračunata bruto premija		Indeks 09/08	Udio u %	
	XII./2008.	XII./2009.		2008.	2009.	XII./2008.	XII./2009.		2008.	2009.	XII./2008.	XII./2009.		2008.	2009.
Agram životno	0	0	-	0,00	0,00	235.798.136	227.754.628	96,6	9,28	9,15	235.798.136	227.754.628	96,6	2,44	2,42
Allianz Zagreb	697.106.316	649.632.139	93,2	9,77	9,38	423.963.506	336.531.944	79,4	16,69	13,52	1.121.069.823	986.164.083	88,0	11,59	10,48
Basler	27.326.399	28.189.629	103,2	0,38	0,41	0	0	-	0,00	0,00	27.326.399	28.189.629	103,2	0,28	0,30
Basler životno	0	0	-	0,00	0,00	64.702.361	49.818.470	77,0	2,55	2,00	64.702.361	49.818.470	77,0	0,67	0,53
Cardif	25.204.675	35.526.054	141,0	0,35	0,51	0	0	-	0,00	0,00	25.204.675	35.526.054	141,0	0,26	0,38
Cosmopolitan Life VIG	0	0	-	0,00	0,00	81.803.879	87.805.278	107,3	3,22	3,53	81.803.879	87.805.278	107,3	0,84	0,93
Croatia	2.880.259.981	2.677.958.760	93,0	40,39	38,69	363.698.102	356.410.217	98,0	14,32	14,32	3.243.958.083	3.034.368.977	93,5	33,54	32,24
Croatia zdravstveno	88.600.149	97.006.681	109,5	1,24	1,40	0	0	-	0,00	0,00	88.600.149	97.006.681	109,5	0,91	1,03
Erste VIG	0	0	-	0,00	0,00	75.267.425	88.820.489	118,0	2,96	3,57	75.267.425	88.820.489	118,0	0,78	0,94
Euroherc	1.086.299.342	1.043.600.663	96,1	15,23	15,08	0	0	-	0,00	0,00	1.086.299.342	1.043.600.663	96,1	11,23	11,09
Generali	138.982.905	165.652.230	119,2	1,95	2,39	127.460.507	106.424.813	83,5	5,02	4,28	266.443.411	272.077.043	102,1	2,75	2,89
Grawe Hrvatska	165.881.979	157.180.942	94,8	2,33	2,27	264.024.943	258.860.169	98,0	10,39	10,40	429.906.923	416.041.111	96,8	4,44	4,42
Helios VIG	63.470.805	47.222.977	74,4	0,89	0,68	49.645.505	52.805.230	106,4	1,95	2,12	113.116.310	100.028.207	88,4	1,17	1,06
HOK	105.057.571	145.127.508	138,1	1,47	2,10	0	0	-	0,00	0,00	105.057.571	145.127.508	138,1	1,09	1,54
Jadransko	680.209.989	661.028.195	97,2	9,54	9,55	0	0	-	0,00	0,00	680.209.989	661.028.195	97,2	7,03	7,02
KD Life	0	0	-	0,00	0,00	812.435	4.246.368	522,7	0,03	0,17	812.435	4.246.368	522,7	0,01	0,05
Kvarner VIG	332.297.424	326.506.634	98,3	4,66	4,72	206.029.828	214.029.127	103,9	8,11	8,60	538.327.251	540.535.761	100,4	5,57	5,75
Merkur	29.222.235	31.740.002	108,6	0,41	0,46	267.483.718	264.198.003	98,8	10,53	10,62	296.705.953	295.938.005	99,7	3,07	3,15
Societe Generale	0	0	-	0,00	0,00	0	17.701.318	-	0,00	0,71	0	17.701.318	-	0,00	0,19
Sunce	186.369.646	180.611.250	96,9	2,61	2,61	0	0	-	0,00	0,00	186.369.646	180.611.250	96,9	1,93	1,92
Triglav	297.083.807	318.678.651	107,3	4,17	4,60	80.777.608	81.408.339	100,8	3,18	3,27	377.861.415	400.086.990	105,9	3,91	4,25
Uniq	91.272.109	112.577.747	123,3	1,28	1,63	92.294.587	121.763.208	131,9	3,63	4,89	183.566.696	234.340.955	127,7	1,90	2,49
Velebit	38.468.335	51.818.493	134,7	0,54	0,75	0	0	-	0,00	0,00	38.468.335	51.818.493	134,7	0,40	0,55
Velebit životno	0	0	-	0,00	0,00	7.948.046	9.912.507	124,7	0,31	0,40	7.948.046	9.912.507	124,7	0,08	0,11
Victoria	0	131.414	-	0,00	0,00	0	0	-	0,00	0,00	0	131.414	-	0,00	0,00
Victoria životno	0	0	-	0,00	0,00	979.319	31.157.601	3.181,6	0,04	1,25	979.319	31.157.601	3.181,6	0,01	0,33
Basler osig. Zagreb	198.983.576	191.683.860	96,3	2,79	2,77	197.891.708	179.211.206	90,6	7,79	7,20	396.875.284	370.895.066	93,5	4,10	3,94
<b>Ukupno</b>	<b>7.132.097.242</b>	<b>6.921.873.828</b>	<b>97,1</b>	<b>100,00</b>	<b>100,00</b>	<b>2.540.581.612</b>	<b>2.488.858.914</b>	<b>98,0</b>	<b>100,00</b>	<b>100,00</b>	<b>9.672.678.854</b>	<b>9.410.732.743</b>	<b>97,3</b>	<b>100,00</b>	<b>100,00</b>

## Pregled broja osiguranja po društvima za osiguranje

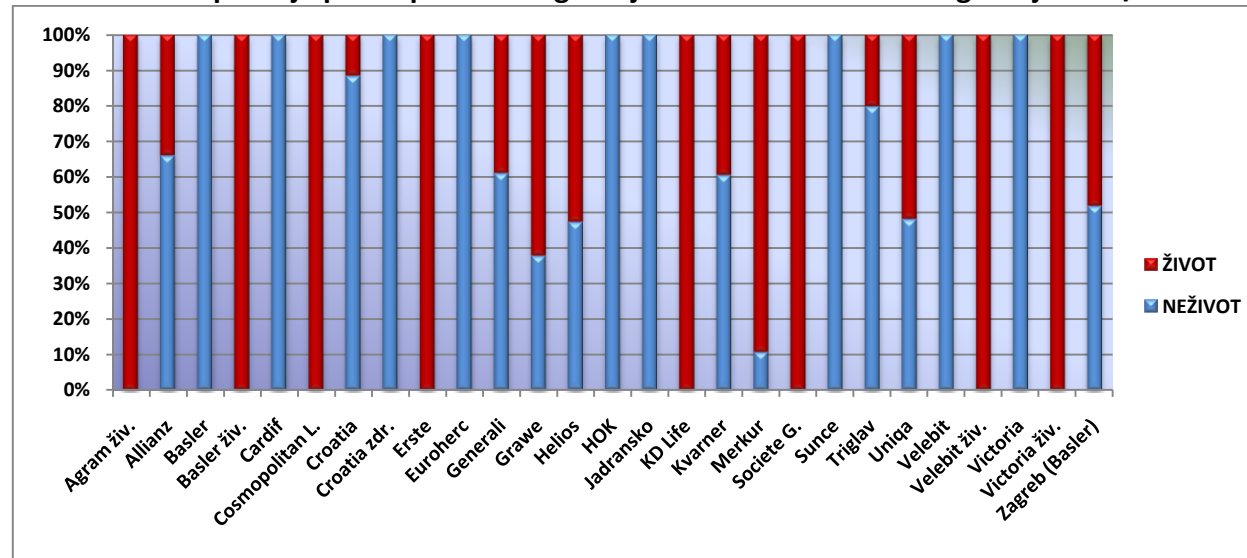
Osiguratelj	NEŽIVOTNA OSIGURANJA					ŽIVOTNA OSIGURANJA					UKUPNO				
	Broj osiguranja		Indeks 09/08	Udio u %		Broj osiguranja		Indeks 09/08	Udio u %		Broj osiguranja		Indeks 09/08	Udio u %	
	XII./2008.	XII./2009.		2008.	2009.	XII./2008.	XII./2009.		2008.	2009.	XII./2008.	XII./2009.		2008.	2009.
Agram životno	0	0	-	0,00	0,00	107.789	101.774	94,4	8,10	7,64	107.789	101.774	94,4	1,35	1,29
Allianz Zagreb	631.859	612.170	96,9	9,50	9,33	177.025	182.695	103,2	13,29	13,71	808.884	794.865	98,3	10,14	10,07
Basler	18.438	21.121	114,6	0,28	0,32	0	0	-	0,00	0,00	18.438	21.121	114,6	0,23	0,27
Basler životno	0	0	-	0,00	0,00	61.923	66.201	106,9	4,65	4,97	61.923	66.201	106,9	0,78	0,84
Cardif	7.394	12.326	166,7	0,11	0,19	0	0	-	0,00	0,00	7.394	12.326	166,7	0,09	0,16
Cosmopolitan Life VIG	0	0	-	0,00	0,00	43.943	47.854	108,9	3,30	3,59	43.943	47.854	108,9	0,55	0,60
Croatia	2.567.991	2.480.017	96,6	38,63	37,79	192.939	195.796	101,5	14,49	14,70	2.760.930	2.675.813	96,9	34,60	33,89
Croatia zdravstveno	11.361	12.464	109,7	0,17	0,19	0	0	-	0,00	0,00	11.361	12.464	109,7	0,14	0,16
Erste VIG	0	0	-	0,00	0,00	51.801	60.086	116,0	3,89	4,51	51.801	60.086	116,0	0,65	0,76
Euroherc	1.144.669	1.092.374	95,4	17,22	16,64	0	0	-	0,00	0,00	1.144.669	1.092.374	95,4	14,35	13,83
Generali	172.312	195.169	113,3	2,59	2,97	78.392	72.198	92,1	5,89	5,42	250.704	267.367	106,6	3,14	3,39
Grawe Hrvatska	239.164	232.301	97,1	3,60	3,54	146.803	140.628	95,8	11,02	10,56	385.967	372.929	96,6	4,84	4,72
Helios VIG	54.784	42.583	77,7	0,82	0,65	28.477	25.560	89,8	2,14	1,92	83.261	68.143	81,8	1,04	0,86
HOK	81.765	119.084	145,6	1,23	1,82	0	0	-	0,00	0,00	81.765	119.084	145,6	1,02	1,51
Jadransko	664.324	653.737	98,4	9,99	9,96	0	0	-	0,00	0,00	664.324	653.737	98,4	8,32	8,28
KD Life	0	0	-	0,00	0,00	1.521	3.288	216,2	0,11	0,25	1.521	3.288	216,2	0,02	0,04
Kvarner VIG	259.012	261.415	100,9	3,90	3,98	80.738	78.241	96,9	6,06	5,87	339.750	339.656	100,0	4,26	4,30
Merkur	45.404	44.901	98,9	0,68	0,68	142.197	144.342	101,5	10,68	10,84	187.601	189.243	100,9	2,35	2,40
Societe Generale	0	0	-	0,00	0,00	0	8.195	-	0,00	0,61	0	8.195	-	0,00	0,10
Sunce	103.127	107.039	103,8	1,55	1,63	0	0	-	0,00	0,00	103.127	107.039	103,8	1,29	1,35
Triglav	345.597	338.029	97,8	5,20	5,15	53.906	54.153	100,5	4,05	4,07	399.503	392.182	98,2	5,01	4,97
Uniq	61.362	81.451	132,7	0,92	1,24	32.171	32.069	99,7	2,42	2,41	93.533	113.520	121,4	1,17	1,44
Velebit	30.789	47.585	154,6	0,46	0,72	0	0	-	0,00	0,00	30.789	47.585	154,6	0,39	0,60
Velebit životno	0	0	-	0,00	0,00	2.770	3.711	134,0	0,21	0,28	2.770	3.711	134,0	0,03	0,05
Victoria	0	604	-	0,00	0,01	0	0	-	0,00	0,00	0	604	-	0,00	0,01
Victoria životno	0	0	-	0,00	0,00	434	3.269	753,2	0,03	0,25	434	3.269	753,2	0,01	0,04
Basler osig. Zagreb	209.014	209.115	100,0	3,15	3,19	128.803	111.929	86,9	9,67	8,40	337.817	321.044	95,0	4,23	4,07
<b>Ukupno</b>	<b>6.648.366</b>	<b>6.563.485</b>	<b>98,7</b>	<b>100,00</b>	<b>100,00</b>	<b>1.331.632</b>	<b>1.331.989</b>	<b>100,0</b>	<b>100,00</b>	<b>100,00</b>	<b>7.979.998</b>	<b>7.895.474</b>	<b>98,9</b>	<b>100,00</b>	<b>100,00</b>



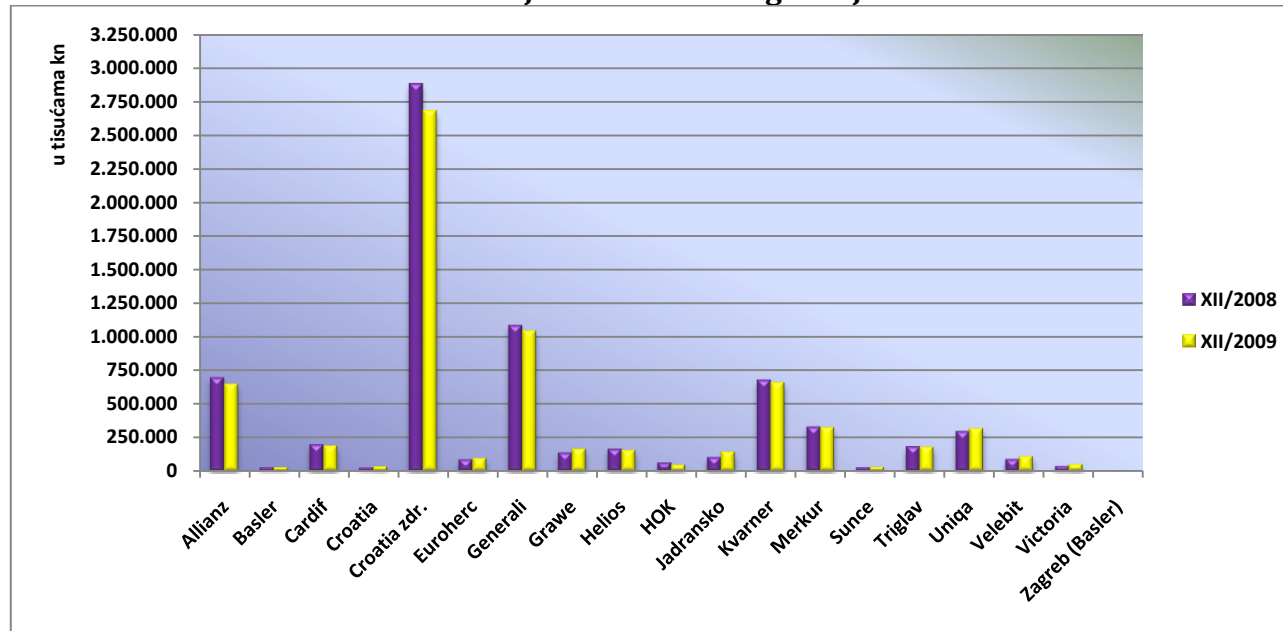
### Ukupna zaračunata bruto premija



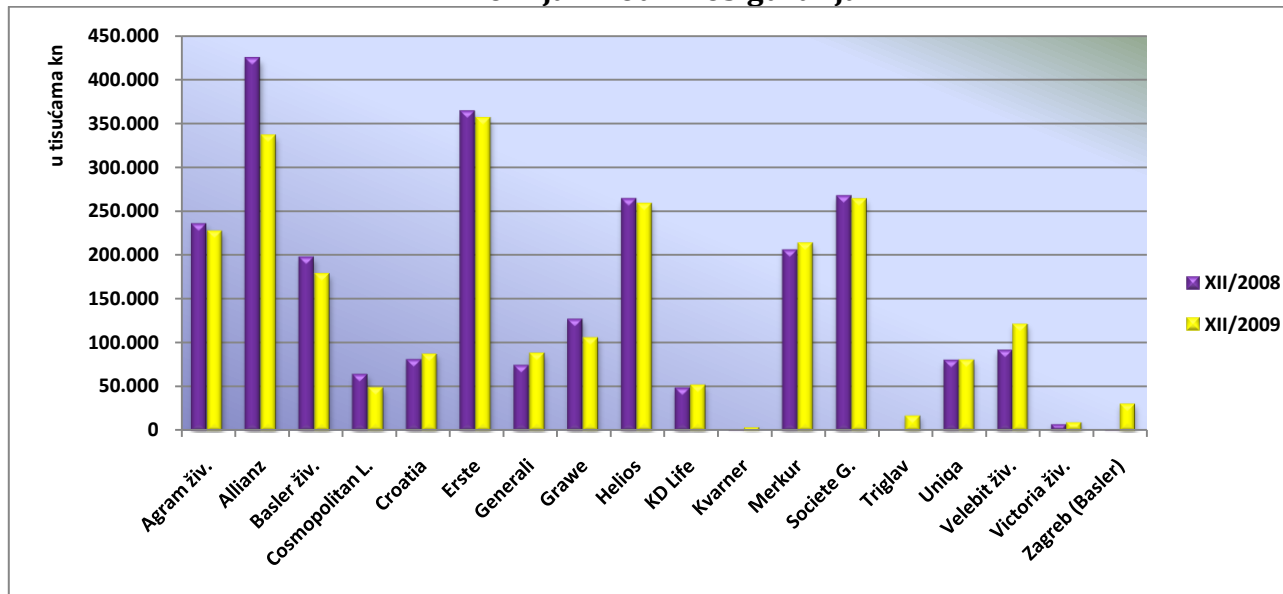
### Struktura premije po skupinama osiguranja unutar društava za osiguranje – XII/2009



### Premija neživotnih osiguranja



### Premija životnih osiguranja





## Pregled zaračunate bruto premije po vrstama osiguranja

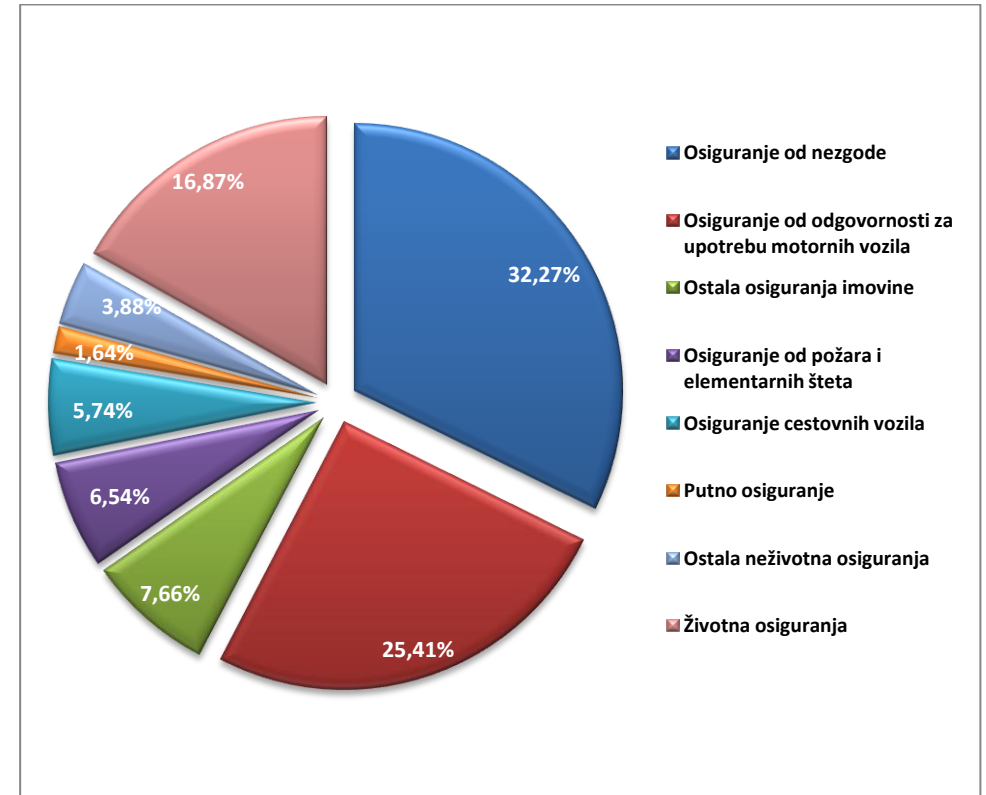
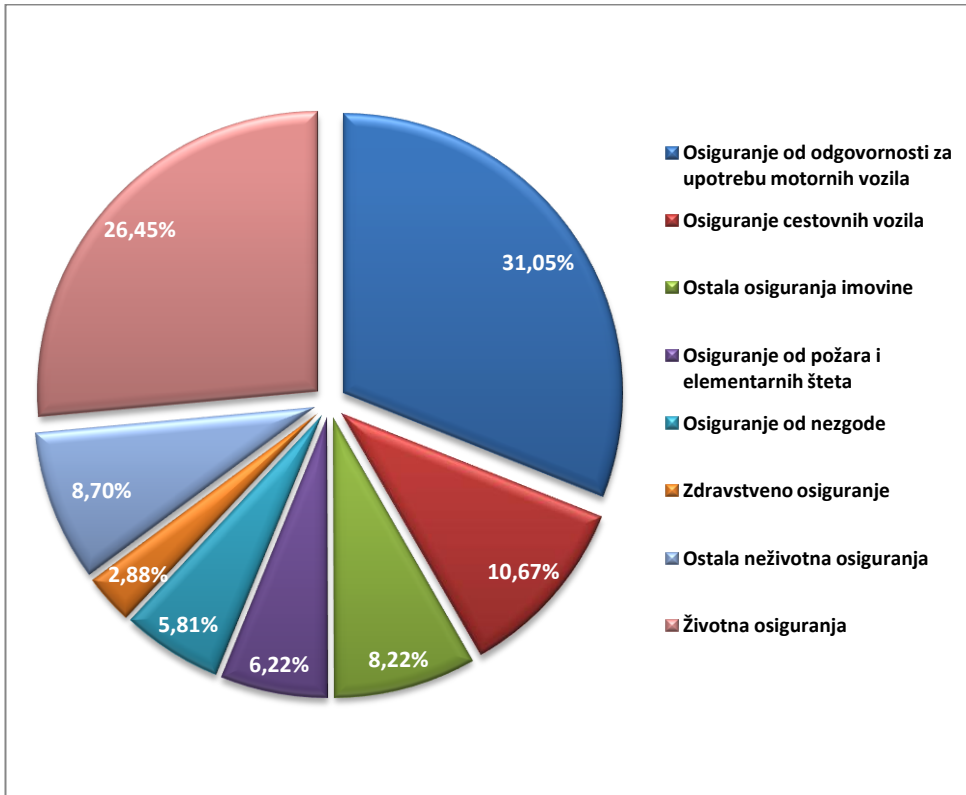
Vrste osiguranja	Zaračunata bruto premija XII./2008.	Udio u %	Zaračunata bruto premija XII./2009.	Udio u %	Indeks 09/08
Osiguranje od nezgode	547.379.326,87	5,66	547.071.207,54	5,81	99,9
Zdravstveno osiguranje	281.279.812,62	2,91	271.105.980,95	2,88	96,4
Osiguranje cestovnih vozila	1.153.652.072,54	11,93	1.004.089.293,95	10,67	87,0
Osiguranje tračnih vozila	1.645.967,45	0,02	3.145.485,92	0,03	191,1
Osiguranje zračnih letjelica	16.810.573,24	0,17	19.877.818,87	0,21	118,2
Osiguranje plovila	224.888.260,90	2,32	219.627.127,87	2,33	97,7
Osiguranje robe u prijevozu	88.033.345,37	0,91	68.071.857,70	0,72	77,3
Osiguranje od požara i elementarnih šteta	564.902.165,35	5,84	585.210.163,70	6,22	103,6
Ostala osiguranja imovine	782.854.758,65	8,09	773.799.564,03	8,22	98,8
Osiguranje od odgovornosti za upotrebu motornih vozila	2.921.040.351,66	30,20	2.922.150.475,63	31,05	100,0
Osiguranje od odgovornosti za upotrebu zračnih letjelica	3.198.748,50	0,03	2.678.749,13	0,03	83,7
Osiguranje od odgovornosti za upotrebu plovila	38.409.902,26	0,40	40.844.887,83	0,43	106,3
Ostala osiguranja od odgovornosti	277.632.211,11	2,87	269.273.827,85	2,86	97,0
Osiguranje kredita	126.335.813,16	1,31	81.352.659,96	0,86	64,4
Osiguranje jamstava	4.041.585,27	0,04	2.387.720,31	0,03	59,1
Osiguranje raznih financijskih gubitaka	60.248.287,33	0,62	69.116.594,53	0,73	114,7
Osiguranje troškova pravne zaštite	4.233.840,88	0,04	4.247.410,36	0,05	100,3
Putno osiguranje	35.510.219,20	0,37	37.823.002,19	0,40	106,5
Životno osiguranje	2.136.137.223,37	22,08	2.143.589.996,69	22,78	100,3
Rentno osiguranje	8.509.802,70	0,09	7.909.910,70	0,08	93,0
Dodatna osiguranja uz životno osiguranje	161.598.275,66	1,67	163.997.067,16	1,74	101,5
Osiguranje za slučaj vjenčanja ili rođenja	10.383.294,45	0,11	10.179.822,83	0,11	98,0
Životna ili rentna osiguranja kod kojih osiguranik na sebe preuzima investicijski rizik	223.953.015,90	2,32	163.182.116,83	1,73	72,9
Tontine	0,00	0,00	0,00	0,00	-
Osiguranje s kapitalizacijom isplate	0,00	0,00	0,00	0,00	-
<b>UKUPNO (neživotna osiguranja, vrste 01 - 18)</b>	<b>7.132.097.242,36</b>	<b>73,73</b>	<b>6.921.873.828,32</b>	<b>73,55</b>	<b>97,1</b>
<b>UKUPNO (životna osiguranja, vrste 19 - 25)</b>	<b>2.540.581.612,08</b>	<b>26,27</b>	<b>2.488.858.914,21</b>	<b>26,45</b>	<b>98,0</b>
<b>S V E U K U P N O (vrste 01 - 25)</b>	<b>9.672.678.854,44</b>	<b>100,00</b>	<b>9.410.732.742,53</b>	<b>100,00</b>	<b>97,3</b>

## Pregled broja osiguranja po vrstama osiguranja

Vrste osiguranja	Broj osiguranja XII./2008.	Udio u %	Broj osiguranja XII./2009.	Udio u %	Indeks 09/08
Osiguranje od nezgode	2.595.086	32,52	2.547.712	32,27	98,2
Zdravstveno osiguranje	85.886	1,08	86.672	1,10	100,9
Osiguranje cestovnih vozila	480.044	6,02	453.489	5,74	94,5
Osiguranje tračnih vozila	174	0,00	153	0,00	87,9
Osiguranje zračnih letjelica	116	0,00	104	0,00	89,7
Osiguranje plovila	13.798	0,17	14.237	0,18	103,2
Osiguranje robe u prijevozu	22.746	0,29	18.955	0,24	83,3
Osiguranje od požara i elementarnih šteta	496.549	6,22	515.996	6,54	103,9
Ostala osiguranja imovine	593.912	7,44	604.625	7,66	101,8
Osiguranje od odgovornosti za upotrebu motornih vozila	2.046.303	25,64	2.005.902	25,41	98,0
Osiguranje od odgovornosti za upotrebu zračnih letjelica	170	0,00	162	0,00	95,3
Osiguranje od odgovornosti za upotrebu plovila	24.109	0,30	26.523	0,34	110,0
Ostala osiguranja od odgovornosti	62.968	0,79	86.964	1,10	138,1
Osiguranje kredita	53.176	0,67	30.675	0,39	57,7
Osiguranje jamstava	500	0,01	462	0,01	92,4
Osiguranje raznih financijskih gubitaka	37.673	0,47	33.344	0,42	88,5
Osiguranje troškova pravne zaštite	10.585	0,13	8.346	0,11	78,8
Putno osiguranje	124.571	1,56	129.164	1,64	103,7
Životno osiguranje	745.909	9,35	749.383	9,49	100,5
Rentno osiguranje	3.549	0,04	3.468	0,04	97,7
Dodatna osiguranja uz životno osiguranje	527.962	6,62	519.350	6,58	98,4
Osiguranje za slučaj vjenčanja ili rođenja	4.909	0,06	4.804	0,06	97,9
Životna ili rentna osiguranja kod kojih osiguranik na sebe preuzima investicijski rizik	49.303	0,62	54.984	0,70	111,5
Tontine	0	0,00	0	0,00	-
Osiguranje s kapitalizacijom isplate	0	0,00	0	0,00	-
<b>UKUPNO (neživotna osiguranja, vrste 01 - 18)</b>	<b>6.648.366</b>	<b>83,31</b>	<b>6.563.485</b>	<b>83,13</b>	<b>98,7</b>
<b>UKUPNO (životna osiguranja, vrste 19 - 25)</b>	<b>1.331.632</b>	<b>16,69</b>	<b>1.331.989</b>	<b>16,87</b>	<b>100,0</b>
<b>S V E U K U P N O (vrste 01 - 25)</b>	<b>7.979.998</b>	<b>100,00</b>	<b>7.895.474</b>	<b>100,00</b>	<b>98,9</b>

Struktura premije po vrstama osiguranja XII/2009

Struktura broja izdanih polica po vrstama osiguranja XII/2009





## Pregled broja likvidiranih šteta po vrstama osiguranja

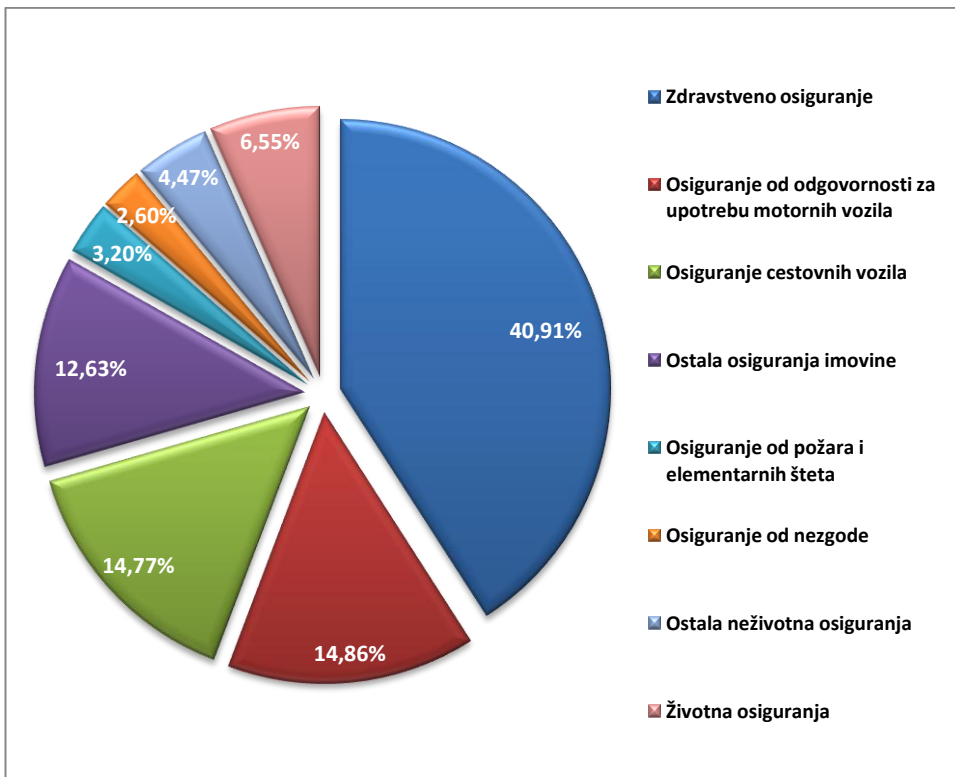
Vrste osiguranja	Broj šteta XII./2008.	Udio u %	Broj šteta XII./2009.	Udio u %	Indeks 09/08
Osiguranje od nezgode	19.330	3,19	18.491	2,60	95,7
Zdravstveno osiguranje	189.580	31,32	290.935	40,91	153,5
Osiguranje cestovnih vozila	99.869	16,50	105.063	14,77	105,2
Osiguranje tračnih vozila	87	0,01	103	0,01	118,4
Osiguranje zračnih letjelica	10	0,00	13	0,00	130,0
Osiguranje plovila	1.310	0,22	1.581	0,22	120,7
Osiguranje robe u prijevozu	9.343	1,54	8.769	1,23	93,9
Osiguranje od požara i elementarnih šteta	24.312	4,02	22.725	3,20	93,5
Ostala osiguranja imovine	89.744	14,83	89.847	12,63	100,1
Osiguranje od odgovornosti za upotrebu motornih vozila	116.045	19,17	105.648	14,86	91,0
Osiguranje od odgovornosti za upotrebu zračnih letjelica	3	0,00	10	0,00	333,3
Osiguranje od odgovornosti za upotrebu plovila	103	0,02	108	0,02	104,9
Ostala osiguranja od odgovornosti	12.481	2,06	11.814	1,66	94,7
Osiguranje kredita	3.610	0,60	4.644	0,65	128,6
Osiguranje jamstava	25	0,00	41	0,01	164,0
Osiguranje raznih financijskih gubitaka	1.794	0,30	2.051	0,29	114,3
Osiguranje troškova pravne zaštite	1	0,00	0	0,00	-
Putno osiguranje	2.454	0,41	2.668	0,38	108,7
Životno osiguranje	28.948	4,78	39.414	5,54	136,2
Rentno osiguranje	236	0,04	334	0,05	141,5
Dodatna osiguranja uz životno osiguranje	4.561	0,75	4.614	0,65	101,2
Osiguranje za slučaj vjenčanja ili rođenja	98	0,02	143	0,02	145,9
Životna ili rentna osiguranja kod kojih osiguranik na sebe preuzima investicijski rizik	1.357	0,22	2.092	0,29	154,2
Tontine	0	0,00	0	0,00	-
Osiguranje s kapitalizacijom isplate	0	0,00	0	0,00	-
<b>UKUPNO (neživotna osiguranja, vrste 01 - 18)</b>	<b>570.101</b>	<b>94,18</b>	<b>664.511</b>	<b>93,45</b>	<b>116,6</b>
<b>UKUPNO (životna osiguranja, vrste 19 - 25)</b>	<b>35.200</b>	<b>5,82</b>	<b>46.597</b>	<b>6,55</b>	<b>132,4</b>
<b>S V E U K U P N O (vrste 01 - 25)</b>	<b>605.301</b>	<b>100,00</b>	<b>711.108</b>	<b>100,00</b>	<b>117,5</b>



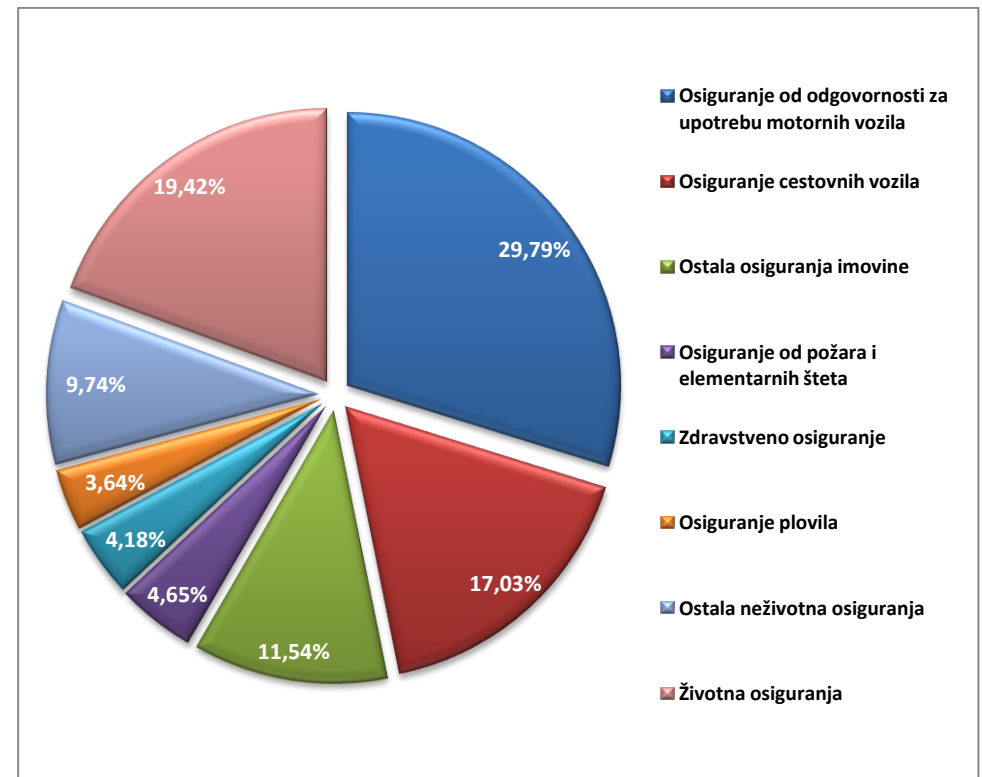
## Pregled likvidiranih iznosa šteta po vrstama osiguranja

Vrste osiguranja	Likvidirane štete, bruto iznosi XII./2008.	Udio u %	Likvidirane štete, bruto iznosi XII./2009.	Udio u %	Indeks 09/08
Osiguranje od nezgode	169.292.093,16	3,68	157.773.300,97	3,30	93,2
Zdravstveno osiguranje	181.194.712,67	3,94	199.779.628,86	4,18	110,3
Osiguranje cestovnih vozila	790.852.782,34	17,21	812.930.041,12	17,03	102,8
Osiguranje tračnih vozila	454.623,46	0,01	205.597,52	0,00	45,2
Osiguranje zračnih letjelica	7.232.866,25	0,16	4.643.546,87	0,10	64,2
Osiguranje plovila	108.051.068,37	2,35	173.990.672,10	3,64	161,0
Osiguranje robe u prijevozu	43.380.792,92	0,94	45.730.508,26	0,96	105,4
Osiguranje od požara i elementarnih šteta	194.694.900,30	4,24	222.188.567,42	4,65	114,1
Ostala osiguranja imovine	563.162.605,27	12,25	550.705.509,35	11,54	97,8
Osiguranje od odgovornosti za upotrebu motornih vozila	1.638.698.903,68	35,65	1.422.416.617,46	29,79	86,8
Osiguranje od odgovornosti za upotrebu zračnih letjelica	51.576,54	0,00	1.705.921,78	0,04	3307,6
Osiguranje od odgovornosti za upotrebu plovila	12.258.794,86	0,27	5.886.184,40	0,12	48,0
Ostala osiguranja od odgovornosti	119.368.571,58	2,60	107.384.368,57	2,25	90,0
Osiguranje kredita	64.852.841,43	1,41	109.651.622,69	2,30	169,1
Osiguranje jamstava	-83.224,43	0,00	1.607.020,86	0,03	-
Osiguranje raznih financijskih gubitaka	15.755.660,08	0,34	19.144.557,60	0,40	121,5
Osiguranje troškova pravne zaštite	112.008,28	0,00	41.938,57	0,00	37,4
Putno osiguranje	8.080.363,52	0,18	11.134.322,55	0,23	137,8
Životno osiguranje	616.621.979,91	13,41	852.732.717,92	17,86	138,3
Rentno osiguranje	5.138.180,32	0,11	8.685.703,36	0,18	169,0
Dodatna osiguranja uz životno osiguranje	39.960.815,73	0,87	42.919.116,26	0,90	107,4
Osiguranje za slučaj vjenčanja ili rođenja	1.126.192,62	0,02	1.769.694,09	0,04	157,1
Životna ili rentna osiguranja kod kojih osiguranik na sebe preuzima investicijski rizik	16.380.717,60	0,36	21.014.863,69	0,44	128,3
Tontine	0,00	0,00	0,00	0,00	-
Osiguranje s kapitalizacijom isplate	0,00	0,00	0,00	0,00	-
<b>UKUPNO (neživotna osiguranja, vrste 01 - 18)</b>	<b>3.917.411.940,28</b>	<b>85,22</b>	<b>3.846.919.926,95</b>	<b>80,58</b>	<b>98,2</b>
<b>UKUPNO (životna osiguranja, vrste 19 - 25)</b>	<b>679.227.886,18</b>	<b>14,78</b>	<b>927.122.095,32</b>	<b>19,42</b>	<b>136,5</b>
<b>S V E U K U P N O (vrste 01 - 25)</b>	<b>4.596.639.826,46</b>	<b>100,00</b>	<b>4.774.042.022,27</b>	<b>100,00</b>	<b>103,9</b>

Struktura broja likvidiranih šteta po vrstama osiguranja XII/2009



Struktura likvidiranih iznosa šteta po vrstama osiguranja XII/2009





## Zaračunata bruto premija i broj osiguranja obveznih osiguranja u prometu

Šifra	Vrsta rizika	Zaračunata bruto premija					Broj osiguranja				
		XII./2008.	Udio u %	XII./2009.	Udio u %	Indeks 09/08	XII./2008.	Udio u %	XII./2009.	Udio u %	Indeks 09/08
10.01.	Obvezno osiguranje vlasnika odnosno korisnika motornih vozila od odgovornosti za štete trećim osobama	2.882.958.991,33	99,46	2.885.538.790,20	99,47	100,1	1.984.061	98,84	1.945.754	98,72	98,1
01.07.	Obvezno osiguranje putnika u javnom prijevozu od posljedica nezgode	5.519.430,49	0,19	4.797.614,77	0,17	86,9	4.931	0,24	4.936	0,25	100,1
11.01.	Obvezno osiguranje vlasnika odnosno korisnika zračnih letjelica od odgovornosti za štete trećim osobama	2.360.294,93	0,08	1.774.764,46	0,06	75,2	124	0,01	125	0,01	100,8
12.03.	Obvezno osiguranje od odgovornosti vlasnika odnosno korisnika brodica na motorni pogon za štete trećim osobama	7.914.344,69	0,27	8.627.673,74	0,30	109,0	18.185	0,91	20.040	1,02	110,2
Ukupno obvezna osiguranja u prometu		2.898.753.061,44	100,00	2.900.738.843,17	100,00	100,07	2.007.301	100,00	1.970.855	100,00	98,2

## Broj i vrijednost likvidiranih šteta obveznih osiguranja

Šifra	Vrsta rizika	Broj šteta			Likvidirane štete, bruto iznos		
		XII./2008.	XII./2009.	Indeks 09/08	XII./2008.	XII./2009.	Indeks 09/08
10.01.	Obvezno osiguranje vlasnika odnosno korisnika motornih vozila od odgovornosti za štete trećim osobama	113.858	103.843	91,2	1.622.491.269,69	1.404.464.312,30	86,6
01.07.	Obvezno osiguranje putnika u javnom prijevozu od posljedica nezgode	41	41	100,0	455.843,33	389.302,30	85,4
11.01.	Obvezno osiguranje vlasnika odnosno korisnika zračnih letjelica od odgovornosti za štete trećim osobama	3	2	66,7	49.076,54	28.702,97	58,5
12.03.	Obvezno osiguranje od odgovornosti vlasnika odnosno korisnika brodica na motorni pogon za štete trećim osobama	9	8	88,9	775.687,27	670.108,03	86,4
Ukupno obvezna osiguranja u prometu		113.911	103.894	91,2	1.623.771.876,83	1.405.552.425,60	86,6

## Zaračunata bruto premija i broj osiguranja odabranih vrsta osiguranja/rizika – NEZGODA I ZDRAVSTVENO

Šifra	Vrsta osiguranja / rizika	Zaračunata bruto premija u kn					Broj osiguranja				
		XII./2008.	Udio u %	XII./2009.	Udio u %	Indeks 09/08	XII./2008.	Udio u %	XII./2009.	Udio u %	Indeks 09/08
<b>01</b>	<b>OSIGURANJE OD NEZGODE</b>										
01.01	Osiguranje osoba od posljedica nezgode pri i izvan redovnog zanimanja	242.358.636,40	44,27	262.056.866,82	47,90	108,1	139.183	5,36	138.150	5,42	99,3
01.02	Osiguranje osoba od posljedica nezgode u motornim vozilima i pri posebnim djelatnostima	226.752.527,50	41,43	213.570.429,59	39,03	94,2	2.210.853	85,20	2.185.402	85,78	98,8
01.03	Osiguranje djece i školske mladeži od posljedica nezgode i posebna osiguranja mladeži od posljedica nezgode	15.606.671,67	2,85	13.498.135,21	2,47	86,5	6.196	0,24	5.505	0,22	88,8
01.04	Osiguranje gostiju, posjetitelja priredbi, izletnika i turista od posljedica nezgode	8.405.517,96	1,54	7.870.835,21	1,44	93,6	12.386	0,48	14.080	0,55	113,7
01.05	Osiguranje potrošača, pretplatnika, korisnika drugih javnih usluga i sl. od posljedica nezgode	6.856.160,78	1,25	7.777.715,06	1,42	113,4	36.586	1,41	37.157	1,46	101,6
01.06	Ostala posebna osiguranja od posljedica nezgode	7.500.330,90	1,37	5.891.585,37	1,08	78,6	837	0,03	751	0,03	89,7
01.07	Obvezno osiguranje putnika u javnom prijevozu od posljedica nezgode	5.519.430,49	1,01	4.797.614,77	0,88	86,9	4.931	0,19	4.936	0,19	100,1
01.99	Ostala osiguranja od posljedica nezgode	34.380.051,17	6,28	31.608.025,51	5,78	91,9	184.114	7,09	161.731	6,35	87,8
	<b>UKUPNO 01</b>	<b>547.379.326,87</b>	<b>100,00</b>	<b>547.071.207,54</b>	<b>100,00</b>	<b>99,9</b>	<b>2.595.086</b>	<b>100,00</b>	<b>2.547.712</b>	<b>100,00</b>	<b>98,2</b>
<b>02</b>	<b>ZDRAVSTVENO OSIGURANJE</b>										
02.01	Obvezno osiguranje naknade troškova za slučaj ozljede na radu i profesionalne bolesti	0,00	0,00	0,00	0,00	-	0	0,00	0	0,00	-
02.02	Dopunsko osiguranje razlike iznad vrijednosti zdravstvenih usluga obveznog zdravstvenog osiguranja	8.597.204,83	3,06	17.479.315,13	6,45	203,3	8.429	9,82	7.012	8,09	83,2
02.04	Dopunsko zdravstveno osiguranje većega opsega prava i većeg standarda zdravstvenih usluga kojeg pokriva obvezno zdravstveno osiguranje	228.472.749,32	81,23	217.595.744,03	80,26	95,2	68.738	80,03	71.948	83,01	104,7
02.06	Privatno zdravstveno osiguranje	81.323,53	0,03	0,00	0,00	0,0	192	0,22	0	0,00	-
02.99	Ostala dragovoljna zdravstvena osiguranja	44.128.534,94	15,69	36.030.921,79	13,29	81,6	8.527	9,93	7.712	8,90	90,4
	<b>UKUPNO 02</b>	<b>281.279.812,62</b>	<b>100,00</b>	<b>271.105.980,95</b>	<b>100,00</b>	<b>96,4</b>	<b>85.886</b>	<b>100,00</b>	<b>86.672</b>	<b>100,00</b>	<b>100,9</b>



## Broj i vrijednost likvidiranih šteta odabranih vrsta osiguranja/rizika – NEZGODA I ZDRAVSTVENO

Šifra	Vrsta osiguranja / rizika	Broj šteta			Likvidirane štete, bruto iznos		
		XII./2008.	XII./2009.	Indeks 09/08	XII./2008.	XII./2009.	Indeks 09/08
<b>01</b>	<b>OSIGURANJE OD NEZGODE</b>						
01.01	Osiguranje osoba od posljedica nezgode pri i izvan redovnog zanimanja	9.492	9.343	98,4	117.207.256,86	115.009.389,97	98,1
01.02	Osiguranje osoba od posljedica nezgode u motornim vozilima i pri posebnim djelatnostima	1.525	1.231	80,7	29.371.254,60	23.366.671,90	79,6
01.03	Osiguranje djece i školske mladeži od posljedica nezgode i posebna osiguranja mladeži od posljedica nezgode	7.438	7.062	94,9	13.661.881,45	12.624.448,64	92,4
01.04	Osiguranje gostiju, posjetitelja priredbi, izletnika i turista od posljedica nezgode	56	59	105,4	390.233,87	278.027,64	71,2
01.05	Osiguranje potrošača, pretplatnika, korisnika drugih javnih usluga i sl. od posljedica nezgode	521	440	84,5	1.511.327,52	1.630.285,23	107,9
01.06	Ostala posebna osiguranja od posljedica nezgode	39	37	94,9	1.226.212,19	244.153,44	19,9
01.07	Obvezno osiguranje putnika u javnom prijevozu od posljedica nezgode	41	41	100,0	455.843,33	389.302,30	85,4
01.99	Ostala osiguranja od posljedica nezgode	218	278	127,5	5.468.083,34	4.231.021,85	77,4
	<b>UKUPNO 01</b>	<b>19.330</b>	<b>18.491</b>	<b>95,7</b>	<b>169.292.093,16</b>	<b>157.773.300,97</b>	<b>93,2</b>
<b>02</b>	<b>ZDRAVSTVENO OSIGURANJE</b>						
02.01	Obvezno osiguranje naknade troškova za slučaj ozljede na radu i profesionalne bolesti	267	14	5,2	800,90	186.923,09	23.339,1
02.02	Dopunsko osiguranje razlike iznad vrijednosti zdravstvenih usluga obveznog zdravstvenog osiguranja	11.496	35.013	304,6	2.306.546,13	6.363.463,77	275,9
02.04	Dopunsko zdravstveno osiguranje većega opsega prava i većeg standarda zdravstvenih usluga kojeg pokriva obvezno zdravstveno osiguranje	158.152	237.550	150,2	134.228.503,26	152.782.909,14	113,8
02.06	Privatno zdravstveno osiguranje	31	0	-	18.640,00	0,00	-
02.99	Ostala dragovoljna zdravstvena osiguranja	19.634	18.358	93,5	44.640.222,38	40.446.332,86	90,6
	<b>UKUPNO 02</b>	<b>189.580</b>	<b>290.935</b>	<b>153,5</b>	<b>181.194.712,67</b>	<b>199.779.628,86</b>	<b>110,3</b>

## Zaračunata bruto premija i broj osiguranja odabranih vrsta osiguranja/rizika – KASKO VOZILA, LETJELICA I PLOVILA

Šifra	Vrsta osiguranja / rizika	Zaračunata bruto premija u kn					Broj osiguranja				
		XII./2008.	Udio u %	XII./2009.	Udio u %	Indeks 09/08	XII./2008.	Udio u %	XII./2009.	Udio u %	Indeks 09/08
<b>03</b>	<b>OSIGURANJE CESTOVNIH VOZILA</b>										
03.01	Kasko osiguranje cestovnih motornih vozila na vlastiti pogon	1.111.535.775,84	96,35	966.019.151,92	96,21	86,9	374.682	78,05	350.448	77,27	93,5
03.02	Kasko osiguranje cestovnih vozila bez vlastitog pogona	8.677.586,35	0,75	7.421.327,30	0,74	85,5	5.518	1,15	4.970	1,10	90,1
03.99	Ostala kasko osiguranja cestovnih vozila	33.438.710,35	2,90	30.648.814,73	3,05	91,7	99.844	20,80	98.071	21,63	98,2
	<b>UKUPNO 03</b>	<b>1.153.652.072,54</b>	<b>100,00</b>	<b>1.004.089.293,95</b>	<b>100,00</b>	<b>87,0</b>	<b>480.044</b>	<b>100,00</b>	<b>453.489</b>	<b>100,00</b>	<b>94,5</b>
<b>04</b>	<b>OSIGURANJE TRAČNIH VOZILA</b>										
04.01	Kasko osiguranje tračnih vozila	1.645.967,45	100,00	3.145.485,92	100,00	191,1	174	100,00	153	100,00	87,9
	<b>UKUPNO 04</b>	<b>1.645.967,45</b>	<b>100,00</b>	<b>3.145.485,92</b>	<b>100,00</b>	<b>191,1</b>	<b>174</b>	<b>100,00</b>	<b>153</b>	<b>100,00</b>	<b>87,9</b>
<b>05</b>	<b>OSIGURANJE ZRAČNIH LETJELICA</b>										
05.01	Kasko osiguranje zračnih letjelica	16.776.246,74	99,80	19.845.780,79	99,84	118,3	115	99,14	103	100,00	89,6
05.02	Kasko osiguranje zračnih plovila	34.326,50	0,20	32.038,08	0,16	-	1	0,86	1	0,00	-
	<b>UKUPNO 05</b>	<b>16.810.573,24</b>	<b>100,00</b>	<b>19.877.818,87</b>	<b>100,00</b>	<b>118,2</b>	<b>116</b>	<b>100,00</b>	<b>104</b>	<b>100,00</b>	<b>89,7</b>
<b>06</b>	<b>OSIGURANJE PLOVILA</b>										
06.01	Kasko osiguranje brodova i brodice u pomorskoj plovidbi	161.587.120,71	71,85	156.330.444,41	71,18	96,7	13.023	94,38	13.509	94,89	103,7
06.02	Kasko osiguranje brodova i čamaca u riječnoj plovidbi	3.435.767,02	1,53	3.299.987,29	1,51	96,0	323	2,34	373	2,62	115,5
06.03	Kasko osiguranja brodova i čamaca u jezerskoj plovidbi	1.721,80	0,00	183.996,78	0,08	10686,3	1	0,01	4	0,03	-
06.04	Kasko osiguranje brodova u izgradnji	23.610.978,40	10,50	19.684.132,23	8,96	83,4	33	0,24	32	0,22	97,0
06.05	Kasko osiguranje platformi	35.798.284,20	15,92	39.023.582,65	17,77	109,0	7	0,05	8	0,06	114,3
06.99	Ostala kasko osiguranja plovila	454.388,77	0,20	1.104.984,51	0,50	243,2	411	2,98	311	2,18	75,7
	<b>UKUPNO 06</b>	<b>224.888.260,90</b>	<b>100,00</b>	<b>219.627.127,87</b>	<b>100,00</b>	<b>97,7</b>	<b>13.798</b>	<b>100,00</b>	<b>14.237</b>	<b>100,00</b>	<b>103,2</b>



## Broj i vrijednost likvidiranih šteta odabranih vrsta osiguranja/rizika – KASKO VOZILA, LETJELICA I PLOVILA

Šifra	Vrsta osiguranja / rizika	Broj šteta			Likvidirane štete, bruto iznos		
		XII./2008.	XII./2009.	Indeks 09/08	XII./2008.	XII./2009.	Indeks 09/08
<b>03</b>	<b>OSIGURANJE CESTOVNIH VOZILA</b>						
03.01	Kasko osiguranje cestovnih motornih vozila na vlastiti pogon	92.289	97.433	105,6	761.122.179,92	784.856.888,41	103,1
03.02	Kasko osiguranje cestovnih vozila bez vlastitog pogona	474	379	80,0	7.198.121,00	6.370.344,56	88,5
03.99	Ostala kasko osiguranja cestovnih vozila	7.106	7.251	102,0	22.532.481,42	21.702.808,15	96,3
	<b>UKUPNO 03</b>	<b>99.869</b>	<b>105.063</b>	<b>105,2</b>	<b>790.852.782,34</b>	<b>812.930.041,12</b>	<b>102,8</b>
<b>04</b>	<b>OSIGURANJE TRAČNIH VOZILA</b>						
04.01	Kasko osiguranje tračnih vozila	87	103	118,4	454.623,46	205.597,52	45,2
	<b>UKUPNO 04</b>	<b>87</b>	<b>103</b>	<b>118,4</b>	<b>454.623,46</b>	<b>205.597,52</b>	<b>45,2</b>
<b>05</b>	<b>OSIGURANJE ZRAČNIH LETJELICA</b>						
05.01	Kasko osiguranje zračnih letjelica	10	13	130,0	7.232.866,25	4.643.546,87	64,2
05.02	Kasko osiguranje zračnih plovila	0	0	-	0,00	0,00	-
	<b>UKUPNO 05</b>	<b>10</b>	<b>13</b>	<b>130,0</b>	<b>7.232.866,25</b>	<b>4.643.546,87</b>	<b>64,2</b>
<b>06</b>	<b>OSIGURANJE PLOVILA</b>						
06.01	Kasko osiguranje brodova i brodica u pomorskoj plovidbi	1.237	1.305	105,5	102.193.046,35	161.291.724,33	157,8
06.02	Kasko osiguranje brodova i čamaca u riječnoj plovidbi	68	52	76,5	3.030.614,11	3.316.850,33	109,4
06.03	Kasko osiguranja brodova i čamaca u jezerskoj plovidbi	0	0	-	0,00	0,00	-
06.04	Kasko osiguranje brodova u izgradnji	2	3	150,0	2.785.642,41	8.805.470,91	316,1
06.05	Kasko osiguranje platformi	0	0	-	0,00	0,00	-
06.99	Ostala kasko osiguranja plovila	3	221	7.366,7	41.765,50	576.626,53	1.380,6
	<b>UKUPNO 06</b>	<b>1.310</b>	<b>1.581</b>	<b>120,7</b>	<b>108.051.068,37</b>	<b>173.990.672,10</b>	<b>161,0</b>



## Zaračunata bruto premija i broj osiguranja odabranih vrsta osiguranja/rizika – ROBA U PRIJEVOZU I IMOVINA

Šifra	Vrsta osiguranja / rizika	Zaračunata bruto premija u kn					Broj osiguranja				
		XII./2008.	Udio u %	XII./2009.	Udio u %	Indeks 09/08	XII./2008.	Udio u %	XII./2009.	Udio u %	Indeks 09/08
<b>07</b>	<b>OSIGURANJE ROBE U PRIJEVOZU</b>										
07.01	Osiguranje robe u pomorskom prijevozu	20.434.662,76	23,22	11.180.552,61	16,43	54,7	2.896	12,73	2.352	12,41	81,2
07.02	Osiguranje robe u avionskom prijevozu	1.253.940,12	1,42	1.213.226,34	1,78	96,8	1.432	6,30	1.392	7,34	97,2
07.03	Osiguranje robe u kopnenom prijevozu	28.031.553,89	31,84	20.111.010,78	29,54	71,7	13.881	61,03	12.537	66,14	90,3
07.04	Osiguranje robe za vrijeme uskladištenja	3.498,00	0,00	19.658,59	0,03	562,0	2	0,01	3	0,02	150,0
07.99	Ostala osiguranja robe u prijevozu	38.309.690,60	43,52	35.547.409,38	52,22	92,8	4.535	19,93	2.671	14,09	58,9
	<b>UKUPNO 07</b>	<b>88.033.345,37</b>	<b>100,00</b>	<b>68.071.857,70</b>	<b>100,00</b>	<b>77,3</b>	<b>22.746</b>	<b>100,00</b>	<b>18.955</b>	<b>100,00</b>	<b>83,3</b>
<b>08</b>	<b>OSIGURANJE OD POŽARA I ELEMENTARNIH ŠTETA</b>										
08.01	Osiguranje od požara i elementarnih nepogoda izvan industrije i obrta	335.380.067,85	59,37	346.245.657,49	59,17	103,2	442.287	89,07	458.926	88,94	103,8
08.02	Osiguranje od požara i elementarnih nepogoda u industriji i obrtu	156.207.122,33	27,65	160.078.447,93	27,35	102,5	23.389	4,71	22.397	4,34	95,8
08.99	Ostala osiguranja od požara i elementarnih nepogoda	73.314.975,17	12,98	78.886.058,28	13,48	107,6	30.873	6,22	34.673	6,72	112,3
	<b>UKUPNO 08</b>	<b>564.902.165,35</b>	<b>100,00</b>	<b>585.210.163,70</b>	<b>100,00</b>	<b>103,6</b>	<b>496.549</b>	<b>100,00</b>	<b>515.996</b>	<b>100,00</b>	<b>103,9</b>
<b>09</b>	<b>OSTALA OSIGURANJA IMOVINE</b>										
09.01	Osiguranje strojeva od loma	239.166.871,70	30,55	232.069.746,00	29,99	97,0	28.695	4,84	28.460	4,71	99,2
09.02	Osiguranje od provalne krađe i razbojstva	68.650.180,42	8,77	68.092.507,04	8,80	99,2	64.771	10,91	64.446	10,66	99,5
09.03	Osiguranje stakla od loma	24.813.212,81	3,17	25.580.692,83	3,31	103,1	35.418	5,96	37.682	6,23	106,4
09.04	Osiguranje kućanstva	73.759.109,20	9,42	76.478.037,88	9,88	103,7	374.829	63,11	377.198	62,38	100,6
09.05	Osiguranje građevinskih objekata u izgradnji	47.238.985,45	6,03	38.383.271,43	4,96	81,3	3.001	0,51	2.655	0,44	88,5
09.06	Osiguranje objekata u montaži	20.259.524,13	2,59	20.017.695,09	2,59	98,8	841	0,14	793	0,13	94,3
09.07	Osiguranje filmske djelatnosti	410.840,20	0,05	300.794,66	0,04	73,2	24	0,00	19	0,00	79,2
09.08	Osiguranje stvari u rudarskim jamama	0,00	0,00	0,00	0,00	-	0	0,00	0	0,00	-
09.09	Osiguranje informatičke opreme	4.885.149,09	0,62	4.730.188,11	0,61	96,8	1.150	0,19	1.075	0,18	93,5
09.10	Osiguranje zaliha u hladnjačama	1.061.682,54	0,14	1.023.325,69	0,13	96,4	230	0,04	206	0,03	89,6
09.11	Osiguranje usjeva i nasada	106.151.226,51	13,56	108.882.916,42	14,07	102,6	15.037	2,53	23.752	3,93	158,0
09.12	Osiguranje životinja	88.080.928,89	11,25	94.009.052,01	12,15	106,7	4.802	0,81	4.029	0,67	83,9
09.99	Ostala osiguranja imovine	108.377.047,71	13,84	104.231.336,87	13,47	96,2	65.114	10,96	64.310	10,64	98,8
	<b>UKUPNO 09</b>	<b>782.854.758,65</b>	<b>100,00</b>	<b>773.799.564,03</b>	<b>100,00</b>	<b>98,8</b>	<b>593.912</b>	<b>100,00</b>	<b>604.625</b>	<b>100,00</b>	<b>101,8</b>



## Broj i vrijednost likvidiranih šteta odabranih vrsta osiguranja/rizika – ROBA U PRIJEVOZU I IMOVINA

Šifra	Vrsta osiguranja / rizika	Broj šteta			Likvidirane štete, bruto iznos		
		XII./2008.	XII./2009.	Indeks 09/08	XII./2008.	XII./2009.	Indeks 09/08
<b>07</b>	<b>OSIGURANJE ROBE U PRIJEVOZU</b>						
07.01	Osiguranje robe u pomorskom prijevozu	67	52	77,6	2.964.661,06	1.820.973,32	61,4
07.02	Osiguranje robe u avionskom prijevozu	19	11	57,9	221.142,89	149.795,86	67,7
07.03	Osiguranje robe u kopnenom prijevozu	600	592	98,7	4.702.719,31	5.558.243,72	118,2
07.04	Osiguranje robe za vrijeme uskladištenja	0	1	-	0,00	144.484,37	-
07.99	Ostala osiguranja robe u prijevozu	8.657	8.113	93,7	35.492.269,66	38.057.010,99	107,2
	<b>UKUPNO 07</b>	<b>9.343</b>	<b>8.769</b>	<b>93,9</b>	<b>43.380.792,92</b>	<b>45.730.508,26</b>	<b>105,4</b>
<b>08</b>	<b>OSIGURANJE OD POŽARA I ELEMENTARNIH ŠTETA</b>						
08.01	Osiguranje od požara i elementarnih nepogoda izvan industrije i obrta	21.346	19.952	93,5	135.378.437,39	162.910.035,55	120,3
08.02	Osiguranje od požara i elementarnih nepogoda u industriji i obrtu	1.628	1.481	91,0	49.282.442,62	51.481.375,10	104,5
08.99	Ostala osiguranja od požara i elementarnih nepogoda	1.338	1.292	96,6	10.034.020,29	7.797.156,77	77,7
	<b>UKUPNO 08</b>	<b>24.312</b>	<b>22.725</b>	<b>93,5</b>	<b>194.694.900,30</b>	<b>222.188.567,42</b>	<b>114,1</b>
<b>09</b>	<b>OSTALA OSIGURANJA IMOVINE</b>						
09.01	Osiguranje strojeva od loma	34.259	34.677	101,2	184.115.107,08	198.414.778,88	107,8
09.02	Osiguranje od provalne krađe i razbojstva	2.880	2.573	89,3	31.723.952,13	30.669.787,48	96,7
09.03	Osiguranje stakla od loma	7.049	6.405	90,9	11.956.546,98	11.123.294,79	93,0
09.04	Osiguranje kućanstva	12.723	12.292	96,6	22.259.621,42	23.645.886,16	106,2
09.05	Osiguranje građevinskih objekata u izgradnji	724	748	103,3	18.748.961,38	32.236.541,01	171,9
09.06	Osiguranje objekata u montaži	87	120	137,9	16.891.040,60	2.260.914,91	13,4
09.07	Osiguranje filmske djelatnosti	5	1	20,0	25.490,18	575,74	2,3
09.08	Osiguranje stvari u rudarskim jamama	0	0	-	0,00	0,00	-
09.09	Osiguranje informatičke opreme	406	319	78,6	1.532.893,40	1.898.228,92	123,8
09.10	Osiguranje zaliha u hladnjačama	121	136	112,4	1.893.032,73	2.824.558,79	149,2
09.11	Osiguranje usjeva i nasada	3.777	3.272	86,6	143.792.040,72	90.875.103,87	63,2
09.12	Osiguranje životinja	14.325	15.542	108,5	77.076.546,79	97.305.587,89	126,2
09.99	Ostala osiguranja imovine	13.388	13.762	102,8	53.147.371,86	59.450.250,91	111,9
	<b>UKUPNO 09</b>	<b>89.744</b>	<b>89.847</b>	<b>100,1</b>	<b>563.162.605,27</b>	<b>550.705.509,35</b>	<b>97,8</b>

## Zaračunata bruto premija i broj osiguranja odabranih vrsta osiguranja/rizika – ODGOVORNOST ZA UPOTREBU MOTORNIH VOZILA, LETJELICA I PLOVILA

Šifra	Vrsta osiguranja / rizika	Zaračunata bruto premija u kn					Broj osiguranja				
		XII./2008.	Udio u %	XII./2009.	Udio u %	Indeks 09/08	XII./2008.	Udio u %	XII./2009.	Udio u %	Indeks 09/08
<b>10</b>	<b>OSIGURANJE OD ODGOVORNOSTI ZA UPOTREBU MOTORNIH VOZILA</b>										
10.01	Obvezno osiguranje vlasnika odnosno korisnika motornih vozila od odgovornosti za štete trećim osobama	2.882.958.991,33	98,69	2.885.538.790,20	98,74	100,1	1.984.061	96,96	1.945.754	97,00	98,1
10.02	Dragovoljno osiguranje vlasnika odnosno korisnika motornih vozila od odgovornosti za štete trećim osobama	15.792.942,42	0,54	14.681.833,41	0,50	93,0	57.124	2,79	54.612	2,72	95,6
10.03	Osiguranje od odgovornosti vozara za robu primljenu na prijevoz u cestovnom prometu	20.904.009,34	0,72	20.610.804,67	0,71	98,6	2.388	0,12	2.174	0,11	91,0
10.99	Ostala osiguranja od automobilske odgovornosti	1.384.408,57	0,05	1.319.047,35	0,05	95,3	2.730	0,13	3.362	0,17	123,2
	<b>UKUPNO 10</b>	<b>2.921.040.351,66</b>	<b>100,00</b>	<b>2.922.150.475,63</b>	<b>100,00</b>	<b>100,0</b>	<b>2.046.303</b>	<b>100,00</b>	<b>2.005.902</b>	<b>100,00</b>	<b>98,0</b>
<b>11</b>	<b>OSIGURANJE OD ODGOVORNOSTI ZA UPOTREBU ZRAČNIH LETJELICA</b>										
11.01	Obvezno osiguranje vlasnika odnosno korisnika zračnih letjelica od odgovornosti za štete trećim osobama	2.360.294,93	73,79	1.774.764,46	66,25	75,2	124	72,94	125	77,16	100,8
11.02	Osiguranje vlasnika odnosno korisnika zračnih letjelica od odgovornosti svih vrsta (uključujući odgovornost vozara za robu primljenu na prijevoz u zračnom prijevozu)	838.453,57	26,21	903.984,67	33,75	107,8	46	27,06	37	22,84	80,4
	<b>UKUPNO 11</b>	<b>3.198.748,50</b>	<b>100,00</b>	<b>2.678.749,13</b>	<b>100,00</b>	<b>83,7</b>	<b>170</b>	<b>100,00</b>	<b>162</b>	<b>100,00</b>	<b>95,3</b>
<b>12</b>	<b>OSIGURANJE OD ODGOVORNOSTI ZA UPOTREBU PLOVILA</b>										
12.01	Osiguranje od odgovornosti vlasnika odnosno korisnika pomorskih brodova (uključujući odgovornost vozara za robu primljenu na prijevoz)	28.689.575,43	74,70	30.123.567,69	73,75	105,0	3.973	16,48	4.291	16,18	108,0
12.02	Osiguranje od odgovornosti vlasnika odnosno korisnika riječnih i jezerskih plovila (uključujući odgovornost vozara za robu primljenu na prijevoz)	41.740,52	0,11	212.138,09	0,52	508,2	42	0,17	46	0,17	109,5
12.03	Obvezno osiguranje od odgovornosti vlasnika odnosno korisnika brodice na motorni pogon za štete trećim osobama	7.914.344,69	20,60	8.627.673,74	21,12	109,0	18.185	75,43	20.040	75,56	110,2
12.99	Ostala osiguranja od odgovornosti za upotrebu plovila	1.764.241,62	4,59	1.881.508,31	4,61	106,6	1.909	7,92	2.146	8,09	112,4
	<b>UKUPNO 12</b>	<b>38.409.902,26</b>	<b>100,00</b>	<b>40.844.887,83</b>	<b>100,00</b>	<b>106,3</b>	<b>24.109</b>	<b>100,00</b>	<b>26.523</b>	<b>100,00</b>	<b>110,0</b>



## Broj i vrijednost likvidiranih šteta odabranih vrsta osiguranja/rizika – ODGOVORNOST ZA UPOTREBU MOTORNIH VOZILA, LETJELICA I PLOVILA

Šifra	Vrsta osiguranja / rizika	Broj šteta			Likvidirane štete, bruto iznos u kn		
		XII./2008.	XII./2009.	Indeks 09/08	XII./2008.	XII./2009.	Indeks 09/08
<b>10</b>	<b>OSIGURANJE OD ODGOVORNOSTI ZA UPOTREBU MOTORNIH VOZILA</b>						
10.01	Obvezno osiguranje vlasnika odnosno korisnika motornih vozila od odgovornosti za štete trećim osobama	113.858	103.843	91,2	1.622.491.269,69	1.404.464.312,30	86,6
10.02	Dragovoljno osiguranje vlasnika odnosno korisnika motornih vozila od odgovornosti za štete trećim osobama	34	24	70,6	2.164.736,25	5.080.723,04	234,7
10.03	Osiguranje od odgovornosti vozara za robu primljenu na prijevoz u cestovnom prometu	1.939	1.565	80,7	8.309.975,21	8.555.412,76	103,0
10.99	Ostala osiguranja od automobilske odgovornosti	214	216	100,9	5.732.922,53	4.316.169,36	75,3
	<b>UKUPNO 10</b>	<b>116.045</b>	<b>105.648</b>	<b>91,0</b>	<b>1.638.698.903,68</b>	<b>1.422.416.617,46</b>	<b>86,8</b>
<b>11</b>	<b>OSIGURANJE OD ODGOVORNOSTI ZA UPOTREBU ZRAČNIH LETJELICA</b>						
11.01	Obvezno osiguranje vlasnika odnosno korisnika zračnih letjelica od odgovornosti za štete trećim osobama	3	2	66,7	49.076,54	28.702,97	58,5
11.02	Osiguranje vlasnika odnosno korisnika zračnih letjelica od odgovornosti svih vrsta (uključujući odgovornost vozara za robu primljenu na prijevoz u zračnom prijevozu)	0	8	-	2.500,00	1.677.218,81	67.088,8
	<b>UKUPNO 11</b>	<b>3</b>	<b>10</b>	<b>333,3</b>	<b>51.576,54</b>	<b>1.705.921,78</b>	<b>3.307,6</b>
<b>12</b>	<b>OSIGURANJE OD ODGOVORNOSTI ZA UPOTREBU PLOVILA</b>						
12.01	Osiguranje od odgovornosti vlasnika odnosno korisnika pomorskih brodova (uključujući odgovornost vozara za robu primljenu na prijevoz)	85	89	104,7	11.312.245,51	4.640.855,57	41,0
12.02	Osiguranje od odgovornosti vlasnika odnosno korisnika riječnih i jezerskih plovila (uključujući odgovornost vozara za robu primljenu na prijevoz)	0	0	-	0,00	0,00	-
12.03	Obvezno osiguranje od odgovornosti vlasnika odnosno korisnika brodica na motorni pogon za štete trećim osobama	9	8	88,9	775.687,27	670.108,03	86,4
12.99	Ostala osiguranja od odgovornosti za upotrebu plovila	9	11	122,2	170.862,08	575.220,80	336,7
	<b>UKUPNO 12</b>	<b>103</b>	<b>108</b>	<b>104,9</b>	<b>12.258.794,86</b>	<b>5.886.184,40</b>	<b>48,0</b>

## Zaračunata bruto premija i broj osiguranja odabranih vrsta osiguranja/rizika – OSTALA OSIGURANJA OD ODGOVORNOSTI

Šifra	Vrsta osiguranja / rizika	Zaračunata bruto premija u kn					Broj osiguranja				
		XII./2008.	Udio u %	XII./2009.	Udio u %	Indeks 09/08	XII./2008.	Udio u %	XII./2009.	Udio u %	Indeks 09/08
<b>13</b>	<b>OSTALA OSIGURANJA OD ODGOVORNOSTI</b>										
13.01	Osiguranje ugovorne odgovornosti izvođača građevinskih radova	1.407.308,78	0,51	1.079.005,73	0,40	76,7	272	0,44	199	0,23	73,2
13.02	Osiguranje ugovorne odgovornosti izvođača montažnih radova	102.631,27	0,04	28.248,52	0,01	27,5	15	0,02	12	0,01	80,0
13.03	Osiguranje od odgovornosti proizvođača filmova	0,00	0,00	0,00	0,00	-	0	0,00	0	0,00	-
13.04	Osiguranje od odgovornosti proizvođača za proizvode	2.712.766,37	0,98	2.868.259,47	1,07	105,7	129	0,20	150	0,17	116,3
13.05	Osiguranje od odgovornosti u željezničkom prometu	0,00	0,00	0,00	0,00	-	0	0,00	0	0,00	-
13.06	Osiguranje garancije proizvođača, prodavača i dobavljača	0,00	0,00	62.412,15	0,02	-	0	0,00	2	0,00	-
13.07	Osiguranje opće odgovornosti	191.414.320,80	68,95	178.297.911,71	66,21	93,1	49.213	78,16	71.121	81,78	144,5
13.08	Osiguranje od odgovornosti projektnih i drugih društava za štete na objektima zbog neispravne tehničke dokumentacije	0,00	0,00	0,00	0,00	-	0	0,00	0	0,00	-
13.09	Osiguranje od odgovornosti projektnih i drugih društava	362.407,49	0,13	91.885,37	0,03	25,4	14	0,02	25	0,03	178,6
13.10	Osiguranje od odgovornosti odvjetnika	5.817.654,41	2,10	6.249.227,41	2,32	107,4	3.507	5,57	3.708	4,26	105,7
13.11	Osiguranje od odgovornosti javnih bilježnika	2.027.116,09	0,73	1.971.842,90	0,73	97,3	623	0,99	475	0,55	76,2
13.12	Osiguranje od odgovornosti revizorskih tvrtki	2.569.568,47	0,93	3.948.256,45	1,47	153,7	207	0,33	235	0,27	113,5
13.13	Osiguranje od odgovornosti špeditera	1.574.120,19	0,57	1.609.864,03	0,60	102,3	30	0,05	24	0,03	80,0
13.14	Osiguranje od odgovornosti vlasnika odnosno korisnika marine	6.985.110,95	2,52	6.352.818,92	2,36	90,9	127	0,20	147	0,17	115,7
13.15	Osiguranje od odgovornosti brodograditelja	6.112.538,08	2,20	6.939.680,43	2,58	113,5	59	0,09	69	0,08	116,9
13.16	Osiguranje od odgovornosti obavljanja zaštitarskih i detektivskih djelatnosti	3.346.204,88	1,21	3.331.521,84	1,24	99,6	83	0,13	77	0,09	92,8
13.17	Osiguranje od odgovornosti iz obavljanja djelatnosti upravljanja nekretninama	343.822,65	0,12	292.212,43	0,11	85,0	134	0,21	131	0,15	97,8
13.18	Osiguranje od odgovornosti iz obavljanja liječničke, stomatološke i ljekarničke djelatnosti	15.759.097,27	5,68	16.504.955,90	6,13	104,7	3.042	4,83	3.057	3,52	100,5
13.19	Osiguranje od odgovornosti stečajnih upravitelja	3.371.430,99	1,21	3.210.071,30	1,19	95,2	141	0,22	140	0,16	99,3
13.99	Ostala osiguranja od odgovornosti	33.726.112,42	12,15	36.435.653,29	13,53	108,0	5.372	8,54	7.392	8,50	137,6
<b>UKUPNO 13</b>		<b>277.632.211,11</b>	<b>100,00</b>	<b>269.273.827,85</b>	<b>100,00</b>	<b>97,0</b>	<b>62.968</b>	<b>100,00</b>	<b>86.964</b>	<b>100,00</b>	<b>138,1</b>



## Broj i vrijednost likvidiranih šteta odabranih vrsta osiguranja/rizika – OSTALA OSIGURANJA OD ODGOVORNOSTI

Šifra	Vrsta osiguranja / rizika	Broj šteta			Likvidirane štete, bruto iznos		
		XII./2008.	XII./2009.	Indeks 09/08	XII./2008.	XII./2009.	Indeks 09/08
13	<b>OSTALA OSIGURANJA OD ODGOVORNOSTI</b>						
13.01	<i>Osiguranje ugovorne odgovornosti izvođača građevinskih radova</i>	52	36	69,2	857.073,80	258.020,34	30,1
13.02	<i>Osiguranje ugovorne odgovornosti izvođača montažnih radova</i>	0	0	-	0,00	0,00	-
13.03	<i>Osiguranje od odgovornosti proizvođača filmova</i>	0	0	-	0,00	0,00	-
13.04	<i>Osiguranje od odgovornosti proizvođača za proizvode</i>	12	24	200,0	535.784,31	469.282,31	87,6
13.05	<i>Osiguranje od odgovornosti u željezničkom prometu</i>	0	0	-	0,00	0,00	-
13.06	<i>Osiguranje garancije proizvođača, prodavača i dobavljača</i>	1	0	-	1.621.804,71	0,00	-
13.07	<i>Osiguranje opće odgovornosti</i>	11.697	11.103	94,9	97.888.257,58	95.108.596,26	97,2
13.08	<i>Osiguranje od odgovornosti projektnih i drugih društava za štete na objektima zbog neispravne tehničke dokumentacije</i>	0	0	-	0,00	0,00	-
13.09	<i>Osiguranje od odgovornosti projektnih i drugih društava</i>	0	0	-	0,00	0,00	-
13.10	<i>Osiguranje od odgovornosti odvjetnika</i>	10	11	110,0	209.184,95	175.128,86	83,7
13.11	<i>Osiguranje od odgovornosti javnih bilježnika</i>	0	1	-	17.322,10	335.372,39	1.936,1
13.12	<i>Osiguranje od odgovornosti revizorskih tvrtki</i>	0	0	-	0,00	0,00	-
13.13	<i>Osiguranje od odgovornosti špeditera</i>	102	98	96,1	973.781,93	1.032.643,47	106,0
13.14	<i>Osiguranje od odgovornosti vlasnika odnosno korisnika marine</i>	84	87	103,6	1.633.717,73	1.358.937,30	83,2
13.15	<i>Osiguranje od odgovornosti brodograditelja</i>	13	8	61,5	6.876.626,13	1.680.311,95	24,4
13.16	<i>Osiguranje od odgovornosti obavljanja zaštitarskih i detektivskih djelatnosti</i>	8	7	87,5	579.488,64	549.092,74	94,8
13.17	<i>Osiguranje od odgovornosti iz obavljanja djelatnosti upravljanja nekretninama</i>	4	7	175,0	45.580,93	44.222,95	97,0
13.18	<i>Osiguranje od odgovornosti iz obavljanja liječničke, stomatološke i ljekarničke djelatnosti</i>	20	20	100,0	1.431.416,24	1.940.569,59	135,6
13.19	<i>Osiguranje od odgovornosti stečajnih upravitelja</i>	0	0	-	2.191,12	10.628,76	485,1
13.99	<i>Ostala osiguranja od odgovornosti</i>	478	412	86,2	6.696.341,41	4.421.561,65	66,0
	<b>UKUPNO 13</b>	<b>12.481</b>	<b>11.814</b>	<b>94,7</b>	<b>119.368.571,58</b>	<b>107.384.368,57</b>	<b>90,0</b>

## Zaračunata bruto premija i broj osiguranja odabranih vrsta osiguranja/rizika – KREDITI/JAMSTVA/FINANC.GUBITCI/PUTNO

Šifra	Vrsta osiguranja / rizika	Zaračunata bruto premija u kn					Broj osiguranja				
		XII./2008.	Udio u %	XII./2009.	Udio u %	Indeks 09/08	XII./2008.	Udio u %	XII./2009.	Udio u %	Indeks 09/08
<b>14</b>	<b>OSIGURANJE KREDITA</b>										
14.01	Osiguranje izvoznih potraživanja	225.405,98	0,18	275.160,81	0,34	122,1	55	0,10	45	0,15	81,8
14.02	Osiguranje drugih vrsta potraživanja	120.701.252,17	95,54	80.742.049,43	99,25	66,9	52.468	98,67	30.542	99,56	58,2
14.03	Osiguranje stambenih kredita	5.409.155,01	4,28	335.449,72	0,41	6,2	653	1,23	88	0,29	13,5
	<b>UKUPNO 14</b>	<b>126.335.813,16</b>	<b>100,00</b>	<b>81.352.659,96</b>	<b>100,00</b>	<b>64,4</b>	<b>53.176</b>	<b>100,00</b>	<b>30.675</b>	<b>100,00</b>	<b>57,7</b>
<b>15</b>	<b>OSIGURANJE JAMSTAVA</b>										
15.01	Osiguranje jamstava	3.506.607,20	86,76	1.648.626,37	69,05	47,0	475	95,00	415	89,83	87,4
15.02	Osiguranje garancija	534.978,07	13,24	739.093,94	30,95	138,2	25	5,00	47	10,17	188,0
	<b>UKUPNO 15</b>	<b>4.041.585,27</b>	<b>100,00</b>	<b>2.387.720,31</b>	<b>100,00</b>	<b>59,1</b>	<b>500</b>	<b>100,00</b>	<b>462</b>	<b>100,00</b>	<b>92,4</b>
<b>16</b>	<b>OSIGURANJE RAZNIH FINANCIJSKIH GUBITAKA</b>										
16.01	Osiguranje financijskih gubitaka radi prekida rada zbog požara i nekih drugih opasnosti	20.329.749,80	33,74	24.296.105,14	35,15	119,5	804	2,13	862	2,59	107,2
16.02	Osiguranje financijskih gubitaka radi prekida rada zbog loma strojeva	1.600.381,38	2,66	1.211.142,40	1,75	75,7	45	0,12	11	0,03	24,4
16.03	Osiguranje raznih priredbi zbog atmosferskih oborina	20.940,00	0,03	12.196,00	0,02	58,2	4	0,01	2	0,01	50,0
16.04	Osiguranje od šteta zbog otkupa krivotvorenih inozemnih sredstava plaćanja	624.992,85	1,04	1.032.682,12	1,49	165,2	89	0,24	77	0,23	86,5
16.05	Osiguranje opasnosti otkaza turističkih putovanja	5.332.701,81	8,85	4.719.166,25	6,83	88,5	33.312	88,42	28.986	86,93	87,0
16.99	Ostala osiguranja financijskih gubitaka	32.339.521,49	53,68	37.845.302,62	54,76	117,0	3.419	9,08	3.406	10,21	99,6
	<b>UKUPNO 16</b>	<b>60.248.287,33</b>	<b>100,00</b>	<b>69.116.594,53</b>	<b>100,00</b>	<b>114,7</b>	<b>37.673</b>	<b>100,00</b>	<b>33.344</b>	<b>100,00</b>	<b>88,5</b>
<b>17</b>	<b>OSIGURANJE TROŠKOVA PRAVNE ZAŠTITE</b>										
17.01	Osiguranje troškova pravne zaštite i troškova sudskog postupka	4.233.840,88	100,00	4.247.410,36	100,00	100,3	10.585	100,00	8.346	100,00	78,8
	<b>UKUPNO 17</b>	<b>4.233.840,88</b>	<b>100,00</b>	<b>4.247.410,36</b>	<b>100,00</b>	<b>100,3</b>	<b>10.585</b>	<b>100,00</b>	<b>8.346</b>	<b>100,00</b>	<b>78,8</b>
<b>18</b>	<b>PUTNO OSIGURANJE</b>										
18.01	Turističko osiguranje	947.301,66	2,67	939.701,32	2,48	99,2	9.147	7,34	8.120	6,29	88,8
18.03	Putno zdravstveno osiguranje	29.570.336,60	83,27	31.490.572,49	83,26	106,5	107.167	86,03	110.069	85,21	102,7
18.04	Osiguranje pomoći (asistencije) za vrijeme puta, izvan mjesta boravka ili prebivališta	806.102,77	2,27	1.017.594,22	2,69	126,2	5.175	4,16	7.737	5,99	149,5
18.99	Ostala osiguranja turističkih rizika	4.186.478,17	11,79	4.375.134,16	11,57	104,5	3.082	2,47	3.238	2,51	105,1
	<b>UKUPNO 18</b>	<b>35.510.219,20</b>	<b>100,00</b>	<b>37.823.002,19</b>	<b>100,00</b>	<b>106,5</b>	<b>124.571</b>	<b>100,00</b>	<b>129.164</b>	<b>100,00</b>	<b>103,7</b>



## Broj i vrijednost likvidiranih šteta odabranih vrsta osiguranja/rizika – KREDITI/JAMSTVA/FINANC.GUBITCI/PUTNO

Šifra	Vrsta osiguranja / rizika	Broj šteta			Likvidirane štete, bruto iznos		
		XII./2008.	XII./2009.	Indeks 09/08	XII./2008.	XII./2009.	Indeks 09/08
<b>14</b>	<b>OSIGURANJE KREDITA</b>						
14.01	Osiguranje izvoznih potraživanja	4	1	25,0	295.218,02	289.696,00	98,1
14.02	Osiguranje drugih vrsta potraživanja	3.598	4.642	129,0	62.164.409,58	109.804.180,00	176,6
14.03	Osiguranje stambenih kredita	8	1	12,5	2.393.213,83	-442.253,31	-
	<b>UKUPNO 14</b>	<b>3.610</b>	<b>4.644</b>	<b>128,6</b>	<b>64.852.841,43</b>	<b>109.651.622,69</b>	<b>169,1</b>
<b>15</b>	<b>OSIGURANJE JAMSTAVA</b>						
15.01	Osiguranje jamstava	3	27	900,0	-199.068,86	1.531.567,09	-769,4
15.02	Osiguranje garancija	22	14	63,6	115.844,43	75.453,77	65,1
	<b>UKUPNO 15</b>	<b>25</b>	<b>41</b>	<b>164,0</b>	<b>-83.224,43</b>	<b>1.607.020,86</b>	<b>-1.930,9</b>
<b>16</b>	<b>OSIGURANJE RAZNIH FINANCIJSKIH GUBITAKA</b>						
16.01	Osiguranje financijskih gubitaka radi prekida rada zbog požara i nekih drugih opasnosti	45	28	62,2	1.866.717,96	1.076.894,20	57,7
16.02	Osiguranje financijskih gubitaka radi prekida rada zbog loma strojeva	0	1	-	0,00	21.829,00	-
16.03	Osiguranje raznih priredbi zbog atmosferskih oborina	1	1	100,0	279.225,18	10.400,00	3,7
16.04	Osiguranje od šteta zbog otkupa krivotvorenih inozemnih sredstava plaćanja	352	395	112,2	501.634,52	408.708,91	81,5
16.05	Osiguranje opasnosti otkaza turističkih putovanja	1.009	1.006	99,7	5.662.146,53	5.329.621,11	94,1
16.99	Ostala osiguranja financijskih gubitaka	387	620	160,2	7.445.935,89	12.297.104,38	165,2
	<b>UKUPNO 16</b>	<b>1.794</b>	<b>2.051</b>	<b>114,3</b>	<b>15.755.660,08</b>	<b>19.144.557,60</b>	<b>121,5</b>
<b>17</b>	<b>OSIGURANJE TROŠKOVA PRAVNE ZAŠTITE</b>						
17.01	Osiguranje troškova pravne zaštite i troškova sudskog postupka	1	0	-	112.008,28	41.938,57	37,4
	<b>UKUPNO 17</b>	<b>1</b>	<b>0</b>	<b>-</b>	<b>112.008,28</b>	<b>41.938,57</b>	<b>37,4</b>
<b>18</b>	<b>PUTNO OSIGURANJE</b>						
18.01	Turističko osiguranje	60	24	40,0	178.764,79	71.298,34	39,9
18.03	Putno zdravstveno osiguranje	2.335	2.555	109,4	7.864.989,75	11.008.050,18	140,0
18.04	Osiguranje pomoći (asistencije) za vrijeme puta, izvan mjesta boravka ili prebivališta	53	76	143,4	24.567,33	36.033,88	146,7
18.99	Ostala osiguranja turističkih rizika	6	13	216,7	12.041,65	18.940,15	157,3
	<b>UKUPNO 18</b>	<b>2.454</b>	<b>2.668</b>	<b>108,7</b>	<b>8.080.363,52</b>	<b>11.134.322,55</b>	<b>137,8</b>



## Zaračunata bruto premija i broj osiguranja odabranih vrsta osiguranja/rizika – ŽIVOTNA OSIGURANJA

Šifra	Vrsta osiguranja / rizika	Zaračunata bruto premija u kn					Broj osiguranja				
		XII./2008.	Udio u %	XII./2009.	Udio u %	Indeks 09/08	XII./2008.	Udio u %	XII./2009.	Udio u %	Indeks 09/08
<b>19</b>	<b>ŽIVOTNO OSIGURANJE</b>										
19.01	Osiguranje života za slučaj smrti i doživljenja (mješovito osiguranje)	1.826.124.663,23	85,49	1.837.036.874,53	85,69	100,6	551.395	73,93	541.040	72,20	98,1
19.02	Osiguranje za slučaj smrti	75.810.027,72	3,55	64.299.169,38	3,00	84,8	108.258	14,51	118.034	15,75	109,0
19.03	Osiguranje za slučaj doživljenja	42.352.306,14	1,98	44.511.580,36	2,08	105,1	14.868	1,99	16.980	2,27	114,2
19.04	Doživotno osiguranje za slučaj smrti	78.629.876,05	3,68	82.316.620,88	3,84	104,7	29.110	3,90	29.687	3,96	102,0
19.05	Osiguranje kritičnih bolesti	85.631.304,51	4,01	88.868.172,13	4,15	103,8	33.942	4,55	35.606	4,75	104,9
19.99	Ostala osiguranja života	27.589.045,72	1,29	26.557.579,41	1,24	96,3	8.336	1,12	8.036	1,07	96,4
	<b>UKUPNO 19</b>	<b>2.136.137.223,37</b>	<b>100,00</b>	<b>2.143.589.996,69</b>	<b>100,00</b>	<b>100,3</b>	<b>745.909</b>	<b>100,00</b>	<b>749.383</b>	<b>100,00</b>	<b>100,5</b>
<b>20</b>	<b>RENTNO OSIGURANJE</b>										
20.01	Osiguranje osobne doživotne rente	6.348.399,60	74,60	5.417.405,66	68,49	85,3	2.537	71,48	2.261	65,20	89,1
20.02	Osiguranje osobne rente s određenim trajanjem	2.161.403,10	25,40	2.050.914,26	25,93	94,9	1.012	28,52	1.190	34,31	117,6
20.99	Ostala rentna osiguranja	0,00	0,00	441.590,78	5,58	-	0	0,00	17	0,49	-
	<b>UKUPNO 20</b>	<b>8.509.802,70</b>	<b>100,00</b>	<b>7.909.910,70</b>	<b>100,00</b>	<b>93,0</b>	<b>3.549</b>	<b>100,00</b>	<b>3.468</b>	<b>100,00</b>	<b>97,7</b>
<b>21</b>	<b>DOPUNSKA OSIGURANJA UZ ŽIVOTNO OSIGURANJE</b>										
21.01	Dopunsko osiguranje od posljedica nezgode uz osiguranje života	156.795.566,64	97,03	155.997.370,32	95,12	99,5	509.579	96,51	494.564	95,22	97,1
21.02	Dopunsko zdravstveno osiguranje uz osiguranje života	45.208,57	0,03	121.569,73	0,07	268,9	28	0,01	341	0,07	1.217,9
21.99	Ostala dopunska osiguranja osoba uz osiguranje života	4.757.500,45	2,94	7.878.127,11	4,80	165,6	18.355	3,48	24.445	4,71	133,2
	<b>UKUPNO 21</b>	<b>161.598.275,66</b>	<b>100,00</b>	<b>163.997.067,16</b>	<b>100,00</b>	<b>101,5</b>	<b>527.962</b>	<b>100,00</b>	<b>519.350</b>	<b>100,00</b>	<b>98,4</b>



### Zaračunata bruto premija i broj osiguranja odabranih vrsta osiguranja/rizika – ŽIVOTNA OSIGURANJA (nastavak)

Šifra	Vrsta osiguranja / rizika	Zaračunata bruto premija u kn					Broj osiguranja				
		XII./2008.	Udio u %	XII./2009.	Udio u %	Indeks 09/08	XII./2008.	Udio u %	XII./2009.	Udio u %	Indeks 09/08
<b>22</b>	<b>OSIGURANJE ZA SLUČAJ VJENČANJA ILI ROĐENJA</b>										
22.01	Osiguranje za slučaj vjenčanja ili rođenja	10.383.294,45	100,00	10.179.822,83	100,00	98,0	4.909	100,00	4.804	100,00	97,9
	<b>UKUPNO 22</b>	<b>10.383.294,45</b>	<b>100,00</b>	<b>10.179.822,83</b>	<b>100,00</b>	<b>98,0</b>	<b>4.909</b>	<b>100,00</b>	<b>4.804</b>	<b>100,00</b>	<b>97,9</b>
<b>23</b>	<b>ŽIVOTNA ILI RENTNA OSIGURANJA KOD KOJIH OSIGURANIK NA SEBE PREUZIMA INVESTICIJSKI RIZIK</b>										
23.01	Osiguranje života za slučaj smrti i doživljenja (mješovito osiguranje) kod kojeg osiguranik na sebe preuzima investicijski rizik	92.317.082,16	41,23	103.014.506,40	63,13	111,6	30.269	61,40	34.443	62,64	113,8
23.02	Osiguranje za slučaj smrti kod kojeg osiguranik na sebe preuzima investicijski rizik	0,00	0,00	0,00	0,00	-	0	0,00	0	0,00	-
23.03	Osiguranje za slučaj doživljenja kod kojeg osiguranik na sebe preuzima investicijski rizik	0,00	0,00	0,00	0,00	-	0	0,00	0	0,00	-
23.04	Životno osiguranje kod kojeg osiguranik na sebe preuzima investicijski rizik s garancijom isplate	67.039.985,76	29,93	47.243.289,64	28,95	70,5	4.385	8,89	6.235	11,34	142,2
23.99	Osrtała životna osiguranja kod kojih osiguranik na sebe preuzima investicijski rizik	64.595.947,98	28,84	12.924.320,79	7,92	20,0	14.649	29,71	14.306	26,02	97,7
	<b>UKUPNO 23</b>	<b>223.953.015,90</b>	<b>100,00</b>	<b>163.182.116,83</b>	<b>100,00</b>	<b>72,9</b>	<b>49.303</b>	<b>100,00</b>	<b>54.984</b>	<b>100,00</b>	<b>111,5</b>
<b>24</b>	<b>TONTINE</b>										
24.01	Tontine	0,00	-	0,00	-	-	0	-	0	-	-
	<b>UKUPNO 24</b>	<b>0,00</b>	<b>-</b>	<b>0,00</b>	<b>-</b>	<b>-</b>	<b>0</b>	<b>-</b>	<b>0</b>	<b>-</b>	<b>-</b>
<b>25</b>	<b>OSIGURANJE S KAPITALIZACIJOM ISPLATE</b>										
25.01	Osiguranje s kapitalizacijom isplate	0,00	-	0,00	-	-	0	-	0	-	-
	<b>UKUPNO 25</b>	<b>0,00</b>	<b>-</b>	<b>0,00</b>	<b>-</b>	<b>-</b>	<b>0</b>	<b>-</b>	<b>0</b>	<b>-</b>	<b>-</b>

## Broj i vrijednost likvidiranih šteta odabranih vrsta osiguranja/rizika – ŽIVOTNA OSIGURANJA

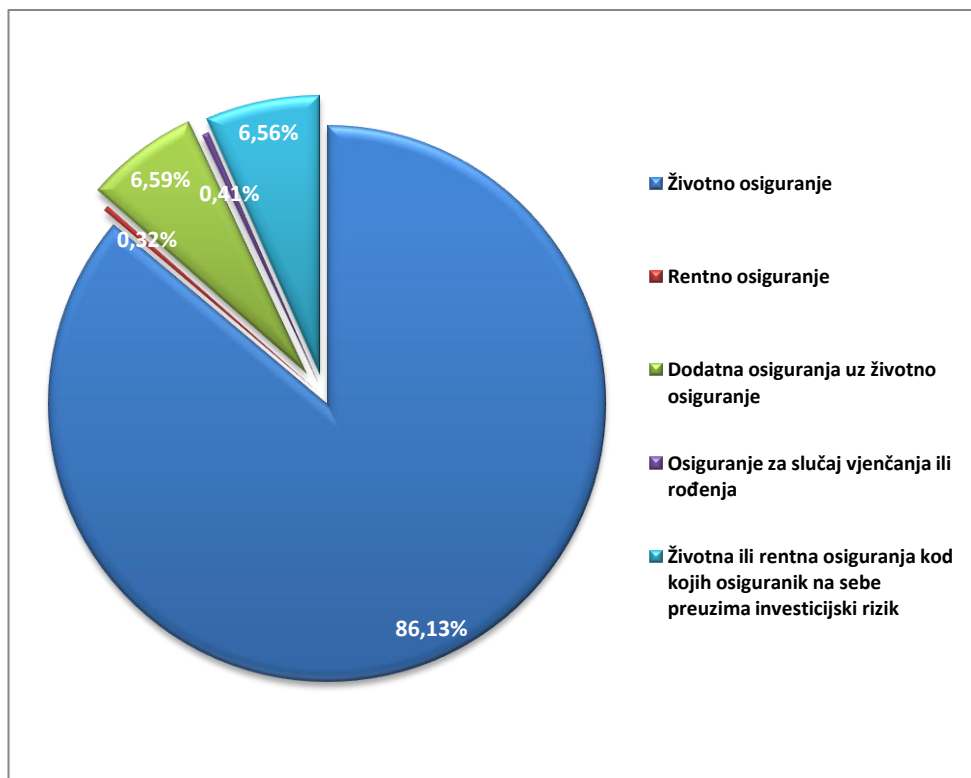
Šifra	Vrsta osiguranja / rizika	Broj šteta			Likvidirane štete, bruto iznos		
		XII./2008.	XII./2009.	Indeks 09/08	XII./2008.	XII./2009.	Indeks 09/08
<b>19</b>	<b>ŽIVOTNO OSIGURANJE</b>						
19.01	Osiguranje života za slučaj smrti i doživljenja (mješovito osiguranje)	25.888	35.420	136,8	573.799.101,82	792.421.290,37	138,1
19.02	Osiguranje za slučaj smrti	961	763	79,4	9.092.932,05	9.222.501,04	101,4
19.03	Osiguranje za slučaj doživljenja	490	617	125,9	12.280.318,77	16.220.004,26	132,1
19.04	Doživotno osiguranje za slučaj smrti	551	995	180,6	3.695.500,25	8.119.951,59	219,7
19.05	Osiguranje kritičnih bolesti	729	1.209	165,8	9.844.984,30	15.905.813,05	161,6
19.99	Ostala osiguranja života	329	410	124,6	7.909.142,72	10.843.157,61	137,1
	<b>UKUPNO 19</b>	<b>28.948</b>	<b>39.414</b>	<b>136,2</b>	<b>616.621.979,91</b>	<b>852.732.717,92</b>	<b>138,3</b>
<b>20</b>	<b>RENTNO OSIGURANJE</b>						
20.01	Osiguranje osobne doživotne rente	118	174	147,5	3.909.368,55	6.990.257,79	178,8
20.02	Osiguranje osobne rente s određenim trajanjem	118	160	135,6	1.228.811,77	1.693.367,10	137,8
20.99	Ostala rentna osiguranja	0	0	-	0,00	2.078,47	-
	<b>UKUPNO 20</b>	<b>236</b>	<b>334</b>	<b>141,5</b>	<b>5.138.180,32</b>	<b>8.685.703,36</b>	<b>169,0</b>
<b>21</b>	<b>DODATNA OSIGURANJA UZ ŽIVOTNO OSIGURANJE</b>						
21.01	Dopunsko osiguranje od posljedica nezgode uz osiguranje života	4.425	4.379	99,0	39.669.318,32	42.087.021,15	106,1
21.02	Dopunsko zdravstveno osiguranje uz osiguranje života	0	1	-	0,00	240,71	-
21.99	Ostala dopunska osiguranja osoba uz osiguranje života	136	234	172,1	291.497,41	831.854,40	285,4
	<b>UKUPNO 21</b>	<b>4.561</b>	<b>4.614</b>	<b>101,2</b>	<b>39.960.815,73</b>	<b>42.919.116,26</b>	<b>107,4</b>



### Broj i vrijednost likvidiranih šteta odabranih vrsta osiguranja/rizika – ŽIVOTNA OSIGURANJA (nastavak)

Šifra	Vrsta osiguranja / rizika	Broj šteta			Likvidirane štete, bruto iznos		
		XII./2008.	XII./2009.	Indeks 09/08	XII./2008.	XII./2009.	Indeks 09/08
<b>22</b>	<b>OSIGURANJE ZA SLUČAJ VJENČANJA ILI ROĐENJA</b>						
22.01	Osiguranje za slučaj vjenčanja ili rođenja	98	143	145,9	1.126.192,62	1.769.694,09	157,1
	<b>UKUPNO 22</b>	<b>98</b>	<b>143</b>	<b>145,9</b>	<b>1.126.192,62</b>	<b>1.769.694,09</b>	<b>157,1</b>
<b>23</b>	<b>ŽIVOTNA ILI RENTNA OSIGURANJA KOD KOJIH OSIGURANIK NA SEBE PREUZIMA INVESTICIJSKI RIZIK</b>						
23.01	Osiguranje života za slučaj smrti i doživljenja (mješovito osiguranje) kod kojeg osiguranik na sebe preuzima investicijski rizik	442	931	210,6	3.174.420,72	4.978.111,62	156,8
23.02	Osiguranje za slučaj smrti kod kojeg osiguranik na sebe preuzima investicijski rizik	0	0	-	0,00	0,00	-
23.03	Osiguranje za slučaj doživljenja kod kojeg osiguranik na sebe preuzima investicijski rizik	0	0	-	0,00	0,00	-
23.04	Životno osiguranje kod kojeg osiguranik na sebe preuzima investicijski rizik s garancijom isplate	45	115	255,6	1.745.192,72	3.354.678,33	192,2
23.99	Osrtala životna osiguranja kod kojih osiguranik na sebe preuzima investicijski rizik	870	1.046	120,2	11.461.104,16	12.682.073,74	110,7
	<b>UKUPNO 23</b>	<b>1.357</b>	<b>2.092</b>	<b>154,2</b>	<b>16.380.717,60</b>	<b>21.014.863,69</b>	<b>128,3</b>
<b>24</b>	<b>TONTINE</b>						
24.01	Tontine	0	0	-	0,00	0,00	-
	<b>UKUPNO 24</b>	<b>0</b>	<b>0</b>	<b>-</b>	<b>0,00</b>	<b>0,00</b>	<b>-</b>
<b>25</b>	<b>OSIGURANJE S KAPITALIZACIJOM ISPLATE</b>						
25.01	Osiguranje s kapitalizacijom isplate	0	0	-	0,00	0,00	-
	<b>UKUPNO 25</b>	<b>0</b>	<b>0</b>	<b>-</b>	<b>0,00</b>	<b>0,00</b>	<b>-</b>

Struktura premije životnih osiguranja – po vrstama XII/2009



Prosječna premija životnih osiguranja – po vrstama XII/2009

