



Hrvatski ured za osiguranje

Kroatisches Versicherungsbüro · Croatian Insurance Bureau
Bureau Croate d'assurance · Ufficio Croato d'assicurazioni

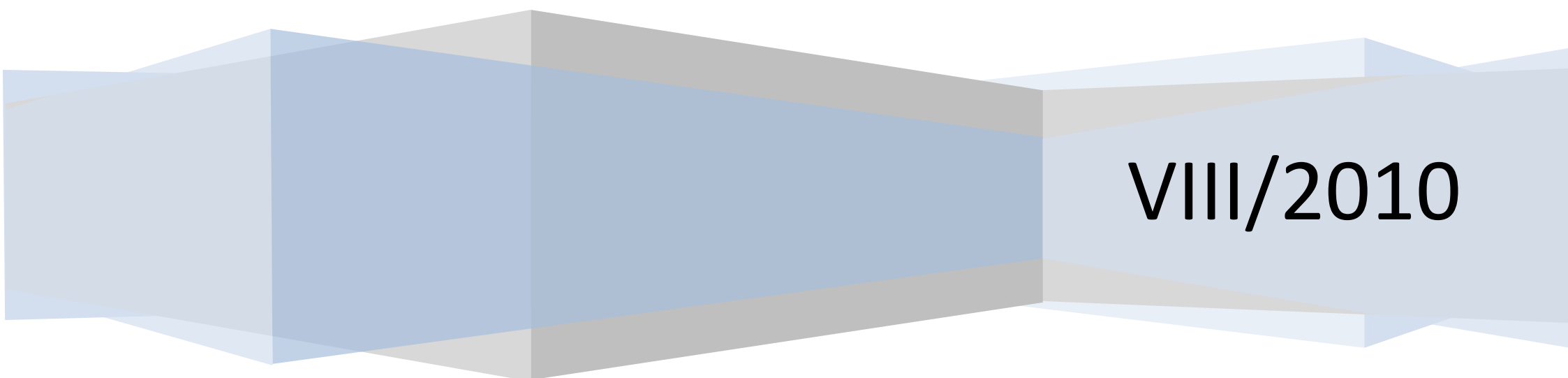
Statistički podaci osiguranja

Podaci za kolovoz 2010.

Zagreb, 14.09.2010.

Napomena:

Iskazani podaci su u cijelosti utemeljeni na podacima koje je HUO zaprimio izravno od društava za osiguranje



VIII/2010



Pregled zaračunate bruto premije po društvima za osiguranje

Osiguratelj	NEŽIVOTNA OSIGURANJA					ŽIVOTNA OSIGURANJA					UKUPNO				
	Zaračunata bruto premija		Indeks 10/09	Udio u %		Zaračunata bruto premija		Indeks 10/09	Udio u %		Zaračunata bruto premija		Indeks 10/09	Udio u %	
	VIII./2009.	VIII./2010.		2009.	2010.	VIII./2009.	VIII./2010.		2009.	2010.	VIII./2009.	VIII./2010.		2009.	2010.
Agram životno	0	0	-	0,00	0,00	142.661.156	129.698.050	90,9	9,13	8,31	142.661.156	129.698.050	90,9	2,17	2,02
Allianz Zagreb	468.149.064	458.370.163	97,9	9,37	9,43	211.092.172	220.473.724	104,4	13,51	14,12	679.241.236	678.843.887	99,9	10,35	10,57
Basler osig. Zagreb*	148.410.541	147.558.128	99,4	2,97	3,03	152.698.348	127.057.363	83,2	9,77	8,14	301.108.889	274.615.490	91,2	4,59	4,27
Cardif	20.369.167	42.461.848	208,5	0,41	0,87	0	0	-	0,00	0,00	20.369.167	42.461.848	208,5	0,31	0,66
Croatia	2.078.915.085	1.977.254.388	95,1	41,60	40,65	227.088.517	215.998.959	95,1	14,53	13,84	2.306.003.603	2.193.253.347	95,1	35,15	34,14
Croatia zdravstveno	71.416.253	75.706.296	106,0	1,43	1,56	0	0	-	0,00	0,00	71.416.253	75.706.296	106,0	1,09	1,18
Erste VIG	0	0	-	0,00	0,00	62.054.934	73.451.846	118,4	3,97	4,71	62.054.934	73.451.846	118,4	0,94	1,14
Euroherc	697.578.351	649.859.063	93,2	13,96	13,36	0	0	-	0,00	0,00	697.578.351	649.859.063	93,2	10,63	10,12
Generali	116.730.732	138.447.685	118,6	2,33	2,85	69.127.831	68.687.201	99,4	4,42	4,40	185.858.563	207.134.886	111,4	2,83	3,22
Grawe Hrvatska	108.361.946	104.150.437	96,1	2,17	2,14	163.622.745	155.781.879	95,2	10,47	9,98	271.984.692	259.932.316	95,6	4,14	4,05
Helios VIG**	31.611.372	32.746.541	103,6	0,63	0,67	89.108.035	84.303.171	94,6	5,70	5,40	120.719.407	117.049.712	97,0	1,84	1,82
HKO	0	86.378	-	0,00	0,00	0	0	-	0,00	0,00	0	86.378	-	0,00	0,00
HOK	99.569.389	113.915.379	114,4	1,99	2,34	0	0	-	0,00	0,00	99.569.389	113.915.379	114,4	1,52	1,77
Jadransko	448.474.218	426.030.285	95,0	8,97	8,76	0	0	-	0,00	0,00	448.474.218	426.030.285	95,0	6,84	6,63
KD Life	0	0	-	0,00	0,00	2.494.762	4.851.024	194,4	0,16	0,31	2.494.762	4.851.024	194,4	0,04	0,08
Kvarner VIG	222.918.151	212.285.385	95,2	4,46	4,37	131.170.393	135.236.776	103,1	8,39	8,66	354.088.544	347.522.162	98,1	5,40	5,41
Merkur	21.288.717	19.868.452	93,3	0,43	0,41	165.879.528	162.169.267	97,8	10,62	10,39	187.168.245	182.037.719	97,3	2,85	2,83
Societe Generale	0	0	-	0,00	0,00	8.460.678	19.944.066	235,7	0,54	1,28	8.460.678	19.944.066	235,7	0,13	0,31
Sunce	119.120.059	112.336.663	94,3	2,38	2,31	0	0	-	0,00	0,00	119.120.059	112.336.663	94,3	1,82	1,75
Triglav	229.547.152	234.172.281	102,0	4,59	4,81	54.638.533	50.024.956	91,6	3,50	3,20	284.185.685	284.197.237	100,0	4,33	4,42
Uniq	79.447.866	75.357.974	94,9	1,59	1,55	63.938.889	77.037.655	120,5	4,09	4,93	143.386.755	152.395.629	106,3	2,19	2,37
Velebit	35.937.821	42.581.528	118,5	0,72	0,88	0	0	-	0,00	0,00	35.937.821	42.581.528	118,5	0,55	0,66
Velebit životno	0	0	-	0,00	0,00	5.306.036	7.467.521	140,7	0,34	0,48	5.306.036	7.467.521	140,7	0,08	0,12
Victoria	48.382	441.311	912,1	0,00	0,01	0	0	-	0,00	0,00	48.382	441.311	912,1	0,00	0,01
Victoria životno	0	0	-	0,00	0,00	13.473.865	28.877.933	214,3	0,86	1,85	13.473.865	28.877.933	214,3	0,21	0,45
Ukupno	4.997.894.267	4.863.630.185	97,3	100,00	100,00	1.562.816.423	1.561.061.389	99,9	100,00	100,00	6.560.710.690	6.424.691.574	97,9	100,00	100,00

* uključeni su podaci društava Basler osiguranje d.d. i Basler životno osiguranje d.d.

** uključeni su podaci društva Cosmopolitan Life VIG d.d. koje je od 11.06.2010. pripojeno društvu Helios VIG osiguranje d.d.

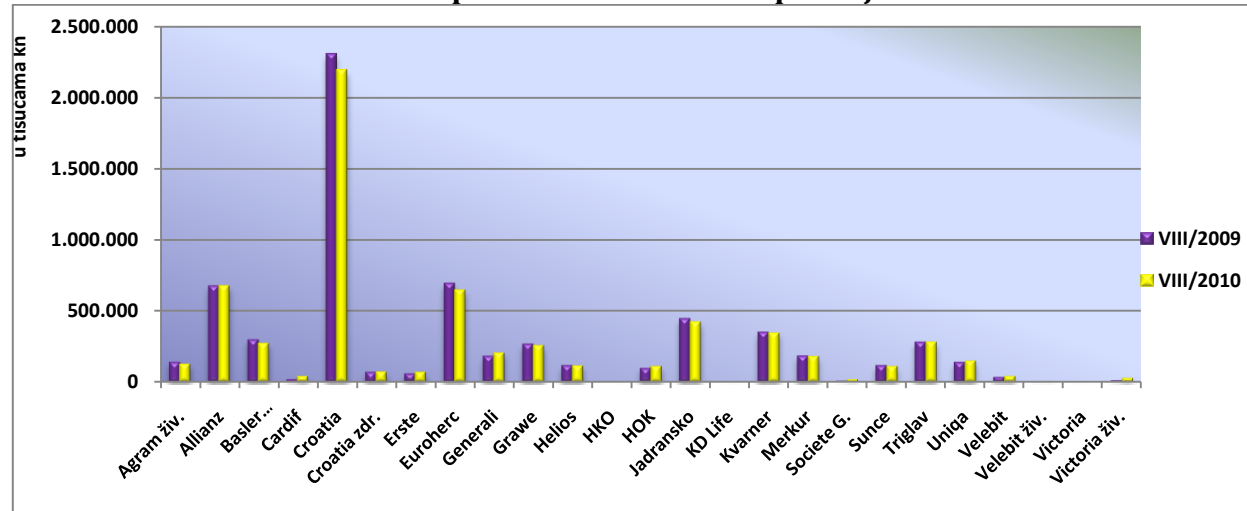
Pregled broja osiguranja po društvima za osiguranje

Osiguratelj	NEŽIVOTNA OSIGURANJA					ŽIVOTNA OSIGURANJA					UKUPNO				
	Broj osiguranja		Indeks 10/09	Udio u %		Broj osiguranja		Indeks 10/09	Udio u %		Broj osiguranja		Indeks 10/09	Udio u %	
	VIII./2009.	VIII./2010.		2009.	2010.	VIII./2009.	VIII./2010.		2009.	2010.	VIII./2009.	VIII./2010.		2009.	2010.
Agram životno	0	0	-	0,00	0,00	104.394	101.894	97,6	7,84	7,73	104.394	101.894	97,6	1,77	1,76
Allianz Zagreb	433.239	436.408	100,7	9,50	9,75	180.463	184.267	102,1	13,56	13,99	613.702	620.675	101,1	10,42	10,72
Basler osig. Zagreb*	153.066	166.530	108,8	3,36	3,72	182.652	170.503	93,3	13,72	12,94	335.718	337.033	100,4	5,70	5,82
Cardif	7.232	11.479	158,7	0,16	0,26	0	0	-	0,00	0,00	7.232	11.479	158,7	0,12	0,20
Croatia	1.742.494	1.676.347	96,2	38,22	37,47	195.041	191.692	98,3	14,66	14,55	1.937.535	1.868.039	96,4	32,90	32,25
Croatia zdravstveno	9.488	10.736	113,2	0,21	0,24	0	0	-	0,00	0,00	9.488	10.736	113,2	0,16	0,18
Erste VIG	0	0	-	0,00	0,00	57.928	64.536	111,4	4,35	4,90	57.928	64.536	111,4	0,98	1,11
Euroherc	761.625	717.973	94,3	16,71	16,05	0	0	-	0,00	0,00	761.625	717.973	94,3	12,93	12,40
Generali	129.685	152.469	117,6	2,84	3,41	73.831	69.206	93,7	5,55	5,25	203.516	221.675	108,9	3,46	3,83
Grawe Hrvatska	155.925	153.521	98,5	3,42	3,43	142.491	134.327	94,3	10,71	10,20	298.416	287.848	96,5	5,07	4,97
Helios VIG**	28.934	31.860	110,1	0,63	0,71	73.760	70.630	95,8	5,54	5,36	102.694	102.490	99,8	1,74	1,77
HKO	0	28	-	0,00	0,00	0	0	-	0,00	0,00	0	28	-	0,00	0,00
HOK	77.994	96.521	123,8	1,71	2,16	0	0	-	0,00	0,00	77.994	96.521	123,8	1,32	1,67
Jadransko	458.447	477.517	104,2	10,06	10,67	0	0	-	0,00	0,00	458.447	477.517	104,2	7,78	8,25
KD Life	0	0	-	0,00	0,00	2.578	4.538	176,0	0,19	0,35	2.578	4.538	176,0	0,04	0,08
Kvarner VIG	178.216	176.839	99,2	3,91	3,95	80.218	77.470	96,6	6,03	5,88	258.434	254.309	98,4	4,39	4,39
Merkur	29.296	28.334	96,7	0,64	0,63	143.249	142.048	99,2	10,76	10,78	172.545	170.382	98,7	2,93	2,94
Societe Generale	0	0	-	0,00	0,00	4.017	9.598	238,9	0,30	0,73	4.017	9.598	238,9	0,07	0,17
Sunce	69.128	72.456	104,8	1,52	1,62	0	0	-	0,00	0,00	69.128	72.456	104,8	1,17	1,25
Triglav	236.642	156.234	66,0	5,19	3,49	54.148	52.720	97,4	4,07	4,00	290.790	208.954	71,9	4,94	3,61
Uniq	54.784	66.565	121,5	1,20	1,49	31.636	32.312	102,1	2,38	2,45	86.420	98.877	114,4	1,47	1,71
Velebit	32.286	40.812	126,4	0,71	0,91	0	0	-	0,00	0,00	32.286	40.812	126,4	0,55	0,70
Velebit životno	0	0	-	0,00	0,00	3.268	4.798	146,8	0,25	0,37	3.268	4.798	146,8	0,06	0,08
Victoria	425	1.398	328,9	0,01	0,03	0	0	-	0,00	0,00	425	1.398	328,9	0,01	0,02
Victoria životno	0	0	-	0,00	0,00	1.205	6.908	573,3	0,09	0,52	1.205	6.908	573,3	0,02	0,12
Ukupno	4.558.906	4.474.027	98,1	100,00	100,00	1.330.879	1.317.447	99,0	100,00	100,00	5.889.785	5.791.474	98,3	100,00	100,00

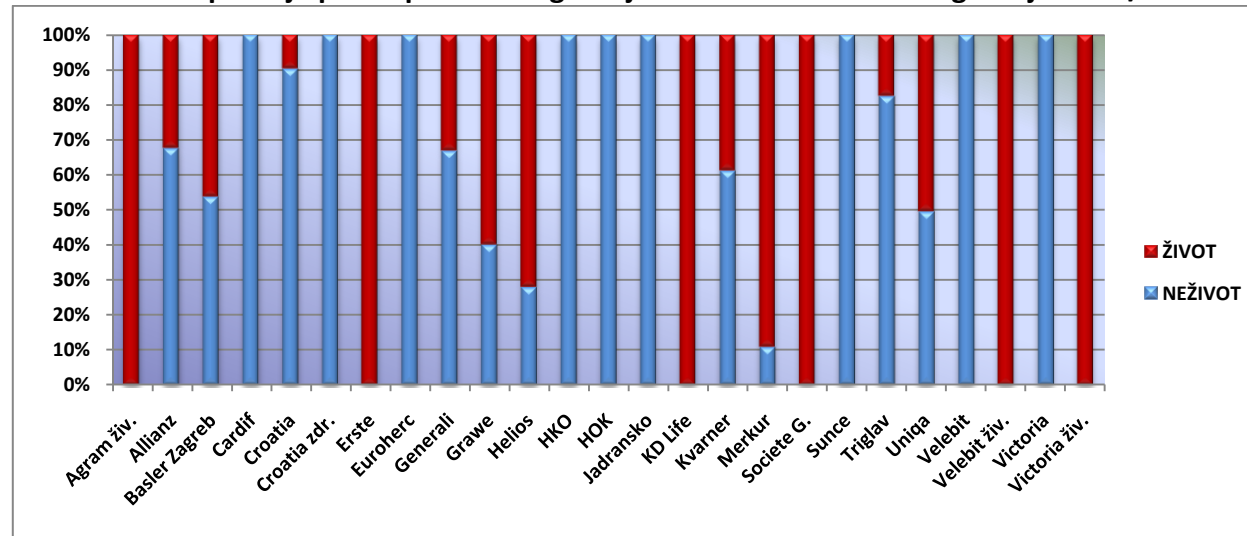
* uključeni su podaci društava Basler osiguranje d.d. i Basler životno osiguranje d.d.

** uključeni su podaci društva Cosmopolitan Life VIG d.d. koje je od 11.06.2010. pripojeno društvu Helios VIG osiguranje d.d.

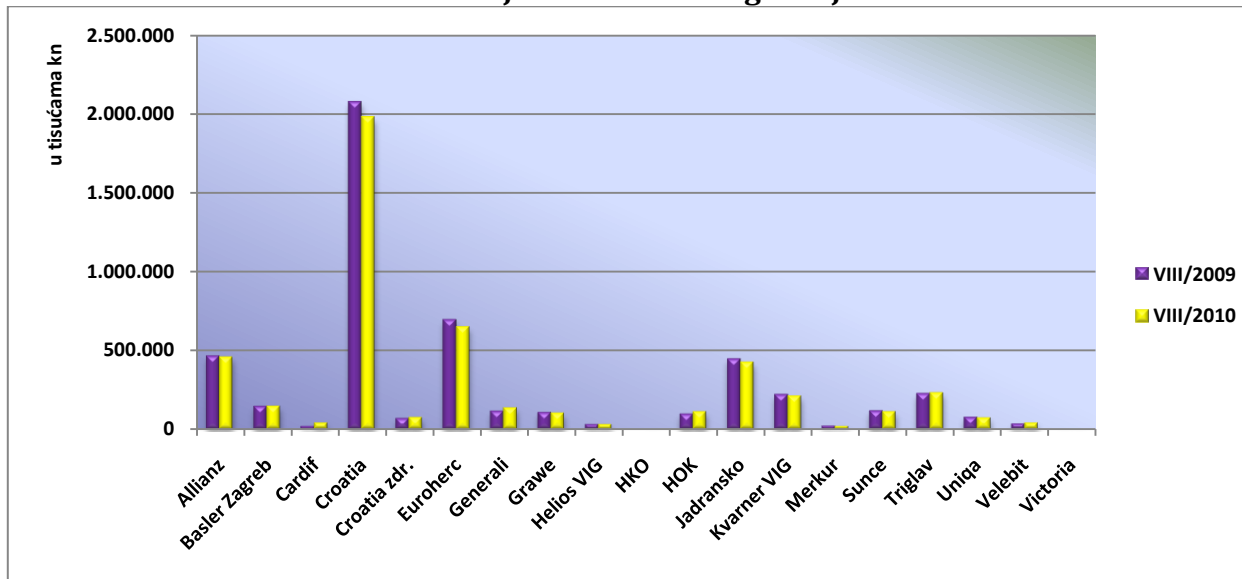
Ukupna zaračunata bruto premija



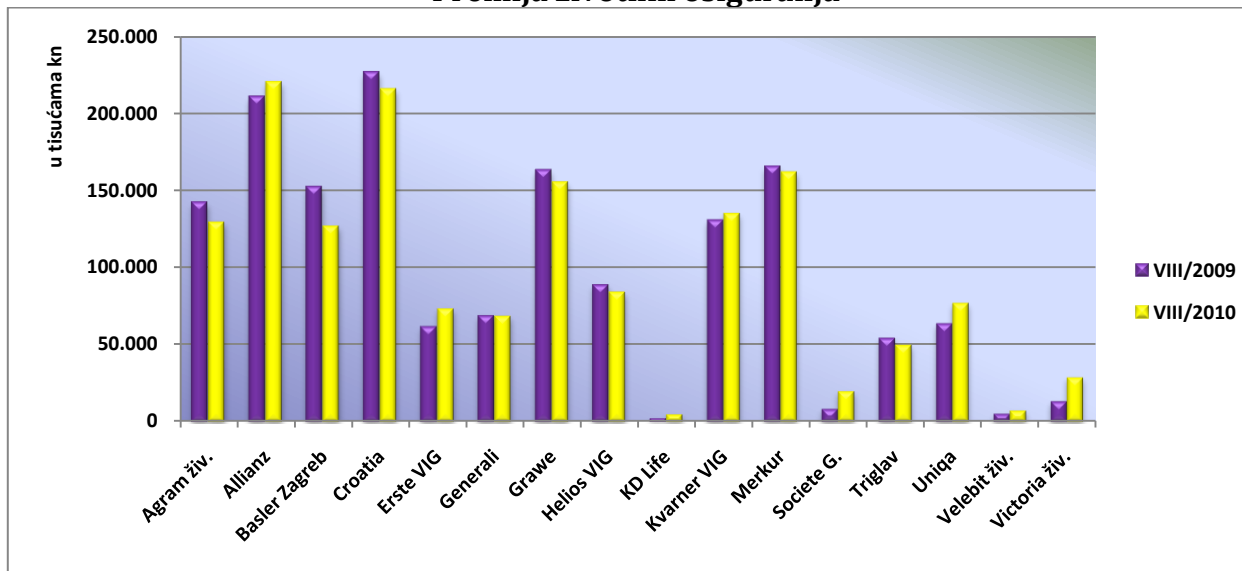
Struktura premije po skupinama osiguranja unutar društava za osiguranje – VIII/2010



Premija neživotnih osiguranja



Premija životnih osiguranja





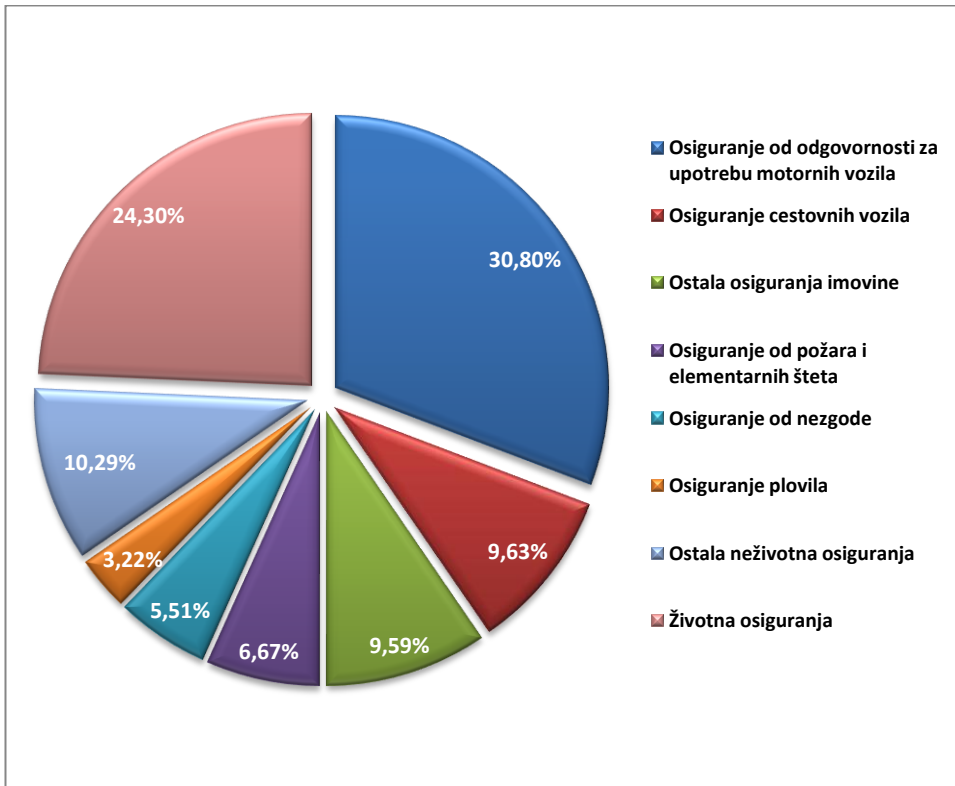
Pregled zaračunate bruto premije po vrstama osiguranja

Vrste osiguranja	Zaračunata bruto premija VIII./2009.	Udio u %	Zaračunata bruto premija VIII./2010.	Udio u %	Indeks 10/09
Osiguranje od nezgode	378.232.412,97	5,77	354.017.584,21	5,51	93,6
Zdravstveno osiguranje	193.366.425,00	2,95	184.925.435,10	2,88	95,6
Osiguranje cestovnih vozila	703.414.914,94	10,72	618.470.180,10	9,63	87,9
Osiguranje tračnih vozila	2.941.523,83	0,04	3.844.044,64	0,06	130,7
Osiguranje zračnih letjelica	21.377.423,20	0,33	22.921.723,63	0,36	107,2
Osiguranje plovila	198.860.175,34	3,03	206.777.647,53	3,22	104,0
Osiguranje robe u prijevozu	46.772.875,15	0,71	48.203.347,88	0,75	103,1
Osiguranje od požara i elementarnih šteta	444.541.784,80	6,78	428.499.052,80	6,67	96,4
Ostala osiguranja imovine	620.741.013,19	9,46	616.283.082,45	9,59	99,3
Osiguranje od odgovornosti za upotrebu motornih vozila	2.004.907.112,95	30,56	1.978.677.407,73	30,80	98,7
Osiguranje od odgovornosti za upotrebu zračnih letjelica	2.184.563,11	0,03	1.763.057,53	0,03	80,7
Osiguranje od odgovornosti za upotrebu plovila	41.301.765,39	0,63	40.889.275,22	0,64	99,0
Ostala osiguranja od odgovornosti	201.920.619,29	3,08	191.967.566,62	2,99	95,1
Osiguranje kredita	52.384.002,63	0,80	76.655.926,42	1,19	146,3
Osiguranje jamstava	1.501.209,04	0,02	1.898.057,29	0,03	126,4
Osiguranje raznih financijskih gubitaka	55.846.569,72	0,85	61.266.895,70	0,95	109,7
Osiguranje troškova pravne zaštite	2.199.355,81	0,03	1.599.998,94	0,02	72,7
Putno osiguranje	25.400.520,29	0,39	24.969.900,98	0,39	98,3
Životno osiguranje	1.347.441.272,23	20,54	1.340.805.660,82	20,87	99,5
Rentno osiguranje	4.843.101,54	0,07	4.657.920,40	0,07	96,2
Dodatna osiguranja uz životno osiguranje	104.214.410,12	1,59	102.837.559,91	1,60	98,7
Osiguranje za slučaj vjenčanja ili rođenja	6.257.051,75	0,10	5.727.197,60	0,09	91,5
Životna ili rentna osiguranja kod kojih osiguranik na sebe preuzima investicijski rizik	100.060.587,30	1,53	107.033.050,67	1,67	107,0
Tontine	0,00	0,00	0,00	0,00	-
Osiguranje s kapitalizacijom isplate	0,00	0,00	0,00	0,00	-
UKUPNO (neživotna osiguranja, vrste 01 - 18)	4.997.894.266,65	76,18	4.863.630.184,77	75,70	97,3
UKUPNO (životna osiguranja, vrste 19 - 25)	1.562.816.422,94	23,82	1.561.061.389,40	24,3	99,9
S V E U K U P N O (vrste 01 - 25)	6.560.710.689,59	100,00	6.424.691.574,17	100,00	97,9

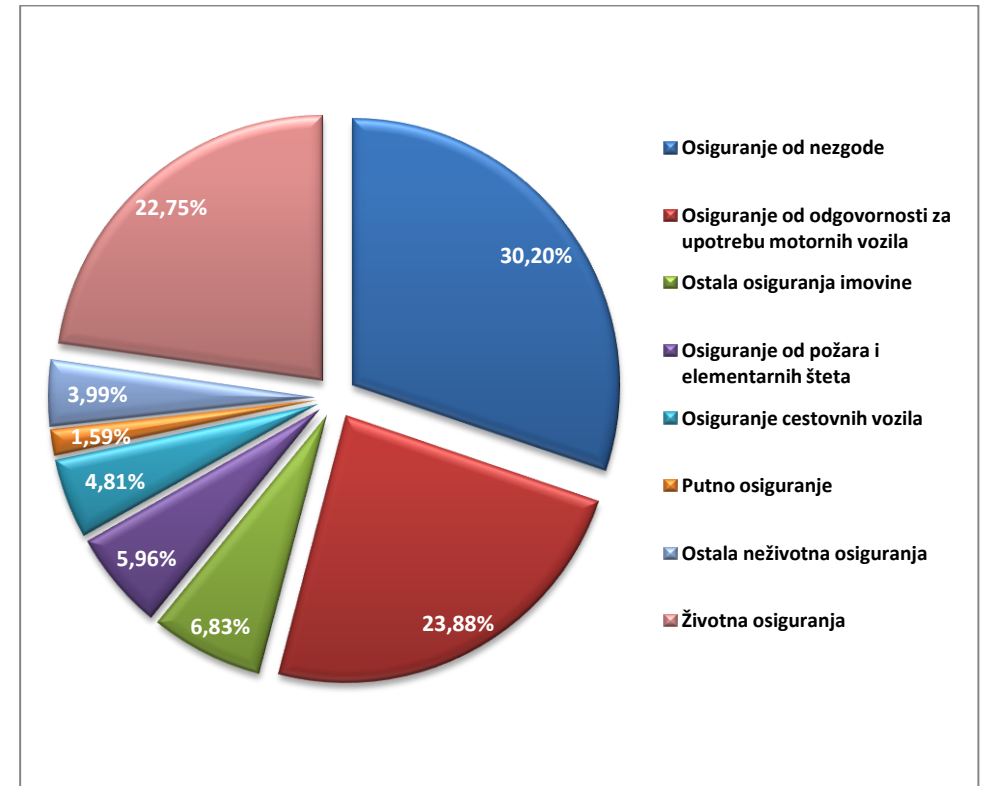
Pregled broja osiguranja po vrstama osiguranja

Vrste osiguranja	Broj osiguranja VIII./2009.	Udio u %	Broj osiguranja VIII./2010.	Udio u %	Indeks 10/09
Osiguranje od nezgode	1.765.238	29,97	1.749.027	30,20	99,1
Zdravstveno osiguranje	57.474	0,98	59.364	1,03	103,3
Osiguranje cestovnih vozila	314.114	5,33	278.802	4,81	88,8
Osiguranje tračnih vozila	100	0,00	201	0,00	201,0
Osiguranje zračnih letjelica	85	0,00	96	0,00	112,9
Osiguranje plovila	11.957	0,20	12.647	0,22	105,8
Osiguranje robe u prijevozu	14.184	0,24	13.712	0,24	96,7
Osiguranje od požara i elementarnih šteta	356.175	6,05	345.043	5,96	96,9
Ostala osiguranja imovine	417.821	7,09	395.327	6,83	94,6
Osiguranje od odgovornosti za upotrebu motornih vozila	1.399.133	23,76	1.382.773	23,88	98,8
Osiguranje od odgovornosti za upotrebu zračnih letjelica	125	0,00	118	0,00	94,4
Osiguranje od odgovornosti za upotrebu plovila	22.842	0,39	24.884	0,43	108,9
Ostala osiguranja od odgovornosti	64.857	1,10	69.069	1,19	106,5
Osiguranje kredita	19.997	0,34	26.961	0,47	134,8
Osiguranje jamstava	322	0,01	358	0,01	111,2
Osiguranje raznih financijskih gubitaka	23.166	0,39	19.800	0,34	85,5
Osiguranje troškova pravne zaštite	5.993	0,10	3.896	0,07	65,0
Putno osiguranje	85.323	1,45	91.949	1,59	107,8
Životno osiguranje	746.618	12,68	748.011	12,92	100,2
Rentno osiguranje	3.504	0,06	3.387	0,06	96,7
Dodatna osiguranja uz životno osiguranje	522.320	8,87	506.111	8,74	96,9
Osiguranje za slučaj vjenčanja ili rođenja	4.808	0,08	4.644	0,08	96,6
Životna ili rentna osiguranja kod kojih osiguranik na sebe preuzima investicijski rizik	53.629	0,91	55.294	0,95	103,1
Tontine	0	0,00	0	0,00	-
Osiguranje s kapitalizacijom isplate	0	0,00	0	0,00	-
UKUPNO (neživotna osiguranja, vrste 01 - 18)	4.558.906	77,40	4.474.027	77,25	98,1
UKUPNO (životna osiguranja, vrste 19 - 25)	1.330.879	22,60	1.317.447	22,75	99,0
S V E U K U P N O (vrste 01 - 25)	5.889.785	100,00	5.791.474	100,00	98,3

Struktura premije po vrstama osiguranja VIII/2010



Struktura broja izdanih policia po vrstama osiguranja VIII/2010



Pregled broja likvidiranih šteta po vrstama osiguranja

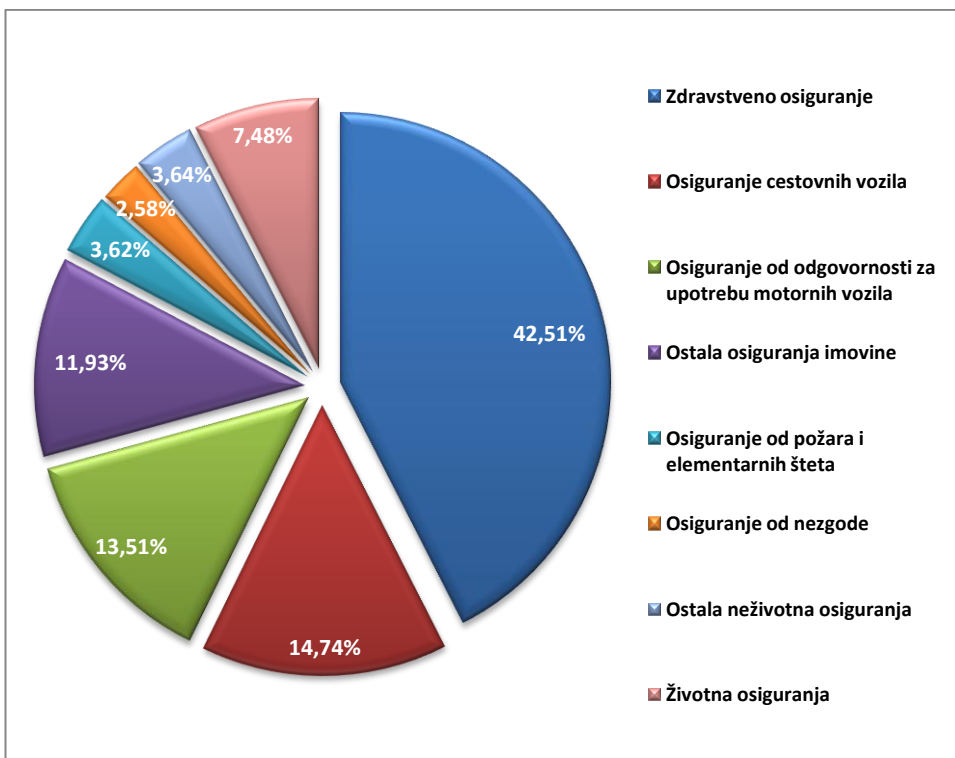
Vrste osiguranja	Broj šteta VIII./2009.	Udio u %	Broj šteta VIII./2010.	Udio u %	Indeks 10/09
Osiguranje od nezgode	11.882	2,62	11.480	2,58	96,6
Zdravstveno osiguranje	191.820	42,36	189.315	42,51	98,7
Osiguranje cestovnih vozila	67.644	14,94	65.632	14,74	97,0
Osiguranje tračnih vozila	63	0,01	89	0,02	141,3
Osiguranje zračnih letjelica	6	0,00	7	0,00	116,7
Osiguranje plovila	880	0,19	799	0,18	90,8
Osiguranje robe u prijevozu	4.491	0,99	3.695	0,83	82,3
Osiguranje od požara i elementarnih šteta	14.206	3,14	16.122	3,62	113,5
Ostala osiguranja imovine	54.305	11,99	53.134	11,93	97,8
Osiguranje od odgovornosti za upotrebu motornih vozila	68.745	15,18	60.158	13,51	87,5
Osiguranje od odgovornosti za upotrebu zračnih letjelica	1	0,00	1	0,00	100,0
Osiguranje od odgovornosti za upotrebu plovila	56	0,01	62	0,01	110,7
Ostala osiguranja od odgovornosti	6.978	1,54	5.610	1,26	80,4
Osiguranje kredita	2.734	0,60	3.192	0,72	116,8
Osiguranje jamstava	18	0,00	23	0,01	127,8
Osiguranje raznih financijskih gubitaka	1.373	0,30	1.121	0,25	81,6
Osiguranje troškova pravne zaštite	0	0,00	3	0,00	-
Putno osiguranje	1.828	0,40	1.596	0,36	87,3
Životno osiguranje	21.320	4,71	27.903	6,27	130,9
Rentno osiguranje	188	0,04	188	0,04	100,0
Dodatna osiguranja uz životno osiguranje	2.947	0,65	2.794	0,63	94,8
Osiguranje za slučaj vjenčanja ili rođenja	98	0,02	117	0,03	119,4
Životna ili rentna osiguranja kod kojih osiguranik na sebe preuzima investicijski rizik	1.272	0,28	2.300	0,52	180,8
Tontine	0	0,00	0	0,00	-
Osiguranje s kapitalizacijom isplate	0	0,00	0	0,00	-
UKUPNO (neživotna osiguranja, vrste 01 - 18)	427.030	94,30	412.039	92,52	96,5
UKUPNO (životna osiguranja, vrste 19 - 25)	25.825	5,7	33.302	7,48	129,0
S V E U K U P N O (vrste 01 - 25)	452.855	100,00	445.341	100,00	98,3



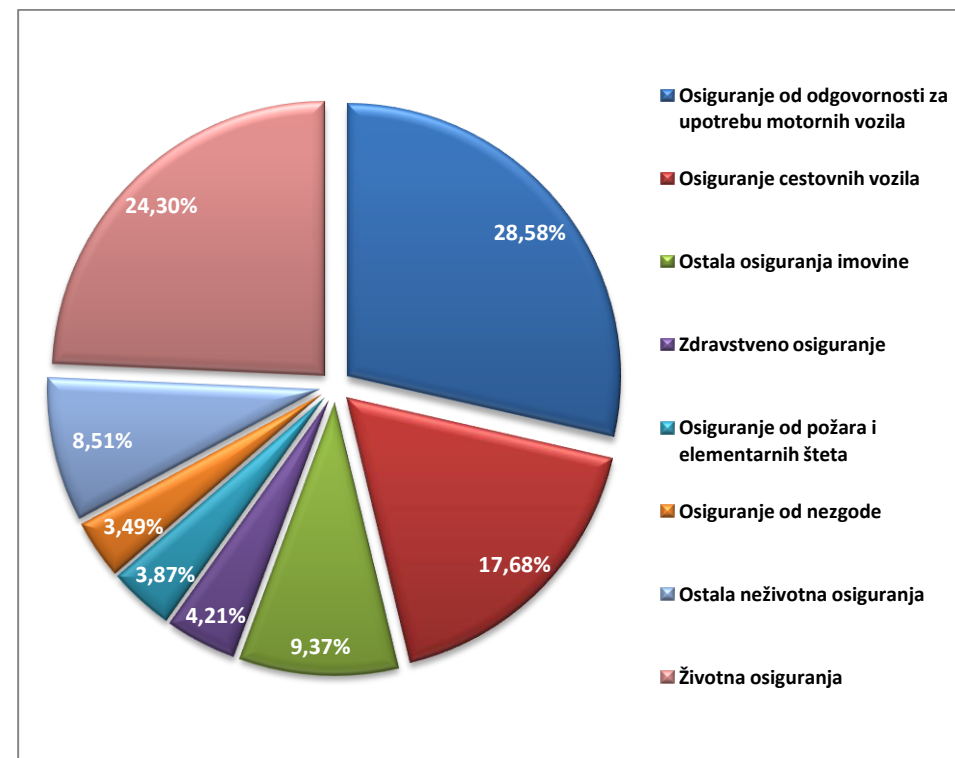
Pregled likvidiranih iznosa šteta po vrstama osiguranja

Vrste osiguranja	Likvidirane štete, bruto iznosi VIII./2009.	Udio u %	Likvidirane štete, bruto iznosi VIII./2010.	Udio u %	Indeks 10/09
Osiguranje od nezgode	101.140.288,32	3,33	95.845.856,60	3,49	94,8
Zdravstveno osiguranje	130.844.689,59	4,31	115.668.246,26	4,21	88,4
Osiguranje cestovnih vozila	537.657.901,59	17,71	485.262.883,37	17,68	90,3
Osiguranje tračnih vozila	119.357,94	0,00	372.230,47	0,01	311,9
Osiguranje zračnih letjelica	938.879,61	0,03	4.982.157,29	0,18	530,6
Osiguranje plovila	92.053.186,88	3,03	47.763.028,18	1,74	51,9
Osiguranje robe u prijevozu	37.228.334,92	1,23	9.819.388,23	0,36	26,4
Osiguranje od požara i elementarnih šteta	148.330.366,69	4,89	106.130.553,88	3,87	71,6
Ostala osiguranja imovine	312.411.160,00	10,29	257.244.621,90	9,37	82,3
Osiguranje od odgovornosti za upotrebu motornih vozila	958.846.299,87	31,59	784.498.744,18	28,58	81,8
Osiguranje od odgovornosti za upotrebu zračnih letjelica	36.440,67	0,00	13.089,15	0,00	35,9
Osiguranje od odgovornosti za upotrebu plovila	1.757.552,98	0,06	5.472.097,13	0,20	311,3
Ostala osiguranja od odgovornosti	69.252.928,67	2,28	69.007.308,55	2,51	99,6
Osiguranje kredita	65.402.850,38	2,15	73.972.582,84	2,69	113,1
Osiguranje jamstava	1.154.691,32	0,04	1.885.931,22	0,07	163,3
Osiguranje raznih financijskih gubitaka	11.852.832,35	0,39	14.399.338,88	0,52	121,5
Osiguranje troškova pravne zaštite	35.528,44	0,00	157.339,63	0,01	442,9
Putno osiguranje	8.093.760,21	0,27	5.676.207,48	0,21	70,1
Životno osiguranje	513.170.592,46	16,90	615.457.271,08	22,42	119,9
Rentno osiguranje	3.884.635,83	0,13	3.890.279,26	0,14	100,1
Dodatna osiguranja uz životno osiguranje	27.461.791,69	0,90	21.716.148,61	0,79	79,1
Osiguranje za slučaj vjenčanja ili rođenja	1.177.015,99	0,04	1.774.113,10	0,06	150,7
Životna ili rentna osiguranja kod kojih osiguranik na sebe preuzima investicijski rizik	12.888.671,46	0,42	24.232.700,19	0,88	188,0
Tontine	0,00	0,00	0,00	0,00	-
Osiguranje s kapitalizacijom isplate	0,00	0,00	0,00	0,00	-
UKUPNO (neživotna osiguranja, vrste 01 - 18)	2.477.157.050,43	81,60	2.078.171.605,24	75,70	83,9
UKUPNO (životna osiguranja, vrste 19 - 25)	558.582.707,43	18,40	667.070.512,24	24,3	119,4
S V E U K U P N O (vrste 01 - 25)	3.035.739.757,86	100,00	2.745.242.117,48	100,00	90,4

Struktura broja likvidiranih šteta po vrstama osiguranja VIII/2010



Struktura likvidiranih iznosa šteta po vrstama osiguranja VIII/2010





Zaračunata bruto premija i broj osiguranja obveznih osiguranja u prometu

Šifra	Vrsta rizika	Zaračunata bruto premija					Broj osiguranja				
		VIII./2009.	Udio u %	VIII./2010.	Udio u %	Indeks 10/09	VIII./2009.	Udio u %	VIII./2010.	Udio u %	Indeks 10/09
10.01.	Obvezno osiguranje vlasnika odnosno korisnika motornih vozila od odgovornosti za štete trećim osobama	1.979.489.026,92	99,36	1.962.947.329,18	99,30	99,2	1.358.696	98,42	1.342.622	98,28	98,8
01.07.	Obvezno osiguranje putnika u javnom prijevozu od posljedica nezgode	4.106.311,76	0,21	4.249.657,60	0,21	103,5	4.552	0,33	4.476	0,33	98,3
11.01.	Obvezno osiguranje vlasnika odnosno korisnika zračnih letjelica od odgovornosti za štete trećim osobama	1.294.826,09	0,06	1.575.655,61	0,08	121,7	91	0,01	113	0,01	124,2
12.03.	Obvezno osiguranje od odgovornosti vlasnika odnosno korisnika brodice na motorni pogon za štete trećim osobama	7.457.622,65	0,37	8.077.831,38	0,41	108,3	17.153	1,24	18.784	1,38	109,5
Ukupno obvezna osiguranja u prometu		1.992.347.787,42	100,00	1.976.850.473,77	100,00	99,22	1.380.492	100,00	1.365.995	100,00	98,9

Broj i vrijednost likvidiranih šteta obveznih osiguranja

Šifra	Vrsta rizika	Broj šteta			Likvidirane štete, bruto iznos		
		VIII./2009.	VIII./2010.	Indeks 10/09	VIII./2009.	VIII./2010.	Indeks 10/09
10.01.	Obvezno osiguranje vlasnika odnosno korisnika motornih vozila od odgovornosti za štete trećim osobama	67.577	59.148	87,5	945.942.199,30	774.354.740,20	81,9
01.07.	Obvezno osiguranje putnika u javnom prijevozu od posljedica nezgode	21	27	128,6	217.650,58	532.090,56	244,5
11.01.	Obvezno osiguranje vlasnika odnosno korisnika zračnih letjelica od odgovornosti za štete trećim osobama	1	0	-	27.977,84	5.000,00	17,9
12.03.	Obvezno osiguranje od odgovornosti vlasnika odnosno korisnika brodice na motorni pogon za štete trećim osobama	5	5	100,0	577.451,25	56.609,49	9,8
Ukupno obvezna osiguranja u prometu		67.604	59.180	87,5	946.765.278,97	774.948.440,25	81,9

Zaračunata bruto premija i broj osiguranja odabranih vrsta osiguranja/rizika – NEZGODA I ZDRAVSTVENO

Šifra	Vrsta osiguranja / rizika	Zaračunata bruto premija u kn					Broj osiguranja				
		VIII./2009.	Udio u %	VIII./2010.	Udio u %	Indeks 10/09	VIII./2009.	Udio u %	VIII./2010.	Udio u %	Indeks 10/09
01	OSIGURANJE OD NEZGODE										
01.01	Osiguranje osoba od posljedica nezgode pri i izvan redovnog zanimanja	187.458.974,95	49,56	171.644.370,95	48,48	91,6	90.709	5,14	99.290	5,67	109,5
01.02	Osiguranje osoba od posljedica nezgode u motornim vozilima i pri posebnim djelatnostima	149.202.813,62	39,44	136.607.945,91	38,59	91,6	1.521.180	86,17	1.474.387	84,29	96,9
01.03	Osiguranje djece i školske mladeži od posljedica nezgode i posebna osiguranja mladeži od posljedica nezgode	753.041,96	0,20	1.020.028,54	0,29	135,5	1.454	0,08	1.316	0,08	90,5
01.04	Osiguranje gostiju, posjetitelja priredbi, izletnika i turista od posljedica nezgode	6.270.183,53	1,66	6.506.680,08	1,84	103,8	9.328	0,53	13.512	0,77	144,9
01.05	Osiguranje potrošača, pretplatnika, korisnika drugih javnih usluga i sl. od posljedica nezgode	5.530.469,63	1,46	4.768.056,76	1,35	86,2	26.313	1,49	26.014	1,49	98,9
01.06	Ostala posebna osiguranja od posljedica nezgode	4.345.497,72	1,15	5.079.303,16	1,43	116,9	555	0,03	650	0,04	117,1
01.07	Obvezno osiguranje putnika u javnom prijevozu od posljedica nezgode	4.106.311,76	1,09	4.249.657,60	1,20	103,5	4.552	0,26	4.476	0,26	98,3
01.99	Ostala osiguranja od posljedica nezgode	20.565.119,80	5,44	24.141.541,21	6,82	117,4	111.147	6,30	129.382	7,40	116,4
	UKUPNO 01	378.232.412,97	100,00	354.017.584,21	100,00	93,6	1.765.238	100,00	1.749.027	100,00	99,1
02	ZDRAVSTVENO OSIGURANJE										
02.01	Obvezno osiguranje naknade troškova za slučaj ozljede na radu i profesionalne bolesti	0,00	0,00	0,00	0,00	-	0	0,00	0	0,00	-
02.02	Dopunsko osiguranje razlike iznad vrijednosti zdravstvenih usluga obveznog zdravstvenog osiguranja	13.872.490,43	7,17	18.272.153,27	9,88	131,7	4.653	8,10	10.014	16,87	215,2
02.04	Dopunsko zdravstveno osiguranje većega opsega prava i većeg standarda zdravstvenih usluga kojeg pokriva obvezno zdravstveno osiguranje	149.096.354,36	77,11	129.955.420,52	70,27	87,2	48.398	84,20	45.357	76,40	93,7
02.06	Privatno zdravstveno osiguranje	0,00	0,00	0,00	0,00	-	0	0,00	0	0,00	-
02.99	Ostala dragovoljna zdravstvena osiguranja	30.397.580,21	15,72	36.697.861,31	19,84	120,7	4.423	7,70	3.993	6,73	90,3
	UKUPNO 02	193.366.425,00	100,00	184.925.435,10	100,00	95,6	57.474	100,00	59.364	100,00	103,3



Broj i vrijednost likvidiranih šteta odabranih vrsta osiguranja/rizika – NEZGODA I ZDRAVSTVENO

Šifra	Vrsta osiguranja / rizika	Broj šteta			Likvidirane štete, bruto iznos		
		VIII./2009.	VIII./2010.	Indeks 10/09	VIII./2009.	VIII./2010.	Indeks 10/09
01	OSIGURANJE OD NEZGODE						
01.01	Osiguranje osoba od posljedica nezgode pri i izvan redovnog zanimanja	5.842	5.355	91,7	72.479.665,61	68.470.073,99	94,5
01.02	Osiguranje osoba od posljedica nezgode u motornim vozilima i pri posebnim djelatnostima	825	719	87,2	16.149.944,98	13.433.077,71	83,2
01.03	Osiguranje djece i školske mladeži od posljedica nezgode i posebna osiguranja mladeži od posljedica nezgode	4.765	4.179	87,7	8.261.803,58	7.700.902,95	93,2
01.04	Osiguranje gostiju, posjetitelja priredbi, izletnika i turista od posljedica nezgode	35	33	94,3	196.694,32	167.614,30	85,2
01.05	Osiguranje potrošača, pretplatnika, korisnika drugih javnih usluga i sl. od posljedica nezgode	283	291	102,8	981.490,70	1.337.317,97	136,3
01.06	Ostala posebna osiguranja od posljedica nezgode	20	23	115,0	158.318,16	275.988,38	174,3
01.07	Obvezno osiguranje putnika u javnom prijevozu od posljedica nezgode	21	27	128,6	217.650,58	532.090,56	244,5
01.99	Ostala osiguranja od posljedica nezgode	91	853	937,4	2.694.720,39	3.928.790,74	145,8
	UKUPNO 01	11.882	11.480	96,6	101.140.288,32	95.845.856,60	94,8
02	ZDRAVSTVENO OSIGURANJE						
02.01	Obvezno osiguranje naknade troškova za slučaj ozljede na radu i profesionalne bolesti	15	5	33,3	110.329,67	39.897,38	36,2
02.02	Dopunsko osiguranje razlike iznad vrijednosti zdravstvenih usluga obveznog zdravstvenog osiguranja	21.223	27.170	128,0	3.960.143,62	4.404.225,15	111,2
02.04	Dopunsko zdravstveno osiguranje većega opsega prava i većeg standarda zdravstvenih usluga kojeg pokriva obvezno zdravstveno osiguranje	157.768	153.298	97,2	99.575.592,61	90.375.758,53	90,8
02.06	Privatno zdravstveno osiguranje	0	0	-	0,00	0,00	-
02.99	Ostala dragovoljna zdravstvena osiguranja	12.814	8.842	69,0	27.198.623,69	20.848.365,20	76,7
	UKUPNO 02	191.820	189.315	98,7	130.844.689,59	115.668.246,26	88,4

Zaračunata bruto premija i broj osiguranja odabranih vrsta osiguranja/rizika – KASKO VOZILA, LETJELICA I PLOVILA

Šifra	Vrsta osiguranja / rizika	Zaračunata bruto premija u kn					Broj osiguranja				
		VIII./2009.	Udio u %	VIII./2010.	Udio u %	Indeks 10/09	VIII./2009.	Udio u %	VIII./2010.	Udio u %	Indeks 10/09
03	OSIGURANJE CESTOVNIH VOZILA										
03.01	Kasko osiguranje cestovnih motornih vozila na vlastiti pogon	676.400.946,73	96,15	595.151.676,30	96,23	88,0	243.251	77,44	214.800	77,04	88,3
03.02	Kasko osiguranje cestovnih vozila bez vlastitog pogona	5.551.739,24	0,79	4.424.196,11	0,72	79,7	3.610	1,15	3.031	1,09	84,0
03.99	Ostala kasko osiguranja cestovnih vozila	21.462.228,97	3,06	18.894.307,69	3,06	88,0	67.253	21,41	60.971	21,87	90,7
	UKUPNO 03	703.414.914,94	100,00	618.470.180,10	100,00	87,9	314.114	100,00	278.802	100,00	88,8
04	OSIGURANJE TRAČNIH VOZILA										
04.01	Kasko osiguranje tračnih vozila	2.941.523,83	100,00	3.844.044,64	100,00	130,7	100	100,00	201	100,00	201,0
	UKUPNO 04	2.941.523,83	100,00	3.844.044,64	100,00	130,7	100	100,00	201	100,00	201,0
05	OSIGURANJE ZRAČNIH LETJELICA										
05.01	Kasko osiguranje zračnih letjelica	21.377.423,20	100,00	22.921.723,63	100,00	107,2	85	100,00	96	100,00	112,9
05.02	Kasko osiguranje zračnih plovila	0,00	0,00	0,00	0,00	-	0	0,00	0	0,00	-
	UKUPNO 05	21.377.423,20	100,00	22.921.723,63	100,00	107,2	85	100,00	96	100,00	112,9
06	OSIGURANJE PLOVILA										
06.01	Kasko osiguranje brodova i brodica u pomorskoj plovidbi	147.954.892,82	74,40	143.813.322,34	69,55	97,2	11.407	95,40	11.710	92,59	102,7
06.02	Kasko osiguranje brodova i čamaca u riječnoj plovidbi	2.929.832,31	1,47	3.160.481,06	1,53	107,9	290	2,43	292	2,31	100,7
06.03	Kasko osiguranja brodova i čamaca u jezerskoj plovidbi	183.996,78	0,09	98.674,96	0,05	53,6	4	0,03	3	0,02	75,0
06.04	Kasko osiguranje brodova u izgradnji	13.416.887,72	6,75	33.897.834,94	16,39	252,7	17	0,14	18	0,14	105,9
06.05	Kasko osiguranje platformi	33.724.691,83	16,96	25.032.838,50	12,11	74,2	7	0,06	7	0,06	100,0
06.99	Ostala kasko osiguranja plovila	649.873,88	0,33	774.495,73	0,37	119,2	232	1,94	617	4,88	265,9
	UKUPNO 06	198.860.175,34	100,00	206.777.647,53	100,00	104,0	11.957	100,00	12.647	100,00	105,8



Broj i vrijednost likvidiranih šteta odabranih vrsta osiguranja/rizika – KASKO VOZILA, LETJELICA I PLOVILA

Šifra	Vrsta osiguranja / rizika	Broj šteta			Likvidirane štete, bruto iznos		
		VIII./2009.	VIII./2010.	Indeks 10/09	VIII./2009.	VIII./2010.	Indeks 10/09
03	OSIGURANJE CESTOVNIH VOZILA						
03.01	Kasko osiguranje cestovnih motornih vozila na vlastiti pogon	62.513	61.088	97,7	519.239.241,10	469.289.820,98	90,4
03.02	Kasko osiguranje cestovnih vozila bez vlastitog pogona	251	181	72,1	4.231.539,09	3.098.331,43	73,2
03.99	Ostala kasko osiguranja cestovnih vozila	4.880	4.363	89,4	14.187.121,40	12.874.730,96	90,7
	UKUPNO 03	67.644	65.632	97,0	537.657.901,59	485.262.883,37	90,3
04	OSIGURANJE TRAČNIH VOZILA						
04.01	Kasko osiguranje tračnih vozila	63	89	141,3	119.357,94	372.230,47	311,9
	UKUPNO 04	63	89	141,3	119.357,94	372.230,47	311,9
05	OSIGURANJE ZRAČNIH LETJELICA						
05.01	Kasko osiguranje zračnih letjelica	6	7	116,7	938.879,61	4.982.157,29	530,6
05.02	Kasko osiguranje zračnih plovila	0	0	-	0,00	0,00	-
	UKUPNO 05	6	7	116,7	938.879,61	4.982.157,29	530,6
06	OSIGURANJE PLOVILA						
06.01	Kasko osiguranje brodova i brodica u pomorskoj plovidbi	720	748	103,9	81.083.559,93	46.092.603,20	56,8
06.02	Kasko osiguranje brodova i čamaca u riječnoj plovidbi	27	35	129,6	1.837.619,50	1.266.336,41	68,9
06.03	Kasko osiguranja brodova i čamaca u jezerskoj plovidbi	0	0	-	0,00	0,00	-
06.04	Kasko osiguranje brodova u izgradnji	2	1	50,0	8.800.842,23	245.345,43	2,8
06.05	Kasko osiguranje platformi	0	0	-	0,00	0,00	-
06.99	Ostala kasko osiguranja plovila	131	15	11,5	331.165,22	158.743,14	47,9
	UKUPNO 06	880	799	90,8	92.053.186,88	47.763.028,18	51,9

Zaračunata bruto premija i broj osiguranja odabranih vrsta osiguranja/rizika – ROBA U PRIJEVOZU I IMOVINA

Šifra	Vrsta osiguranja / rizika	Zaračunata bruto premija u kn					Broj osiguranja				
		VIII./2009.	Udio u %	VIII./2010.	Udio u %	Indeks 10/09	VIII./2009.	Udio u %	VIII./2010.	Udio u %	Indeks 10/09
07	OSIGURANJE ROBE U PRIJEVOZU										
07.01	Osiguranje robe u pomorskom prijevozu	7.322.953,40	15,66	10.544.494,00	21,87	144,0	1.687	11,89	2.015	14,69	119,4
07.02	Osiguranje robe u avionskom prijevozu	786.115,18	1,68	1.020.273,57	2,12	129,8	917	6,47	965	7,04	105,2
07.03	Osiguranje robe u kopnenom prijevozu	14.003.567,08	29,94	14.980.692,08	31,08	107,0	8.254	58,19	8.496	61,96	102,9
07.04	Osiguranje robe za vrijeme uskladištenja	0,00	0,00	1.855,43	0,00	-	0	0,00	4	0,03	-
07.99	Ostala osiguranja robe u prijevozu	24.660.239,49	52,72	21.656.032,80	44,93	87,8	3.326	23,45	2.232	16,28	67,1
	UKUPNO 07	46.772.875,15	100,00	48.203.347,88	100,00	103,1	14.184	100,00	13.712	100,00	96,7
08	OSIGURANJE OD POŽARA I ELEMENTARNIH ŠTETA										
08.01	Osiguranje od požara i elementarnih nepogoda izvan industrije i obrta	245.225.606,53	55,16	235.765.889,46	55,02	96,1	316.491	88,86	305.133	88,43	96,4
08.02	Osiguranje od požara i elementarnih nepogoda u industriji i obrtu	132.808.095,85	29,88	137.511.569,27	32,09	103,5	16.381	4,60	15.064	4,37	92,0
08.99	Ostala osiguranja od požara i elementarnih nepogoda	66.508.082,42	14,96	55.221.594,07	12,89	83,0	23.303	6,54	24.846	7,20	106,6
	UKUPNO 08	444.541.784,80	100,00	428.499.052,80	100,00	96,4	356.175	100,00	345.043	100,00	96,9
09	OSTALA OSIGURANJA IMOVINE										
09.01	Osiguranje strojeva od loma	192.057.502,64	30,94	164.915.040,15	26,76	85,9	20.185	4,83	19.326	4,89	95,7
09.02	Osiguranje od provalne krađe i razbojstva	48.799.854,80	7,86	48.612.797,32	7,89	99,6	44.558	10,66	40.842	10,33	91,7
09.03	Osiguranje stakla od loma	19.505.311,26	3,14	18.375.000,08	2,98	94,2	26.200	6,27	25.211	6,38	96,2
09.04	Osiguranje kućanstva	51.050.820,23	8,22	52.992.129,06	8,60	103,8	253.092	60,57	236.763	59,89	93,5
09.05	Osiguranje građevinskih objekata u izgradnji	28.796.656,92	4,64	25.228.305,94	4,09	87,6	1.969	0,47	1.659	0,42	84,3
09.06	Osiguranje objekata u montaži	9.590.313,86	1,54	13.372.296,68	2,17	139,4	551	0,13	386	0,10	70,1
09.07	Osiguranje filmske djelatnosti	191.630,50	0,03	224.991,64	0,04	117,4	11	0,00	13	0,00	118,2
09.08	Osiguranje stvari u rudarskim jamama	0,00	0,00	0,00	0,00	-	0	0,00	0	0,00	-
09.09	Osiguranje informatičke opreme	3.466.685,99	0,56	3.881.588,43	0,63	112,0	746	0,18	603	0,15	80,8
09.10	Osiguranje zaliha u hladnjačama	891.183,91	0,14	847.657,02	0,14	95,1	171	0,04	149	0,04	87,1
09.11	Osiguranje usjeva i nasada	108.398.526,46	17,46	95.996.397,95	15,58	88,6	23.116	5,53	18.384	4,65	79,5
09.12	Osiguranje životinja	76.318.051,79	12,29	75.577.817,32	12,26	99,0	2.844	0,69	2.477	0,63	87,1
09.99	Ostala osiguranja imovine	81.674.474,83	13,16	116.259.060,86	18,86	142,3	44.378	10,63	49.514	12,52	111,6
	UKUPNO 09	620.741.013,19	100,00	616.283.082,45	100,00	99,3	417.821	100,00	395.327	100,00	94,6



Broj i vrijednost likvidiranih šteta odabranih vrsta osiguranja/rizika – ROBA U PRIJEVOZU I IMOVINA

Šifra	Vrsta osiguranja / rizika	Broj šteta			Likvidirane štete, bruto iznos		
		VIII./2009.	VIII./2010.	Indeks 10/09	VIII./2009.	VIII./2010.	Indeks 10/09
07	OSIGURANJE ROBE U PRIJEVOZU						
07.01	Osiguranje robe u pomorskom prijevozu	37	41	110,8	1.347.927,08	1.244.096,10	92,3
07.02	Osiguranje robe u avionskom prijevozu	4	4	100,0	45.740,14	307.554,22	672,4
07.03	Osiguranje robe u kopnenom prijevozu	372	209	56,2	4.511.023,28	2.965.677,87	65,7
07.04	Osiguranje robe za vrijeme uskladištenja	0	0	-	0,00	0,00	-
07.99	Ostala osiguranja robe u prijevozu	4.078	3.441	84,4	31.323.644,42	5.302.060,04	16,9
	UKUPNO 07	4.491	3.695	82,3	37.228.334,92	9.819.388,23	26,4
08	OSIGURANJE OD POŽARA I ELEMENTARNIH ŠTETA						
08.01	Osiguranje od požara i elementarnih nepogoda izvan industrije i obrta	12.630	14.273	113,0	111.910.971,06	81.708.641,73	73,0
08.02	Osiguranje od požara i elementarnih nepogoda u industriji i obrtu	828	968	116,9	31.011.067,05	21.532.610,08	69,4
08.99	Ostala osiguranja od požara i elementarnih nepogoda	748	881	117,8	5.408.328,58	2.889.302,07	53,4
	UKUPNO 08	14.206	16.122	113,5	148.330.366,69	106.130.553,88	71,6
09	OSTALA OSIGURANJA IMOVINE						
09.01	Osiguranje strojeva od loma	20.139	18.752	93,1	111.043.025,12	102.905.823,17	92,7
09.02	Osiguranje od provalne krađe i razbojstva	1.641	1.840	112,1	20.354.967,28	17.542.745,65	86,2
09.03	Osiguranje stakla od loma	3.983	3.960	99,4	6.697.089,01	6.826.311,40	101,9
09.04	Osiguranje kućanstva	7.872	7.893	100,3	15.019.772,81	16.629.084,79	110,7
09.05	Osiguranje građevinskih objekata u izgradnji	471	373	79,2	26.993.795,56	6.761.620,00	25,0
09.06	Osiguranje objekata u montaži	55	35	63,6	1.560.048,08	1.281.113,42	82,1
09.07	Osiguranje filmske djelatnosti	1	1	100,0	575,74	42.755,53	7.426,2
09.08	Osiguranje stvari u rudarskim jamama	0	0	-	0,00	0,00	-
09.09	Osiguranje informatičke opreme	222	227	102,3	1.155.280,43	895.945,00	77,6
09.10	Osiguranje zaliha u hladnjačama	81	103	127,2	2.104.028,40	1.163.735,19	55,3
09.11	Osiguranje usjeva i nasada	1.616	967	59,8	40.330.351,60	19.657.672,32	48,7
09.12	Osiguranje životinja	9.456	9.104	96,3	50.899.363,36	47.362.169,75	93,1
09.99	Ostala osiguranja imovine	8.768	9.879	112,7	36.252.862,61	36.175.645,68	99,8
	UKUPNO 09	54.305	53.134	97,8	312.411.160,00	257.244.621,90	82,3

Zaračunata bruto premija i broj osiguranja odabranih vrsta osiguranja/rizika – ODGOVORNOST ZA UPOTREBU MOTORNIH VOZILA, LETJELICA I PLOVILA

Šifra	Vrsta osiguranja / rizika	Zaračunata bruto premija u kn					Broj osiguranja				
		VIII./2009.	Udio u %	VIII./2010.	Udio u %	Indeks 10/09	VIII./2009.	Udio u %	VIII./2010.	Udio u %	Indeks 10/09
10	OSIGURANJE OD ODGOVORNOSTI ZA UPOTREBU MOTORNIH VOZILA										
10.01	Obvezno osiguranje vlasnika odnosno korisnika motornih vozila od odgovornosti za štete trećim osobama	1.979.489.026,92	98,73	1.962.947.329,18	99,20	99,2	1.358.696	97,11	1.342.622	97,10	98,8
10.02	Dragovoljno osiguranje vlasnika odnosno korisnika motornih vozila od odgovornosti za štete trećim osobama	9.966.256,68	0,50	3.945.554,93	0,20	39,6	36.553	2,61	36.221	2,62	99,1
10.03	Osiguranje od odgovornosti vozara za robu primljenu na prijevoz u cestovnom prometu	14.568.660,13	0,73	10.857.202,84	0,55	74,5	1.571	0,11	1.451	0,10	92,4
10.99	Ostala osiguranja od automobilske odgovornosti	883.169,22	0,04	927.320,78	0,05	105,0	2.313	0,17	2.479	0,18	107,2
	UKUPNO 10	2.004.907.112,95	100,00	1.978.677.407,73	100,00	98,7	1.399.133	100,00	1.382.773	100,00	98,8
11	OSIGURANJE OD ODGOVORNOSTI ZA UPOTREBU ZRAČNIH LETJELICA										
11.01	Obvezno osiguranje vlasnika odnosno korisnika zračnih letjelica od odgovornosti za štete trećim osobama	1.294.826,09	59,27	1.575.655,61	89,37	121,7	91	72,80	113	95,76	124,2
11.02	Osiguranje vlasnika odnosno korisnika zračnih letjelica od odgovornosti svih vrsta (uključujući odgovornost vozara za robu primljenu na prijevoz u zračnom prijevozu)	889.737,02	40,73	187.401,92	10,63	21,1	34	27,20	5	4,24	14,7
	UKUPNO 11	2.184.563,11	100,00	1.763.057,53	100,00	80,7	125	100,00	118	100,00	94,4
12	OSIGURANJE OD ODGOVORNOSTI ZA UPOTREBU PLOVILA										
12.01	Osiguranje od odgovornosti vlasnika odnosno korisnika pomorskih brodova (uključujući odgovornost vozara za robu primljenu na prijevoz)	31.964.246,07	77,39	31.204.060,72	76,31	97,6	3.815	16,70	4.207	16,90	110,3
12.02	Osiguranje od odgovornosti vlasnika odnosno korisnika riječnih i jezerskih plovila (uključujući odgovornost vozara za robu primljenu na prijevoz)	199.048,63	0,48	38.003,47	0,09	19,1	34	0,15	35	0,14	102,9
12.03	Obvezno osiguranje od odgovornosti vlasnika odnosno korisnika brodice na motorni pogon za štete trećim osobama	7.457.622,65	18,06	8.077.831,38	19,76	108,3	17.153	75,09	18.784	75,49	109,5
12.99	Ostala osiguranja od odgovornosti za upotrebu plovila	1.680.848,04	4,07	1.569.379,65	3,84	93,4	1.840	8,06	1.858	7,47	101,0
	UKUPNO 12	41.301.765,39	100,00	40.889.275,22	100,00	99,0	22.842	100,00	24.884	100,00	108,9



Broj i vrijednost likvidiranih šteta odabranih vrsta osiguranja/rizika – ODGOVORNOST ZA UPOTREBU MOTORNIH VOZILA, LETJELICA I PLOVILA

Šifra	Vrsta osiguranja / rizika	Broj šteta			Likvidirane štete, bruto iznos u kn		
		VIII./2009.	VIII./2010.	Indeks 10/09	VIII./2009.	VIII./2010.	Indeks 10/09
10	OSIGURANJE OD ODGOVORNOSTI ZA UPOTREBU MOTORNIH VOZILA						
10.01	Obvezno osiguranje vlasnika odnosno korisnika motornih vozila od odgovornosti za štete trećim osobama	67.577	59.148	87,5	945.942.199,30	774.354.740,20	81,9
10.02	Dragovoljno osiguranje vlasnika odnosno korisnika motornih vozila od odgovornosti za štete trećim osobama	16	33	206,3	3.736.458,22	1.626.624,39	43,5
10.03	Osiguranje od odgovornosti vozara za robu primljenu na prijevoz u cestovnom prometu	1.009	811	80,4	5.552.691,16	4.111.917,18	74,1
10.99	Ostala osiguranja od automobilske odgovornosti	143	166	116,1	3.614.951,19	4.405.462,41	121,9
	UKUPNO 10	68.745	60.158	87,5	958.846.299,87	784.498.744,18	81,8
11	OSIGURANJE OD ODGOVORNOSTI ZA UPOTREBU ZRAČNIH LETJELICA						
11.01	Obvezno osiguranje vlasnika odnosno korisnika zračnih letjelica od odgovornosti za štete trećim osobama	1	0	-	27.977,84	5.000,00	17,9
11.02	Osiguranje vlasnika odnosno korisnika zračnih letjelica od odgovornosti svih vrsta (uključujući odgovornost vozara za robu primljenu na prijevoz u zračnom prijevozu)	0	1	-	8.462,83	8.089,15	95,6
	UKUPNO 11	1	1	100,0	36.440,67	13.089,15	35,9
12	OSIGURANJE OD ODGOVORNOSTI ZA UPOTREBU PLOVILA						
12.01	Osiguranje od odgovornosti vlasnika odnosno korisnika pomorskih brodova (uključujući odgovornost vozara za robu primljenu na prijevoz)	46	48	104,3	1.073.501,10	5.203.010,57	484,7
12.02	Osiguranje od odgovornosti vlasnika odnosno korisnika riječnih i jezerskih plovila (uključujući odgovornost vozara za robu primljenu na prijevoz)	0	1	-	0,00	26.963,55	-
12.03	Obvezno osiguranje od odgovornosti vlasnika odnosno korisnika brodica na motorni pogon za štete trećim osobama	5	5	100,0	577.451,25	56.609,49	9,8
12.99	Ostala osiguranja od odgovornosti za upotrebu plovila	5	8	160,0	106.600,63	185.513,52	174,0
	UKUPNO 12	56	62	110,7	1.757.552,98	5.472.097,13	311,3

Zaračunata bruto premija i broj osiguranja odabranih vrsta osiguranja/rizika – OSTALA OSIGURANJA OD ODGOVORNOSTI

Šifra	Vrsta osiguranja / rizika	Zaračunata bruto premija u kn					Broj osiguranja				
		VIII./2009.	Udio u %	VIII./2010.	Udio u %	Indeks 10/09	VIII./2009.	Udio u %	VIII./2010.	Udio u %	Indeks 10/09
13	OSTALA OSIGURANJA OD ODGOVORNOSTI										
13.01	Osiguranje ugovorne odgovornosti izvođača građevinskih radova	851.717,01	0,42	1.085.686,34	0,57	127,5	123	0,19	144	0,21	117,1
13.02	Osiguranje ugovorne odgovornosti izvođača montažnih radova	18.276,84	0,01	34.165,70	0,02	186,9	7	0,02	19	0,03	271,4
13.03	Osiguranje od odgovornosti proizvođača filmova	0,00	0,00	0,00	0,00	-	0	0,00	0	0,00	-
13.04	Osiguranje od odgovornosti proizvođača za proizvode	2.336.723,84	1,16	3.597.410,08	1,87	154,0	122	0,19	203	0,29	166,4
13.05	Osiguranje od odgovornosti u željezničkom prometu	0,00	0,00	0,00	0,00	-	0	0,00	0	0,00	-
13.06	Osiguranje garancije proizvođača, prodavača i dobavljača	16.910,08	0,01	-12.175,86	-0,01	-	1	0,00	1	0,00	100,0
13.07	Osiguranje opće odgovornosti	132.717.555,04	65,73	125.632.880,40	65,44	94,7	53.414	82,36	57.592	83,38	107,8
13.08	Osiguranje od odgovornosti projektnih i drugih društava za štete na objektima zbog neispravne tehničke dokumentacije	0,00	0,00	0,00	0,00	-	0	0,00	0	0,00	-
13.09	Osiguranje od odgovornosti projektnih i drugih društava	82.604,88	0,04	6.713,55	0,00	8,1	15	0,02	11	0,02	73,3
13.10	Osiguranje od odgovornosti odvjetnika	5.373.178,92	2,66	5.620.749,06	2,93	104,6	3.269	5,04	3.254	4,71	99,5
13.11	Osiguranje od odgovornosti javnih bilježnika	1.612.601,12	0,80	1.990.261,80	1,04	123,4	320	0,49	413	0,60	129,1
13.12	Osiguranje od odgovornosti revizorskih tvrtki	2.962.896,93	1,47	2.087.982,00	1,09	70,5	142	0,22	157	0,23	110,6
13.13	Osiguranje od odgovornosti špeditera	1.244.302,51	0,62	1.217.345,05	0,63	97,8	19	0,03	23	0,03	121,1
13.14	Osiguranje od odgovornosti vlasnika odnosno korisnika marine	5.773.680,44	2,86	5.885.132,51	3,07	101,9	113	0,17	109	0,16	96,5
13.15	Osiguranje od odgovornosti brodograditelja	6.173.912,52	3,06	5.752.159,59	3,00	93,2	55	0,08	56	0,08	101,8
13.16	Osiguranje od odgovornosti obavljanja zaštitarskih i detektivskih djelatnosti	3.097.645,36	1,53	3.357.546,54	1,75	108,4	59	0,09	65	0,09	110,2
13.17	Osiguranje od odgovornosti iz obavljanja djelatnosti upravljanja nekretninama	208.649,78	0,10	296.640,52	0,15	142,2	103	0,16	209	0,30	202,9
13.18	Osiguranje od odgovornosti iz obavljanja liječničke, stomatološke i ljekarničke djelatnosti	9.439.702,61	4,67	7.834.052,87	4,08	83,0	1.913	2,95	1.888	2,73	98,7
13.19	Osiguranje od odgovornosti stečajnih upravitelja	1.739.835,54	0,86	2.183.490,36	1,14	125,5	85	0,13	112	0,17	131,8
13.99	Ostala osiguranja od odgovornosti	28.270.425,87	14,00	25.397.526,11	13,23	89,8	5.097	7,86	4.813	6,97	94,4
UKUPNO 13		201.920.619,29	100,00	191.967.566,62	100,00	95,1	64.857	100,00	69.069	100,00	106,5



Broj i vrijednost likvidiranih šteta odabranih vrsta osiguranja/rizika – OSTALA OSIGURANJA OD ODGOVORNOSTI

Šifra	Vrsta osiguranja / rizika	Broj šteta			Likvidirane štete, bruto iznos		
		VIII./2009.	VIII./2010.	Indeks 10/09	VIII./2009.	VIII./2010.	Indeks 10/09
13	OSTALA OSIGURANJA OD ODGOVORNOSTI						
13.01	<i>Osiguranje ugovorne odgovornosti izvođača građevinskih radova</i>	28	30	107,1	196.806,09	257.873,39	131,0
13.02	<i>Osiguranje ugovorne odgovornosti izvođača montažnih radova</i>	0	0	-	0,00	16.358,48	-
13.03	<i>Osiguranje od odgovornosti proizvođača filmova</i>	0	0	-	0,00	0,00	-
13.04	<i>Osiguranje od odgovornosti proizvođača za proizvode</i>	17	28	164,7	112.552,51	506.363,77	449,9
13.05	<i>Osiguranje od odgovornosti u željezničkom prometu</i>	0	0	-	0,00	0,00	-
13.06	<i>Osiguranje garancije proizvođača, prodavača i dobavljača</i>	0	0	-	0,00	0,00	-
13.07	<i>Osiguranje opće odgovornosti</i>	6.509	5.220	80,2	61.220.597,08	57.757.784,28	94,3
13.08	<i>Osiguranje od odgovornosti projektnih i drugih društava za štete na objektima zbog neispravne tehničke dokumentacije</i>	0	0	-	0,00	0,00	-
13.09	<i>Osiguranje od odgovornosti projektnih i drugih društava</i>	0	0	-	0,00	586,38	-
13.10	<i>Osiguranje od odgovornosti odvjetnika</i>	9	6	66,7	96.646,56	178.669,61	184,9
13.11	<i>Osiguranje od odgovornosti javnih bilježnika</i>	0	0	-	14.189,41	0,00	-
13.12	<i>Osiguranje od odgovornosti revizorskih tvrtki</i>	0	0	-	0,00	0,00	-
13.13	<i>Osiguranje od odgovornosti špeditera</i>	61	41	67,2	577.326,92	680.982,91	118,0
13.14	<i>Osiguranje od odgovornosti vlasnika odnosno korisnika marine</i>	36	45	125,0	535.307,97	895.393,16	167,3
13.15	<i>Osiguranje od odgovornosti brodograditelja</i>	7	8	114,3	1.516.396,41	1.693.634,27	111,7
13.16	<i>Osiguranje od odgovornosti obavljanja zaštitarskih i detektivskih djelatnosti</i>	5	6	120,0	497.849,13	496.223,42	99,7
13.17	<i>Osiguranje od odgovornosti iz obavljanja djelatnosti upravljanja nekretninama</i>	5	4	80,0	36.296,96	15.439,00	42,5
13.18	<i>Osiguranje od odgovornosti iz obavljanja liječničke, stomatološke i ljekarničke djelatnosti</i>	11	18	163,6	1.195.846,40	2.686.035,68	224,6
13.19	<i>Osiguranje od odgovornosti stečajnih upravitelja</i>	0	0	-	710,04	15.329,58	2.159,0
13.99	<i>Ostala osiguranja od odgovornosti</i>	290	204	70,3	3.252.403,19	3.806.634,62	117,0
	UKUPNO 13	6.978	5.610	80,4	69.252.928,67	69.007.308,55	99,6

Zaračunata bruto premija i broj osiguranja odabranih vrsta osiguranja/rizika – KREDITI/JAMSTVA/FINANC.GUBITCI/PUTNO

Šifra	Vrsta osiguranja / rizika	Zaračunata bruto premija u kn					Broj osiguranja				
		VIII./2009.	Udio u %	VIII./2010.	Udio u %	Indeks 10/09	VIII./2009.	Udio u %	VIII./2010.	Udio u %	Indeks 10/09
14	OSIGURANJE KREDITA										
14.01	Osiguranje izvoznih potraživanja	214.648,07	0,41	79.607,25	0,10	37,1	32	0,16	43	0,16	134,4
14.02	Osiguranje drugih vrsta potraživanja	51.995.196,14	99,26	75.310.939,39	98,25	144,8	19.925	99,64	26.658	98,88	133,8
14.03	Osiguranje stambenih kredita	174.158,42	0,33	1.265.379,78	1,65	726,6	40	0,20	260	0,96	650,0
	UKUPNO 14	52.384.002,63	100,00	76.655.926,42	100,00	146,3	19.997	100,00	26.961	100,00	134,8
15	OSIGURANJE JAMSTAVA										
15.01	Osiguranje jamstava	1.058.103,10	70,48	1.096.035,55	57,75	103,6	294	91,30	315	87,99	107,1
15.02	Osiguranje garancija	443.105,94	29,52	802.021,74	42,25	181,0	28	8,70	43	12,01	153,6
	UKUPNO 15	1.501.209,04	100,00	1.898.057,29	100,00	126,4	322	100,00	358	100,00	111,2
16	OSIGURANJE RAZNIH FINANCIJSKIH GUBITAKA										
16.01	Osiguranje financijskih gubitaka radi prekida rada zbog požara i nekih drugih opasnosti	21.836.798,76	39,10	26.965.172,55	44,01	123,5	676	2,92	637	3,21	94,2
16.02	Osiguranje financijskih gubitaka radi prekida rada zbog loma strojeva	1.176.226,64	2,11	739.533,53	1,21	62,9	8	0,04	6	0,03	75,0
16.03	Osiguranje raznih priredbi zbog atmosferskih oborina	12.196,00	0,02	23.956,70	0,04	-	2	0,01	5	0,03	-
16.04	Osiguranje od šteta zbog otkupa krivotvorenih inozemnih sredstava plaćanja	811.464,92	1,45	668.593,62	1,09	82,4	61	0,26	56	0,28	91,8
16.05	Osiguranje opasnosti otkaza turističkih putovanja	3.285.365,91	5,88	3.134.770,32	5,12	95,4	20.252	87,42	16.780	84,75	82,9
16.99	Ostala osiguranja financijskih gubitaka	28.724.517,49	51,43	29.734.868,98	48,53	103,5	2.167	9,35	2.316	11,70	106,9
	UKUPNO 16	55.846.569,72	100,00	61.266.895,70	100,00	109,7	23.166	100,00	19.800	100,00	85,5
17	OSIGURANJE TROŠKOVA PRAVNE ZAŠTITE										
17.01	Osiguranje troškova pravne zaštite i troškova sudskog postupka	2.199.355,81	100,00	1.599.998,94	100,00	72,7	5.993	100,00	3.896	100,00	65,0
	UKUPNO 17	2.199.355,81	100,00	1.599.998,94	100,00	72,7	5.993	100,00	3.896	100,00	65,0
18	PUTNO OSIGURANJE										
18.01	Turističko osiguranje	291.238,58	1,15	263.930,65	1,06	90,6	5.316	6,23	5.521	6,00	103,9
18.03	Putno zdravstveno osiguranje	20.196.045,89	79,51	19.945.222,41	79,88	98,8	73.311	85,92	78.438	85,31	107,0
18.04	Osiguranje pomoći (asistencije) za vrijeme puta, izvan mjesta boravka ili prebivališta	589.389,53	2,32	649.651,14	2,60	110,2	4.437	5,20	5.869	6,38	132,3
18.99	Ostala osiguranja turističkih rizika	4.323.846,29	17,02	4.111.096,78	16,46	95,1	2.259	2,65	2.121	2,31	93,9
	UKUPNO 18	25.400.520,29	100,00	24.969.900,98	100,00	98,3	85.323	100,00	91.949	100,00	107,8



Broj i vrijednost likvidiranih šteta odabranih vrsta osiguranja/rizika – KREDITI/JAMSTVA/FINANC.GUBITCI/PUTNO

Šifra	Vrsta osiguranja / rizika	Broj šteta			Likvidirane štete, bruto iznos		
		VIII./2009.	VIII./2010.	Indeks 10/09	VIII./2009.	VIII./2010.	Indeks 10/09
14	OSIGURANJE KREDITA						
14.01	Osiguranje izvoznih potraživanja	1	2	200,0	289.696,00	82.713,75	28,6
14.02	Osiguranje drugih vrsta potraživanja	2.733	3.178	116,3	65.665.733,27	69.851.993,10	106,4
14.03	Osiguranje stambenih kredita	0	12	-	-552.578,89	4.037.875,99	-
	UKUPNO 14	2.734	3.192	116,8	65.402.850,38	73.972.582,84	113,1
15	OSIGURANJE JAMSTAVA						
15.01	Osiguranje jamstava	11	17	154,5	1.114.283,02	1.801.246,78	161,7
15.02	Osiguranje garancija	7	6	85,7	40.408,30	84.684,44	209,6
	UKUPNO 15	18	23	127,8	1.154.691,32	1.885.931,22	163,3
16	OSIGURANJE RAZNIH FINANCIJSKIH GUBITAKA						
16.01	Osiguranje financijskih gubitaka radi prekida rada zbog požara i nekih drugih opasnosti	26	10	38,5	757.707,70	2.318.817,17	306,0
16.02	Osiguranje financijskih gubitaka radi prekida rada zbog loma strojeva	1	0	-	21.829,00	0,00	-
16.03	Osiguranje raznih priredbi zbog atmosferskih oborina	0	0	-	0,00	0,00	-
16.04	Osiguranje od šteta zbog otkupa krivotvorenih inozemnih sredstava plaćanja	254	171	67,3	322.800,43	111.790,20	34,6
16.05	Osiguranje opasnosti otkaza turističkih putovanja	756	569	75,3	4.070.819,24	3.087.224,84	75,8
16.99	Ostala osiguranja financijskih gubitaka	336	371	110,4	6.679.675,98	8.881.506,67	133,0
	UKUPNO 16	1.373	1.121	81,6	11.852.832,35	14.399.338,88	121,5
17	OSIGURANJE TROŠKOVA PRAVNE ZAŠTITE						
17.01	Osiguranje troškova pravne zaštite i troškova sudskog postupka	0	3	-	35.528,44	157.339,63	442,9
	UKUPNO 17	0	3	-	35.528,44	157.339,63	442,9
18	PUTNO OSIGURANJE						
18.01	Turističko osiguranje	13	23	176,9	48.121,26	108.151,50	224,7
18.03	Putno zdravstveno osiguranje	1.752	1.473	84,1	8.004.023,05	5.492.252,11	68,6
18.04	Osiguranje pomoći (asistencije) za vrijeme puta, izvan mjesta boravka ili prebivališta	54	85	157,4	26.531,24	55.722,40	210,0
18.99	Ostala osiguranja turističkih rizika	9	15	166,7	15.084,66	20.081,47	133,1
	UKUPNO 18	1.828	1.596	87,3	8.093.760,21	5.676.207,48	70,1

Zaračunata bruto premija i broj osiguranja odabranih vrsta osiguranja/rizika – ŽIVOTNA OSIGURANJA

Šifra	Vrsta osiguranja / rizika	Zaračunata bruto premija u kn					Broj osiguranja				
		VIII./2009.	Udio u %	VIII./2010.	Udio u %	Indeks 10/09	VIII./2009.	Udio u %	VIII./2010.	Udio u %	Indeks 10/09
19	ŽIVOTNO OSIGURANJE										
19.01	Osiguranje života za slučaj smrti i doživljenja (mješovito osiguranje)	1.153.049.457,35	85,57	1.142.463.901,22	85,21	99,1	542.655	72,68	534.335	71,44	98,5
19.02	Osiguranje za slučaj smrti	42.692.848,01	3,17	45.276.737,11	3,38	106,1	115.112	15,42	121.655	16,26	105,7
19.03	Osiguranje za slučaj doživljenja	26.094.014,61	1,94	29.743.941,23	2,22	114,0	16.356	2,19	18.924	2,53	115,7
19.04	Doživotno osiguranje za slučaj smrti	53.853.229,46	4,00	51.950.278,78	3,87	96,5	29.702	3,98	29.279	3,91	98,6
19.05	Osiguranje kritičnih bolesti	55.267.413,57	4,10	56.071.070,91	4,18	101,5	34.651	4,64	35.805	4,79	103,3
19.99	Ostala osiguranja života	16.484.309,23	1,22	15.299.731,57	1,14	92,8	8.142	1,09	8.013	1,07	98,4
	UKUPNO 19	1.347.441.272,23	100,00	1.340.805.660,82	100,00	99,5	746.618	100,00	748.011	100,00	100,2
20	RENTNO OSIGURANJE										
20.01	Osiguranje osobne doživotne rente	3.453.288,79	71,30	3.487.270,56	74,87	101,0	2.296	65,53	2.217	65,46	96,6
20.02	Osiguranje osobne rente s određenim trajanjem	1.389.812,75	28,70	1.126.877,13	24,19	81,1	1.208	34,47	1.150	33,95	95,2
20.99	Ostala rentna osiguranja	0,00	0,00	43.772,71	0,94	-	0	0,00	20	0,59	-
	UKUPNO 20	4.843.101,54	100,00	4.657.920,40	100,00	96,2	3.504	100,00	3.387	100,00	96,7
21	DOPUNSKA OSIGURANJA UZ ŽIVOTNO OSIGURANJE										
21.01	Dopunsko osiguranje od posljedica nezgode uz osiguranje života	99.212.170,22	95,20	97.086.351,45	94,41	97,9	499.184	95,57	479.888	94,82	96,1
21.02	Dopunsko zdravstveno osiguranje uz osiguranje života	36.468,91	0,03	181.249,23	0,18	497,0	187	0,04	557	0,11	297,9
21.99	Ostala dopunska osiguranja osoba uz osiguranje života	4.965.770,99	4,76	5.569.959,23	5,42	112,2	22.949	4,39	25.666	5,07	111,8
	UKUPNO 21	104.214.410,12	100,00	102.837.559,91	100,00	98,7	522.320	100,00	506.111	100,00	96,9



Zaračunata bruto premija i broj osiguranja odabranih vrsta osiguranja/rizika – ŽIVOTNA OSIGURANJA (nastavak)

Šifra	Vrsta osiguranja / rizika	Zaračunata bruto premija u kn					Broj osiguranja				
		VIII./2009.	Udio u %	VIII./2010.	Udio u %	Indeks 10/09	VIII./2009.	Udio u %	VIII./2010.	Udio u %	Indeks 10/09
22	OSIGURANJE ZA SLUČAJ VJENČANJA ILI ROĐENJA										
22.01	Osiguranje za slučaj vjenčanja ili rođenja	6.257.051,75	100,00	5.727.197,60	100,00	91,5	4.808	100,00	4.644	100,00	96,6
	UKUPNO 22	6.257.051,75	100,00	5.727.197,60	100,00	91,5	4.808	100,00	4.644	100,00	96,6
23	ŽIVOTNA ILI RENTNA OSIGURANJA KOD KOJIH OSIGURANIK NA SEBE PREUZIMA INVESTICIJSKI RIZIK										
23.01	Osiguranje života za slučaj smrti i doživljenja (mješovito osiguranje) kod kojeg osiguranik na sebe preuzima investicijski rizik	67.487.546,55	67,45	61.120.215,64	57,10	90,6	33.616	62,68	33.553	60,69	99,8
23.02	Osiguranje za slučaj smrti kod kojeg osiguranik na sebe preuzima investicijski rizik	0,00	0,00	0,00	0,00	-	0	0,00	0	0,00	-
23.03	Osiguranje za slučaj doživljenja kod kojeg osiguranik na sebe preuzima investicijski rizik	0,00	0,00	0,00	0,00	-	0	0,00	0	0,00	-
23.04	Životno osiguranje kod kojeg osiguranik na sebe preuzima investicijski rizik s garancijom isplate	23.256.814,44	23,24	33.553.424,82	31,35	144,3	5.479	10,22	7.578	13,70	138,3
23.99	Osrta životna osiguranja kod kojih osiguranik na sebe preuzima investicijski rizik	9.316.226,31	9,31	12.359.410,21	11,55	132,7	14.534	27,10	14.163	25,61	97,4
	UKUPNO 23	100.060.587,30	100,00	107.033.050,67	100,00	107,0	53.629	100,00	55.294	100,00	103,1
24	TONTINE										
24.01	Tontine	0,00	-	0,00	-	-	0	-	0	-	-
	UKUPNO 24	0,00	-	0,00	-	-	0	-	0	-	-
25	OSIGURANJE S KAPITALIZACIJOM ISPLATE										
25.01	Osiguranje s kapitalizacijom isplate	0,00	-	0,00	-	-	0	-	0	-	-
	UKUPNO 25	0,00	-	0,00	-	-	0	-	0	-	-

Broj i vrijednost likvidiranih šteta odabranih vrsta osiguranja/rizika – ŽIVOTNA OSIGURANJA

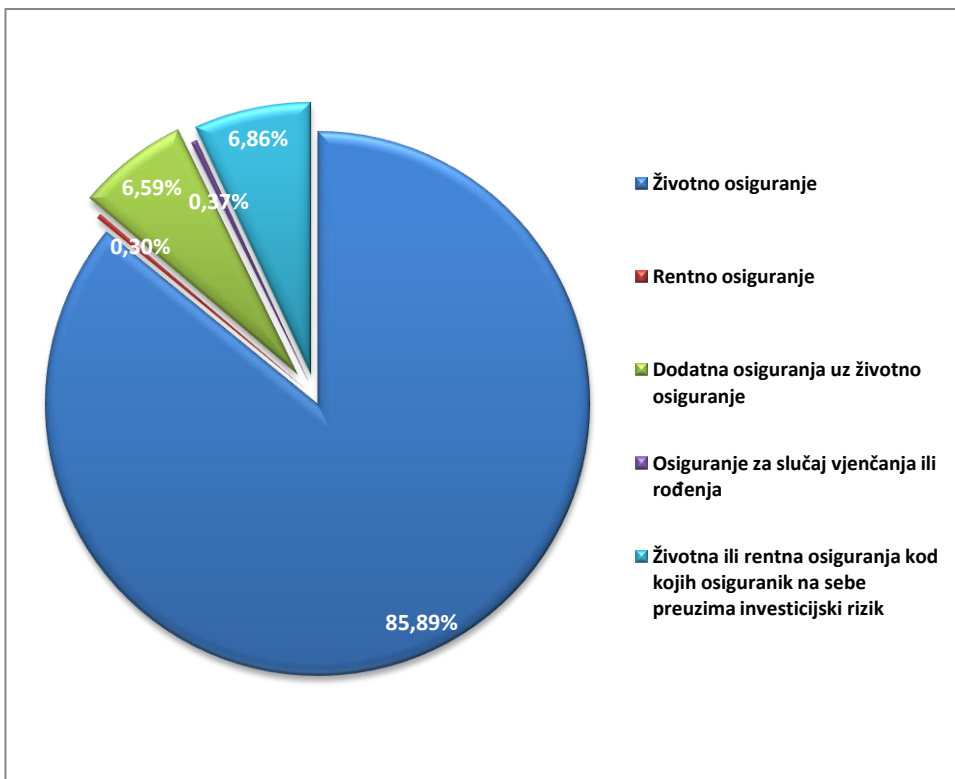
Šifra	Vrsta osiguranja / rizika	Broj šteta			Likvidirane štete, bruto iznos		
		VIII./2009.	VIII./2010.	Indeks 10/09	VIII./2009.	VIII./2010.	Indeks 10/09
19	ŽIVOTNO OSIGURANJE						
19.01	Osiguranje života za slučaj smrti i doživljenja (mješovito osiguranje)	18.849	24.865	131,9	476.265.039,57	571.284.414,59	120,0
19.02	Osiguranje za slučaj smrti	469	459	97,9	5.642.254,13	5.102.869,14	90,4
19.03	Osiguranje za slučaj doživljenja	370	413	111,6	10.639.428,68	10.375.717,31	97,5
19.04	Doživotno osiguranje za slučaj smrti	653	777	119,0	5.202.000,68	7.474.772,41	143,7
19.05	Osiguranje kritičnih bolesti	739	1.046	141,5	9.703.252,57	12.009.384,50	123,8
19.99	Ostala osiguranja života	240	343	142,9	5.718.616,83	9.210.113,13	161,1
	UKUPNO 19	21.320	27.903	130,9	513.170.592,46	615.457.271,08	119,9
20	RENTNO OSIGURANJE						
20.01	Osiguranje osobne doživotne rente	82	83	101,2	3.001.594,48	3.070.615,99	102,3
20.02	Osiguranje osobne rente s određenim trajanjem	106	105	99,1	883.041,35	782.952,64	88,7
20.99	Ostala rentna osiguranja	0	0	-	0,00	36.710,63	-
	UKUPNO 20	188	188	100,0	3.884.635,83	3.890.279,26	100,1
21	DODATNA OSIGURANJA UZ ŽIVOTNO OSIGURANJE						
21.01	Dopunsko osiguranje od posljedica nezgode uz osiguranje života	2.814	2.547	90,5	26.880.522,90	20.755.218,31	77,2
21.02	Dopunsko zdravstveno osiguranje uz osiguranje života	0	5	-	0,00	11.543,06	-
21.99	Ostala dopunska osiguranja osoba uz osiguranje života	133	242	182,0	581.268,79	949.387,24	163,3
	UKUPNO 21	2.947	2.794	94,8	27.461.791,69	21.716.148,61	79,1



Broj i vrijednost likvidiranih šteta odabranih vrsta osiguranja/rizika – ŽIVOTNA OSIGURANJA (nastavak)

Šifra	Vrsta osiguranja / rizika	Broj šteta			Likvidirane štete, bruto iznos		
		VIII./2009.	VIII./2010.	Indeks 10/09	VIII./2009.	VIII./2010.	Indeks 10/09
22	OSIGURANJE ZA SLUČAJ VJENČANJA ILI ROĐENJA						
22.01	Osiguranje za slučaj vječanja ili rođenja	98	117	119,4	1.177.015,99	1.774.113,10	150,7
	UKUPNO 22	98	117	119,4	1.177.015,99	1.774.113,10	150,7
23	ŽIVOTNA ILI RENTNA OSIGURANJA KOD KOJIH OSIGURANIK NA SEBE PREUZIMA INVESTICIJSKI RIZIK						
23.01	Osiguranje života za slučaj smrti i doživljenja (mješovito osiguranje) kod kojeg osiguranik na sebe preuzima investicijski rizik	563	1.133	201,2	3.217.508,86	6.980.260,54	216,9
23.02	Osiguranje za slučaj smrti kod kojeg osiguranik na sebe preuzima investicijski rizik	0	0	-	0,00	0,00	-
23.03	Osiguranje za slučaj doživljenja kod kojeg osiguranik na sebe preuzima investicijski rizik	0	0	-	0,00	0,00	-
23.04	Životno osiguranje kod kojeg osiguranik na sebe preuzima investicijski rizik s garancijom isplate	81	173	213,6	2.435.635,79	4.017.730,48	165,0
23.99	Osrtala životna osiguranja kod kojih osiguranik na sebe preuzima investicijski rizik	628	994	158,3	7.235.526,81	13.234.709,17	182,9
	UKUPNO 23	1.272	2.300	180,8	12.888.671,46	24.232.700,19	188,0
24	TONTINE						
24.01	Tontine	0	0	-	0,00	0,00	-
	UKUPNO 24	0	0	-	0,00	0,00	-
25	OSIGURANJE S KAPITALIZACIJOM ISPLATE						
25.01	Osiguranje s kapitalizacijom isplate	0	0	-	0,00	0,00	-
	UKUPNO 25	0	0	-	0,00	0,00	-

Struktura premije životnih osiguranja – po vrstama VIII/2010



Prosječna premija životnih osiguranja – po vrstama VIII/2010

