



**Hrvatski ured za osiguranje**

Kroatisches Versicherungsbüro · Croatian Insurance Bureau  
Bureau Croate d'assurance · Ufficio Croato d'assicurazioni

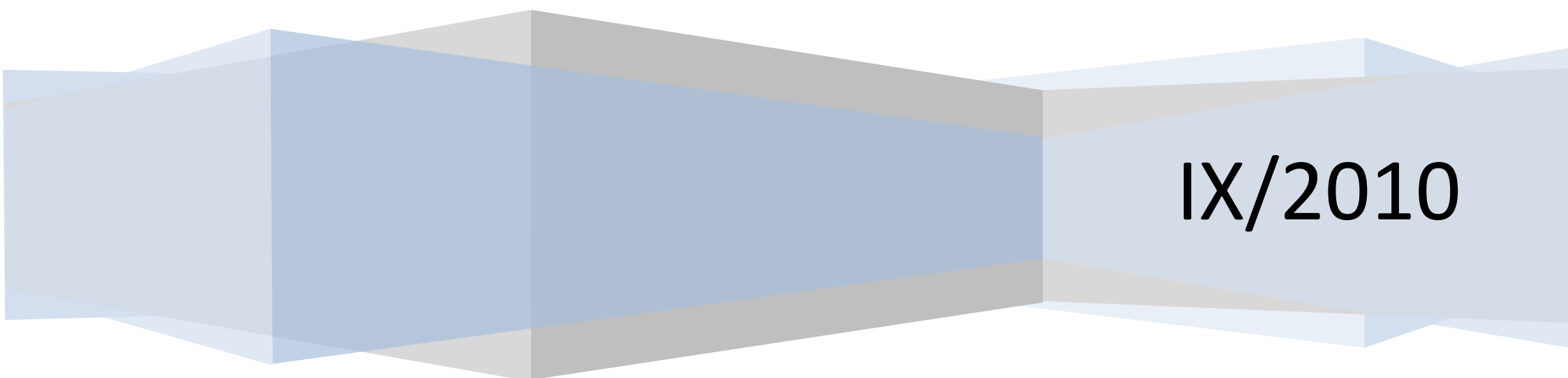
# Statistički podaci osiguranja

**Podaci za rujan 2010.**

Zagreb, 13.10.2010.

**Napomena:**

Iskazani podaci su u cijelosti utemeljeni na podacima koje je HUO zaprimio izravno od društava za osiguranje



**IX/2010**



## Pregled zaračunate bruto premije po društvima za osiguranje

Osiguratelj	NEŽIVOTNA OSIGURANJA					ŽIVOTNA OSIGURANJA					UKUPNO				
	Zaračunata bruto premija		Indeks 10/09	Udio u %		Zaračunata bruto premija		Indeks 10/09	Udio u %		Zaračunata bruto premija		Indeks 10/09	Udio u %	
	IX./2009.	IX./2010.		2009.	2010.	IX./2009.	IX./2010.		2009.	2010.	IX./2009.	IX./2010.		2009.	2010.
Agram životno	0	0	-	0,00	0,00	153.933.390	142.576.830	92,6	8,80	8,15	153.933.390	142.576.830	92,6	2,13	2,02
Allianz Zagreb	514.177.636	501.548.466	97,5	9,38	9,43	236.672.802	245.764.254	103,8	13,53	14,05	750.850.438	747.312.720	99,5	10,38	10,57
Basler osig. Zagreb*	164.733.250	164.766.125	100,0	3,00	3,10	168.197.926	141.699.664	84,2	9,62	8,10	332.931.177	306.465.789	92,1	4,60	4,34
Cardif	23.675.758	47.770.794	201,8	0,43	0,90	0	0	-	0,00	0,00	23.675.758	47.770.794	201,8	0,33	0,68
Croatia	2.242.121.025	2.120.741.287	94,6	40,88	39,87	254.109.266	245.134.939	96,5	14,53	14,01	2.496.230.291	2.365.876.227	94,8	34,51	33,47
Croatia zdravstveno	74.489.178	78.808.084	105,8	1,36	1,48	0	0	-	0,00	0,00	74.489.178	78.808.084	105,8	1,03	1,12
Erste VIG	0	0	-	0,00	0,00	68.918.558	81.764.080	118,6	3,94	4,67	68.918.558	81.764.080	118,6	0,95	1,16
Euroherc	791.014.280	741.754.305	93,8	14,42	13,94	0	0	-	0,00	0,00	791.014.280	741.754.305	93,8	10,94	10,49
Generali	129.337.232	147.032.083	113,7	2,36	2,76	76.691.370	79.337.481	103,5	4,39	4,54	206.028.602	226.369.564	109,9	2,85	3,20
Grawe Hrvatska	119.519.453	116.085.171	97,1	2,18	2,18	183.378.566	175.420.436	95,7	10,49	10,03	302.898.019	291.505.607	96,2	4,19	4,12
Helios VIG**	35.468.898	35.892.377	101,2	0,65	0,67	101.043.179	94.213.266	93,2	5,78	5,39	136.512.077	130.105.644	95,3	1,89	1,84
HKO	0	231.615	-	0,00	0,00	0	0	-	0,00	0,00	0	231.615	-	0,00	0,00
HOK	110.613.610	125.768.562	113,7	2,02	2,36	0	0	-	0,00	0,00	110.613.610	125.768.562	113,7	1,53	1,78
Jadransko	496.861.097	473.429.853	95,3	9,06	8,90	0	0	-	0,00	0,00	496.861.097	473.429.853	95,3	6,87	6,70
KD Life	0	0	-	0,00	0,00	2.846.156	5.422.255	190,5	0,16	0,31	2.846.156	5.422.255	190,5	0,04	0,08
Kvarner VIG	248.125.874	229.555.354	92,5	4,52	4,32	146.159.814	151.828.601	103,9	8,36	8,68	394.285.688	381.383.956	96,7	5,45	5,39
Merkur	23.317.382	22.144.975	95,0	0,43	0,42	187.553.844	184.223.608	98,2	10,73	10,53	210.871.226	206.368.583	97,9	2,92	2,92
Societe Generale	0	0	-	0,00	0,00	10.250.890	22.093.240	215,5	0,59	1,26	10.250.890	22.093.240	215,5	0,14	0,31
Sunce	131.035.815	123.931.623	94,6	2,39	2,33	0	0	-	0,00	0,00	131.035.815	123.931.623	94,6	1,81	1,75
Triglav	251.094.885	256.480.287	102,1	4,58	4,82	61.220.727	56.038.660	91,5	3,50	3,20	312.315.613	312.518.946	100,1	4,32	4,42
Uniq	88.209.746	85.691.990	97,1	1,61	1,61	77.487.304	86.192.850	111,2	4,43	4,93	165.697.050	171.884.840	103,7	2,29	2,43
Velebit	40.072.359	47.708.132	119,1	0,73	0,90	0	0	-	0,00	0,00	40.072.359	47.708.132	119,1	0,55	0,67
Velebit životno	0	0	-	0,00	0,00	6.242.728	8.060.890	129,1	0,36	0,46	6.242.728	8.060.890	129,1	0,09	0,11
Victoria	58.807	504.340	857,6	0,00	0,01	0	0	-	0,00	0,00	58.807	504.340	857,6	0,00	0,01
Victoria životno	0	0	-	0,00	0,00	13.829.414	29.636.429	214,3	0,79	1,69	13.829.414	29.636.429	214,3	0,19	0,42
<b>Ukupno</b>	<b>5.483.926.285</b>	<b>5.319.845.424</b>	<b>97,0</b>	<b>100,00</b>	<b>100,00</b>	<b>1.748.535.935</b>	<b>1.749.407.484</b>	<b>100,0</b>	<b>100,00</b>	<b>100,00</b>	<b>7.232.462.219</b>	<b>7.069.252.908</b>	<b>97,7</b>	<b>100,00</b>	<b>100,00</b>

\* uključeni su podaci društava Basler osiguranje d.d. i Basler životno osiguranje d.d.

\*\* uključeni su podaci društva Cosmopolitan Life VIG d.d. koje je od 11.06.2010. pripojeno društvu Helios VIG osiguranje d.d.

## Pregled broja osiguranja po društvima za osiguranje

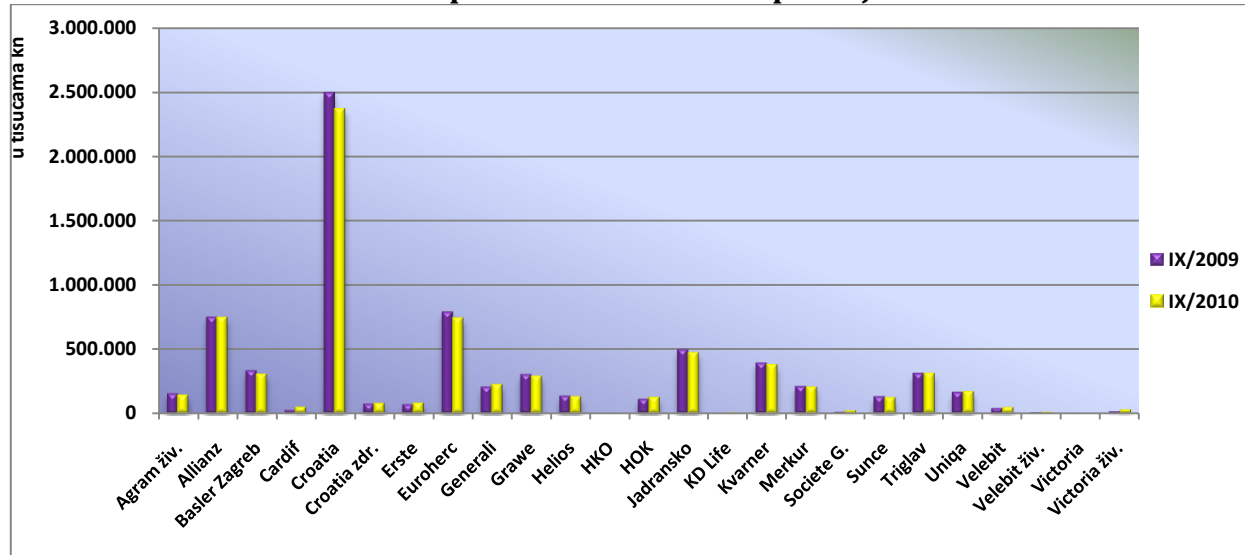
Osiguratelj	NEŽIVOTNA OSIGURANJA					ŽIVOTNA OSIGURANJA					UKUPNO				
	Broj osiguranja		Indeks 10/09	Udio u %		Broj osiguranja		Indeks 10/09	Udio u %		Broj osiguranja		Indeks 10/09	Udio u %	
	IX./2009.	IX./2010.		2009.	2010.	IX./2009.	IX./2010.		2009.	2010.	IX./2009.	IX./2010.		2009.	2010.
Agram životno	0	0	-	0,00	0,00	103.576	102.009	98,5	7,82	7,74	103.576	102.009	98,5	1,62	1,62
Allianz Zagreb	479.354	482.585	100,7	9,47	9,69	178.291	184.176	103,3	13,45	13,98	657.645	666.761	101,4	10,30	10,59
Basler osig. Zagreb*	171.142	189.733	110,9	3,38	3,81	181.314	169.677	93,6	13,68	12,88	352.456	359.410	102,0	5,52	5,71
Cardif	8.444	12.856	152,3	0,17	0,26	0	0	-	0,00	0,00	8.444	12.856	152,3	0,13	0,20
Croatia	1.934.662	1.858.815	96,1	38,23	37,32	194.630	190.919	98,1	14,69	14,50	2.129.292	2.049.734	96,3	33,34	32,54
Croatia zdravstveno	10.210	11.636	114,0	0,20	0,23	0	0	-	0,00	0,00	10.210	11.636	114,0	0,16	0,19
Erste VIG	0	0	-	0,00	0,00	58.203	64.839	111,4	4,39	4,92	58.203	64.839	111,4	0,91	1,03
Euroherc	848.001	800.434	94,4	16,76	16,07	0	0	-	0,00	0,00	848.001	800.434	94,4	13,28	12,71
Generali	145.888	171.774	117,7	2,88	3,45	73.233	69.840	95,4	5,53	5,30	219.121	241.614	110,3	3,43	3,84
Grawe Hrvatska	172.605	170.756	98,9	3,41	3,43	141.764	134.254	94,7	10,70	10,19	314.369	305.010	97,0	4,92	4,84
Helios VIG**	32.543	36.341	111,7	0,65	0,73	73.267	69.597	95,0	5,53	5,28	105.810	105.938	100,1	1,66	1,68
HKO	0	53	-	0,00	0,00	0	0	-	0,00	0,00	0	53	-	0,00	0,00
HOK	87.623	107.958	123,2	1,73	2,17	0	0	-	0,00	0,00	87.623	107.958	123,2	1,37	1,71
Jadransko	509.213	532.043	104,5	10,06	10,68	0	0	-	0,00	0,00	509.213	532.043	104,5	7,97	8,45
KD Life	0	0	-	0,00	0,00	2.828	4.788	169,3	0,21	0,36	2.828	4.788	169,3	0,05	0,08
Kvarner VIG	198.388	194.400	98,0	3,92	3,90	79.684	77.093	96,7	6,01	5,85	278.072	271.493	97,6	4,35	4,31
Merkur	32.519	31.468	96,8	0,64	0,63	143.200	142.108	99,2	10,80	10,79	175.719	173.576	98,8	2,75	2,76
Societe Generale	0	0	-	0,00	0,00	4.822	10.882	225,7	0,36	0,83	4.822	10.882	225,7	0,08	0,17
Sunce	76.474	80.218	104,9	1,51	1,61	0	0	-	0,00	0,00	76.474	80.218	104,9	1,20	1,27
Triglav	256.019	178.412	69,7	5,06	3,58	54.101	52.643	97,3	4,08	4,00	310.120	231.055	74,5	4,86	3,67
Uniq	61.380	74.943	122,1	1,21	1,50	31.587	32.195	101,9	2,38	2,45	92.967	107.138	115,2	1,46	1,70
Velebit	35.936	45.462	126,5	0,71	0,91	0	0	-	0,00	0,00	35.936	45.462	126,5	0,56	0,72
Velebit životno	0	0	-	0,00	0,00	3.459	5.032	145,5	0,26	0,38	3.459	5.032	145,5	0,05	0,08
Victoria	444	1.520	342,3	0,01	0,03	0	0	-	0,00	0,00	444	1.520	342,3	0,01	0,02
Victoria životno	0	0	-	0,00	0,00	1.407	7.214	512,7	0,11	0,55	1.407	7.214	512,7	0,02	0,11
<b>Ukupno</b>	<b>5.060.845</b>	<b>4.981.407</b>	<b>98,4</b>	<b>100,00</b>	<b>100,00</b>	<b>1.325.366</b>	<b>1.317.266</b>	<b>99,4</b>	<b>100,00</b>	<b>100,00</b>	<b>6.386.211</b>	<b>6.298.673</b>	<b>98,6</b>	<b>100,00</b>	<b>100,00</b>

\* uključeni su podaci društava Basler osiguranje d.d. i Basler životno osiguranje d.d.

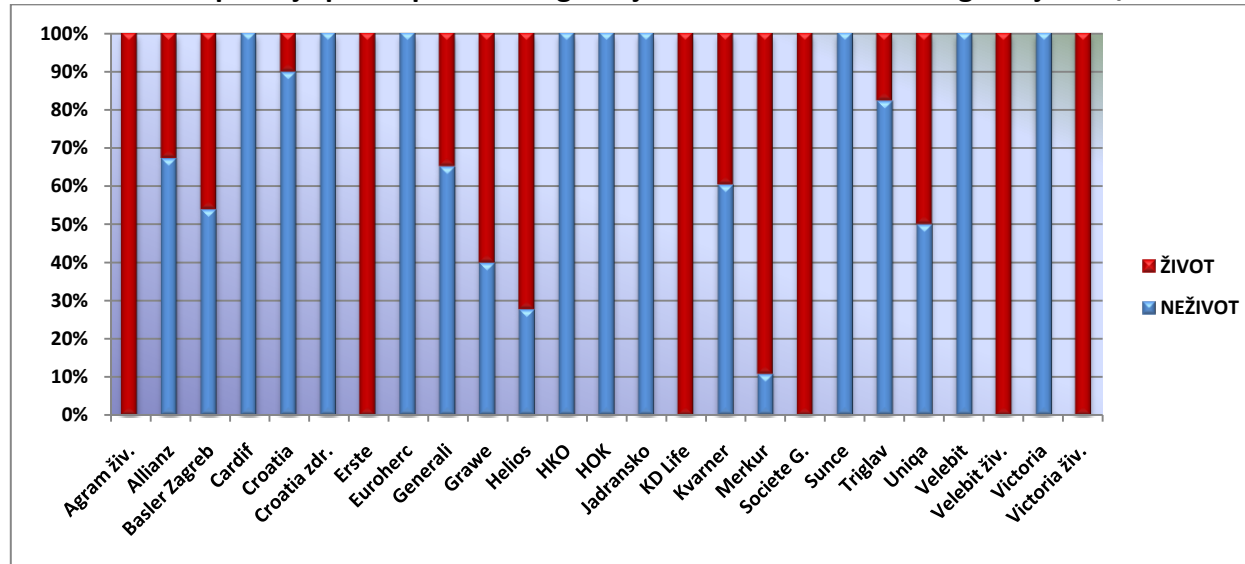
\*\* uključeni su podaci društva Cosmopolitan Life VIG d.d. koje je od 11.06.2010. pripojeno društvu Helios VIG osiguranje d.d.



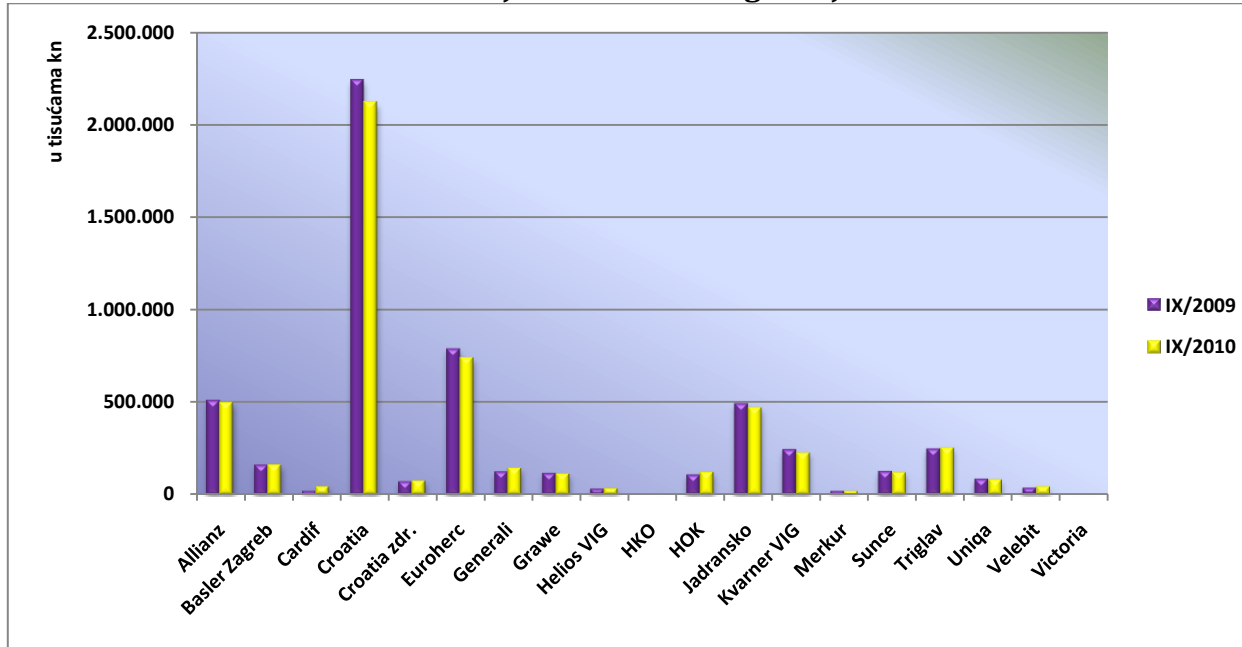
### Ukupna zaračunata bruto premija



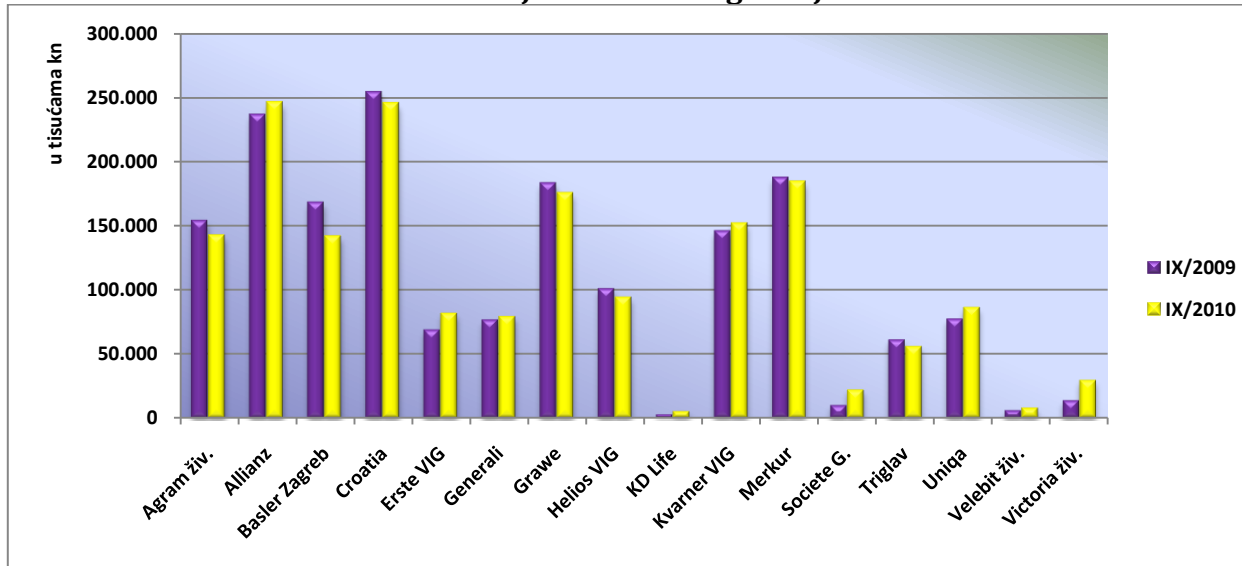
### Struktura premije po skupinama osiguranja unutar društava za osiguranje – IX/2010



### Premija neživotnih osiguranja



### Premija životnih osiguranja





## Pregled zaračunate bruto premije po vrstama osiguranja

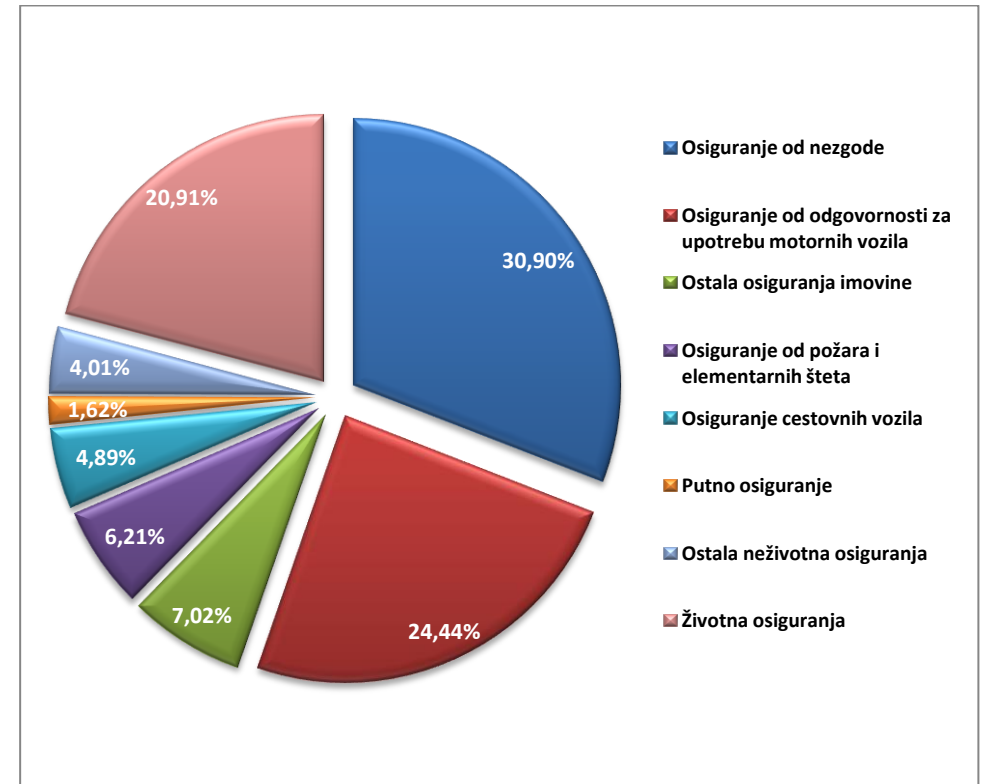
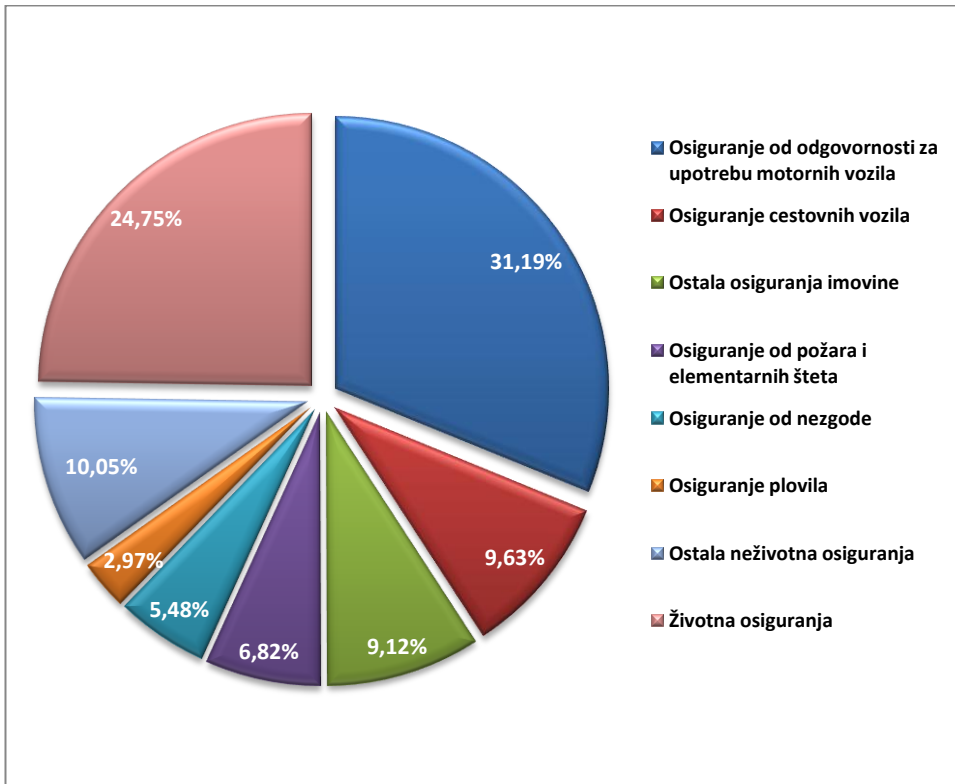
Vrste osiguranja	Zaračunata bruto premija IX./2009.	Udio u %	Zaračunata bruto premija IX./2010.	Udio u %	Indeks 10/09
Osiguranje od nezgode	415.445.489,86	5,74	387.163.915,50	5,48	93,2
Zdravstveno osiguranje	205.175.665,74	2,84	196.469.237,34	2,78	95,8
Osiguranje cestovnih vozila	777.263.005,34	10,75	680.778.778,92	9,63	87,6
Osiguranje tračnih vozila	2.959.596,08	0,04	4.915.424,58	0,07	166,1
Osiguranje zračnih letjelica	21.403.703,23	0,30	22.655.861,42	0,32	105,9
Osiguranje plovila	205.141.902,43	2,84	209.697.753,38	2,97	102,2
Osiguranje robe u prijevozu	50.813.921,59	0,70	55.168.636,15	0,78	108,6
Osiguranje od požara i elementarnih šteta	499.722.039,50	6,91	482.298.669,75	6,82	96,5
Ostala osiguranja imovine	664.838.863,65	9,19	644.869.356,28	9,12	97,0
Osiguranje od odgovornosti za upotrebu motornih vozila	2.228.956.851,79	30,82	2.204.596.636,98	31,19	98,9
Osiguranje od odgovornosti za upotrebu zračnih letjelica	2.266.013,66	0,03	2.006.822,50	0,03	88,6
Osiguranje od odgovornosti za upotrebu plovila	41.288.756,37	0,57	41.496.152,00	0,59	100,5
Ostala osiguranja od odgovornosti	217.112.505,95	3,00	207.827.291,63	2,94	95,7
Osiguranje kredita	59.523.090,51	0,82	84.398.598,22	1,19	141,8
Osiguranje jamstava	1.649.113,09	0,02	2.002.541,41	0,03	121,4
Osiguranje raznih financijskih gubitaka	60.039.716,24	0,83	64.032.504,27	0,91	106,7
Osiguranje troškova pravne zaštite	2.601.695,98	0,04	1.918.974,95	0,03	73,8
Putno osiguranje	27.724.353,54	0,38	27.548.268,81	0,39	99,4
Životno osiguranje	1.510.008.737,63	20,88	1.508.361.688,03	21,34	99,9
Rentno osiguranje	5.436.538,14	0,08	5.085.091,10	0,07	93,5
Dodatna osiguranja uz životno osiguranje	116.439.833,81	1,61	113.826.530,86	1,61	97,8
Osiguranje za slučaj vjenčanja ili rođenja	7.113.165,02	0,10	6.512.792,29	0,09	91,6
Životna ili rentna osiguranja kod kojih osiguranik na sebe preuzima investicijski rizik	109.537.660,26	1,51	115.621.381,25	1,64	105,6
Tontine	0,00	0,00	0,00	0,00	-
Osiguranje s kapitalizacijom isplate	0,00	0,00	0,00	0,00	-
<b>UKUPNO (neživotna osiguranja, vrste 01 - 18)</b>	<b>5.483.926.284,55</b>	<b>75,82</b>	<b>5.319.845.424,09</b>	<b>75,25</b>	<b>97,0</b>
<b>UKUPNO (životna osiguranja, vrste 19 - 25)</b>	<b>1.748.535.934,86</b>	<b>24,18</b>	<b>1.749.407.483,53</b>	<b>24,75</b>	<b>100,0</b>
<b>S V E U K U P N O (vrste 01 - 25)</b>	<b>7.232.462.219,41</b>	<b>100,00</b>	<b>7.069.252.907,62</b>	<b>100,00</b>	<b>97,7</b>

## Pregled broja osiguranja po vrstama osiguranja

Vrste osiguranja	Broj osiguranja IX./2009.	Udio u %	Broj osiguranja IX./2010.	Udio u %	Indeks 10/09
Osiguranje od nezgode	1.958.092	30,66	1.946.016	30,90	99,4
Zdravstveno osiguranje	62.214	0,97	64.367	1,02	103,5
Osiguranje cestovnih vozila	345.651	5,41	307.839	4,89	89,1
Osiguranje tračnih vozila	101	0,00	281	0,00	278,2
Osiguranje zračnih letjelica	89	0,00	104	0,00	116,9
Osiguranje plovila	12.802	0,20	13.619	0,22	106,4
Osiguranje robe u prijevozu	14.249	0,22	15.672	0,25	110,0
Osiguranje od požara i elementarnih šteta	400.103	6,27	391.109	6,21	97,8
Ostala osiguranja imovine	468.639	7,34	441.907	7,02	94,3
Osiguranje od odgovornosti za upotrebu motornih vozila	1.554.516	24,34	1.539.704	24,44	99,0
Osiguranje od odgovornosti za upotrebu zračnih letjelica	132	0,00	148	0,00	112,1
Osiguranje od odgovornosti za upotrebu plovila	24.475	0,38	27.014	0,43	110,4
Ostala osiguranja od odgovornosti	70.391	1,10	75.870	1,20	107,8
Osiguranje kredita	22.664	0,35	29.281	0,46	129,2
Osiguranje jamstava	347	0,01	385	0,01	111,0
Osiguranje raznih financijskih gubitaka	25.509	0,40	21.734	0,35	85,2
Osiguranje troškova pravne zaštite	6.604	0,10	4.395	0,07	66,6
Putno osiguranje	94.267	1,48	101.962	1,62	108,2
Životno osiguranje	744.620	11,66	749.643	11,90	100,7
Rentno osiguranje	3.477	0,05	3.342	0,05	96,1
Dodatna osiguranja uz životno osiguranje	518.793	8,12	504.606	8,01	97,3
Osiguranje za slučaj vjenčanja ili rođenja	4.817	0,08	4.641	0,07	96,3
Životna ili rentna osiguranja kod kojih osiguranik na sebe preuzima investicijski rizik	53.659	0,84	55.034	0,87	102,6
Tontine	0	0,00	0	0,00	-
Osiguranje s kapitalizacijom isplate	0	0,00	0	0,00	-
<b>UKUPNO (neživotna osiguranja, vrste 01 - 18)</b>	<b>5.060.845</b>	<b>79,25</b>	<b>4.981.407</b>	<b>79,09</b>	<b>98,4</b>
<b>UKUPNO (životna osiguranja, vrste 19 - 25)</b>	<b>1.325.366</b>	<b>20,75</b>	<b>1.317.266</b>	<b>20,91</b>	<b>99,4</b>
<b>S V E U K U P N O (vrste 01 - 25)</b>	<b>6.386.211</b>	<b>100,00</b>	<b>6.298.673</b>	<b>100,00</b>	<b>98,6</b>

Struktura premije po vrstama osiguranja IX/2010

Struktura broja izdanih policia po vrstama osiguranja IX/2010





## Pregled broja likvidiranih šteta po vrstama osiguranja

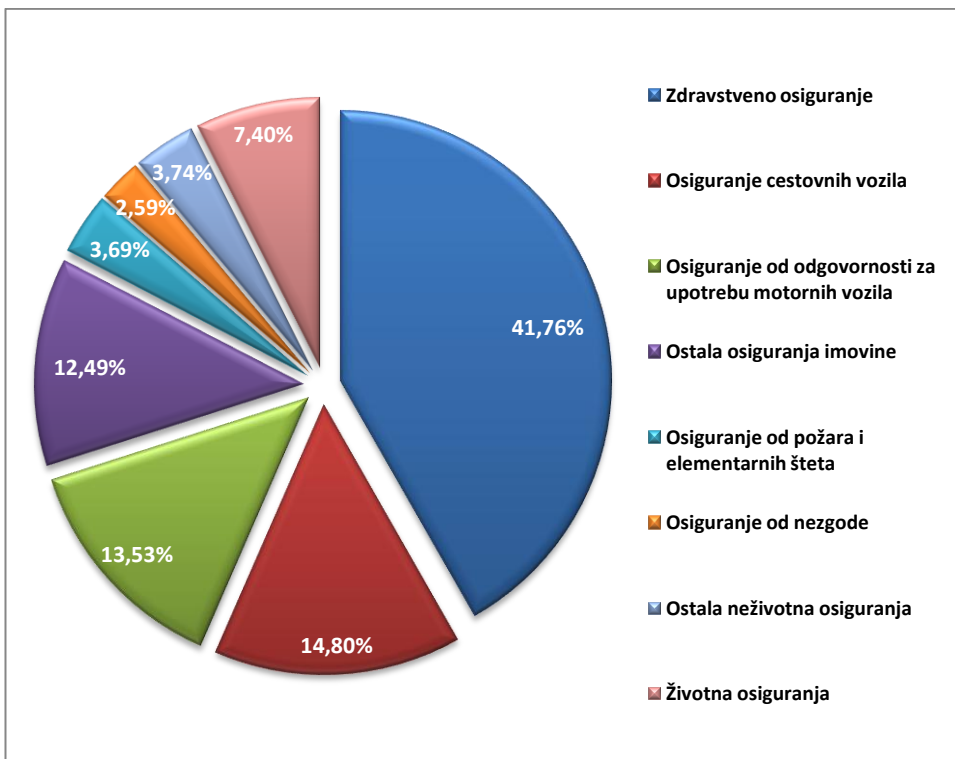
Vrste osiguranja	Broj šteta IX./2009.	Udio u %	Broj šteta IX./2010.	Udio u %	Indeks 10/09
Osiguranje od nezgode	13.299	2,59	13.020	2,59	97,9
Zdravstveno osiguranje	212.427	41,38	209.738	41,76	98,7
Osiguranje cestovnih vozila	76.976	15,00	74.303	14,80	96,5
Osiguranje tračnih vozila	64	0,01	116	0,02	181,3
Osiguranje zračnih letjelica	6	0,00	7	0,00	116,7
Osiguranje plovila	1.041	0,20	956	0,19	91,8
Osiguranje robe u prijevozu	5.703	1,11	4.345	0,87	76,2
Osiguranje od požara i elementarnih šteta	16.315	3,18	18.522	3,69	113,5
Ostala osiguranja imovine	63.510	12,37	62.748	12,49	98,8
Osiguranje od odgovornosti za upotrebu motornih vozila	77.153	15,03	67.938	13,53	88,1
Osiguranje od odgovornosti za upotrebu zračnih letjelica	1	0,00	1	0,00	100,0
Osiguranje od odgovornosti za upotrebu plovila	69	0,01	76	0,02	110,1
Ostala osiguranja od odgovornosti	8.180	1,59	6.550	1,30	80,1
Osiguranje kredita	3.436	0,67	3.580	0,71	104,2
Osiguranje jamstava	32	0,01	25	0,00	78,1
Osiguranje raznih financijskih gubitaka	1.544	0,30	1.288	0,26	83,4
Osiguranje troškova pravne zaštite	0	0,00	3	0,00	-
Putno osiguranje	2.104	0,41	1.832	0,36	87,1
Životno osiguranje	26.318	5,13	30.912	6,16	117,5
Rentno osiguranje	225	0,04	210	0,04	93,3
Dodatna osiguranja uz životno osiguranje	3.342	0,65	3.146	0,63	94,1
Osiguranje za slučaj vjenčanja ili rođenja	109	0,02	149	0,03	136,7
Životna ili rentna osiguranja kod kojih osiguranik na sebe preuzima investicijski rizik	1.451	0,28	2.723	0,54	187,7
Tontine	0	0,00	0	0,00	-
Osiguranje s kapitalizacijom isplate	0	0,00	0	0,00	-
<b>UKUPNO (neživotna osiguranja, vrste 01 - 18)</b>	<b>481.860</b>	<b>93,87</b>	<b>465.048</b>	<b>92,60</b>	<b>96,5</b>
<b>UKUPNO (životna osiguranja, vrste 19 - 25)</b>	<b>31.445</b>	<b>6,13</b>	<b>37.140</b>	<b>7,40</b>	<b>118,1</b>
<b>S V E U K U P N O (vrste 01 - 25)</b>	<b>513.305</b>	<b>100,00</b>	<b>502.188</b>	<b>100,00</b>	<b>97,8</b>



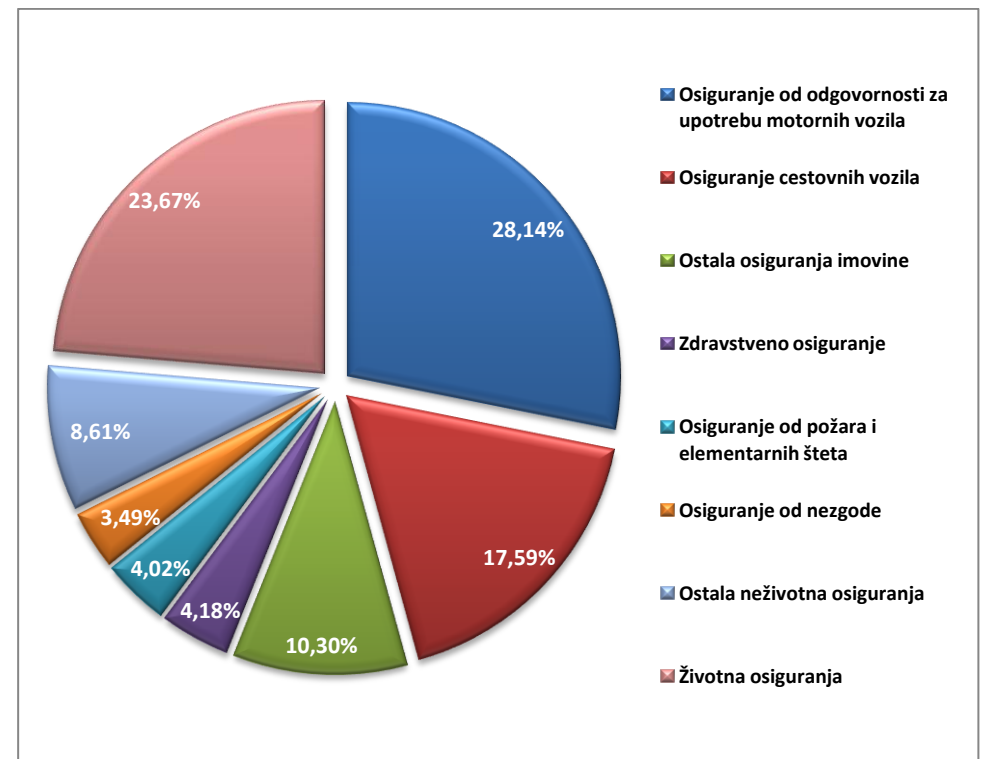
## Pregled likvidiranih iznosa šteta po vrstama osiguranja

Vrste osiguranja	Likvidirane štete, bruto iznosi IX./2009.	Udio u %	Likvidirane štete, bruto iznosi IX./2010.	Udio u %	Indeks 10/09
Osiguranje od nezgode	114.241.229,45	3,30	108.029.911,07	3,49	94,6
Zdravstveno osiguranje	145.866.759,44	4,22	129.361.428,58	4,18	88,7
Osiguranje cestovnih vozila	606.503.156,33	17,54	544.905.798,69	17,59	89,8
Osiguranje tračnih vozila	120.933,83	0,00	478.516,32	0,02	395,7
Osiguranje zračnih letjelica	943.920,02	0,03	5.082.221,38	0,16	538,4
Osiguranje plovila	130.696.641,13	3,78	57.833.210,77	1,87	44,2
Osiguranje robe u prijevozu	39.176.300,17	1,13	11.244.185,15	0,36	28,7
Osiguranje od požara i elementarnih šteta	169.277.679,06	4,90	124.580.616,32	4,02	73,6
Ostala osiguranja imovine	372.921.650,25	10,79	318.875.543,89	10,30	85,5
Osiguranje od odgovornosti za upotrebu motornih vozila	1.062.302.761,91	30,73	871.654.996,78	28,14	82,1
Osiguranje od odgovornosti za upotrebu zračnih letjelica	36.440,67	0,00	13.143,68	0,00	36,1
Osiguranje od odgovornosti za upotrebu plovila	2.857.689,33	0,08	6.029.071,54	0,19	211,0
Ostala osiguranja od odgovornosti	79.944.565,19	2,31	76.477.963,10	2,47	95,7
Osiguranje kredita	84.273.750,85	2,44	84.751.989,10	2,74	100,6
Osiguranje jamstava	1.600.771,93	0,05	1.913.253,93	0,06	119,5
Osiguranje raznih financijskih gubitaka	12.920.187,77	0,37	16.216.312,62	0,52	125,5
Osiguranje troškova pravne zaštite	35.541,07	0,00	167.871,24	0,01	472,3
Putno osiguranje	8.634.275,82	0,25	6.514.833,11	0,21	75,5
Životno osiguranje	573.401.151,88	16,59	673.550.007,97	21,75	117,5
Rentno osiguranje	4.929.930,28	0,14	4.533.348,36	0,15	92,0
Dodatna osiguranja uz životno osiguranje	30.429.929,93	0,88	24.430.477,87	0,79	80,3
Osiguranje za slučaj vjenčanja ili rođenja	1.317.096,17	0,04	2.193.248,53	0,07	166,5
Životna ili rentna osiguranja kod kojih osiguranik na sebe preuzima investicijski rizik	14.731.752,55	0,43	28.544.581,95	0,92	193,8
Tontine	0,00	0,00	0,00	0,00	-
Osiguranje s kapitalizacijom isplate	0,00	0,00	0,00	0,00	-
<b>UKUPNO (neživotna osiguranja, vrste 01 - 18)</b>	<b>2.832.354.254,22</b>	<b>81,93</b>	<b>2.364.130.867,27</b>	<b>76,33</b>	<b>83,5</b>
<b>UKUPNO (životna osiguranja, vrste 19 - 25)</b>	<b>624.809.860,81</b>	<b>18,07</b>	<b>733.251.664,68</b>	<b>23,67</b>	<b>117,4</b>
<b>S V E U K U P N O (vrste 01 - 25)</b>	<b>3.457.164.115,03</b>	<b>100,00</b>	<b>3.097.382.531,95</b>	<b>100,00</b>	<b>89,6</b>

Struktura broja likvidiranih šteta po vrstama osiguranja IX/2010



Struktura likvidiranih iznosa šteta po vrstama osiguranja IX/2010





## Zaračunata bruto premija i broj osiguranja obveznih osiguranja u prometu

Šifra	Vrsta rizika	Zaračunata bruto premija					Broj osiguranja				
		IX./2009.	Udio u %	IX./2010.	Udio u %	Indeks 10/09	IX./2009.	Udio u %	IX./2010.	Udio u %	Indeks 10/09
10.01.	Obvezno osiguranje vlasnika odnosno korisnika motornih vozila od odgovornosti za štete trećim osobama	2.201.118.382,84	99,38	2.187.068.223,19	99,30	99,4	1.509.671	98,48	1.495.266	98,32	99,0
01.07.	Obvezno osiguranje putnika u javnom prijevozu od posljedica nezgode	4.354.486,46	0,20	4.682.089,01	0,21	107,5	4.707	0,31	4.667	0,31	99,2
11.01.	Obvezno osiguranje vlasnika odnosno korisnika zračnih letjelica od odgovornosti za štete trećim osobama	1.359.975,03	0,06	1.819.420,58	0,08	133,8	97	0,01	143	0,01	147,4
12.03.	Obvezno osiguranje od odgovornosti vlasnika odnosno korisnika brodice na motorni pogon za štete trećim osobama	7.925.617,60	0,36	8.990.735,28	0,41	113,4	18.406	1,20	20.680	1,36	112,4
<b>Ukupno obvezna osiguranja u prometu</b>		<b>2.214.758.461,93</b>	<b>100,00</b>	<b>2.202.560.468,06</b>	<b>100,00</b>	<b>99,45</b>	<b>1.532.881</b>	<b>100,00</b>	<b>1.520.756</b>	<b>100,00</b>	<b>99,2</b>

## Broj i vrijednost likvidiranih šteta obveznih osiguranja

Šifra	Vrsta rizika	Broj šteta			Likvidirane štete, bruto iznos		
		IX./2009.	IX./2010.	Indeks 10/09	IX./2009.	IX./2010.	Indeks 10/09
10.01.	Obvezno osiguranje vlasnika odnosno korisnika motornih vozila od odgovornosti za štete trećim osobama	75.851	66.783	88,0	1.048.207.868,32	860.033.355,87	82,0
01.07.	Obvezno osiguranje putnika u javnom prijevozu od posljedica nezgode	27	29	107,4	263.164,78	545.460,63	207,3
11.01.	Obvezno osiguranje vlasnika odnosno korisnika zračnih letjelica od odgovornosti za štete trećim osobama	1	0	-	27.977,84	5.000,00	17,9
12.03.	Obvezno osiguranje od odgovornosti vlasnika odnosno korisnika brodice na motorni pogon za štete trećim osobama	6	5	83,3	599.341,20	137.224,49	22,9
<b>Ukupno obvezna osiguranja u prometu</b>		<b>75.885</b>	<b>66.817</b>	<b>88,1</b>	<b>1.049.098.352,14</b>	<b>860.721.040,99</b>	<b>82,0</b>

## Zaračunata bruto premija i broj osiguranja odabranih vrsta osiguranja/rizika – NEZGODA I ZDRAVSTVENO

Šifra	Vrsta osiguranja / rizika	Zaračunata bruto premija u kn					Broj osiguranja				
		IX./2009.	Udio u %	IX./2010.	Udio u %	Indeks 10/09	IX./2009.	Udio u %	IX./2010.	Udio u %	Indeks 10/09
<b>01</b>	<b>OSIGURANJE OD NEZGODE</b>										
01.01	Osiguranje osoba od posljedica nezgode pri i izvan redovnog zanimanja	201.737.087,02	48,56	180.959.263,25	46,74	89,7	100.039	5,11	109.676	5,64	109,6
01.02	Osiguranje osoba od posljedica nezgode u motornim vozilima i pri posebnim djelatnostima	165.099.501,62	39,75	151.561.892,89	39,15	91,8	1.686.971	86,15	1.639.766	84,26	97,2
01.03	Osiguranje djece i školske mladeži od posljedica nezgode i posebna osiguranja mladeži od posljedica nezgode	3.047.347,65	0,73	3.817.781,19	0,99	125,3	2.073	0,11	1.810	0,09	87,3
01.04	Osiguranje gostiju, posjetitelja priredbi, izletnika i turista od posljedica nezgode	6.697.290,60	1,61	7.505.966,46	1,94	112,1	10.343	0,53	15.456	0,79	149,4
01.05	Osiguranje potrošača, pretplatnika, korisnika drugih javnih usluga i sl. od posljedica nezgode	6.543.104,08	1,57	5.476.158,36	1,41	83,7	29.721	1,52	29.302	1,51	98,6
01.06	Ostala posebna osiguranja od posljedica nezgode	4.794.375,65	1,15	6.438.393,06	1,66	134,3	595	0,03	753	0,04	126,6
01.07	Obvezno osiguranje putnika u javnom prijevozu od posljedica nezgode	4.354.486,46	1,05	4.682.089,01	1,21	107,5	4.707	0,24	4.667	0,24	99,2
01.99	Ostala osiguranja od posljedica nezgode	23.172.296,78	5,58	26.722.371,28	6,90	115,3	123.643	6,31	144.586	7,43	116,9
	<b>UKUPNO 01</b>	<b>415.445.489,86</b>	<b>100,00</b>	<b>387.163.915,50</b>	<b>100,00</b>	<b>93,2</b>	<b>1.958.092</b>	<b>100,00</b>	<b>1.946.016</b>	<b>100,00</b>	<b>99,4</b>
<b>02</b>	<b>ZDRAVSTVENO OSIGURANJE</b>										
02.01	Obvezno osiguranje naknade troškova za slučaj ozljede na radu i profesionalne bolesti	0,00	0,00	0,00	0,00	-	0	0,00	0	0,00	-
02.02	Dopunsko osiguranje razlike iznad vrijednosti zdravstvenih usluga obveznog zdravstvenog osiguranja	14.576.415,03	7,10	19.156.374,85	9,75	131,4	5.102	8,20	10.898	16,93	213,6
02.04	Dopunsko zdravstveno osiguranje većega opsega prava i većeg standarda zdravstvenih usluga kojeg pokriva obvezno zdravstveno osiguranje	159.662.648,70	77,82	150.717.163,28	76,71	94,4	52.368	84,17	49.397	76,74	94,3
02.06	Privatno zdravstveno osiguranje	0,00	0,00	0,00	0,00	-	0	0,00	0	0,00	-
02.99	Ostala dragovoljna zdravstvena osiguranja	30.936.602,01	15,08	26.595.699,21	13,54	86,0	4.744	7,63	4.072	6,33	85,8
	<b>UKUPNO 02</b>	<b>205.175.665,74</b>	<b>100,00</b>	<b>196.469.237,34</b>	<b>100,00</b>	<b>95,8</b>	<b>62.214</b>	<b>100,00</b>	<b>64.367</b>	<b>100,00</b>	<b>103,5</b>



## Broj i vrijednost likvidiranih šteta odabranih vrsta osiguranja/rizika – NEZGODA I ZDRAVSTVENO

Šifra	Vrsta osiguranja / rizika	Broj šteta			Likvidirane štete, bruto iznos		
		IX./2009.	IX./2010.	Indeks 10/09	IX./2009.	IX./2010.	Indeks 10/09
<b>01</b>	<b>OSIGURANJE OD NEZGODE</b>						
01.01	Osiguranje osoba od posljedica nezgode pri i izvan redovnog zanimanja	6.624	6.167	93,1	82.751.550,03	78.019.321,90	94,3
01.02	Osiguranje osoba od posljedica nezgode u motornim vozilima i pri posebnim djelatnostima	917	851	92,8	17.675.877,74	14.970.125,77	84,7
01.03	Osiguranje djece i školske mladeži od posljedica nezgode i posebna osiguranja mladeži od posljedica nezgode	5.256	4.611	87,7	9.213.285,54	8.422.463,15	91,4
01.04	Osiguranje gostiju, posjetitelja priredbi, izletnika i turista od posljedica nezgode	35	39	111,4	201.667,46	189.536,30	94,0
01.05	Osiguranje potrošača, pretplatnika, korisnika drugih javnih usluga i sl. od posljedica nezgode	316	343	108,5	1.102.976,17	1.485.969,56	134,7
01.06	Ostala posebna osiguranja od posljedica nezgode	23	27	117,4	177.443,23	279.700,02	157,6
01.07	Obvezno osiguranje putnika u javnom prijevozu od posljedica nezgode	27	29	107,4	263.164,78	545.460,63	207,3
01.99	Ostala osiguranja od posljedica nezgode	101	953	943,6	2.855.264,50	4.117.333,74	144,2
	<b>UKUPNO 01</b>	<b>13.299</b>	<b>13.020</b>	<b>97,9</b>	<b>114.241.229,45</b>	<b>108.029.911,07</b>	<b>94,6</b>
<b>02</b>	<b>ZDRAVSTVENO OSIGURANJE</b>						
02.01	Obvezno osiguranje naknade troškova za slučaj ozljede na radu i profesionalne bolesti	12	50	416,7	123.161,14	47.368,38	38,5
02.02	Dopunsko osiguranje razlike iznad vrijednosti zdravstvenih usluga obveznog zdravstvenog osiguranja	24.017	30.908	128,7	4.551.802,15	4.980.867,79	109,4
02.04	Dopunsko zdravstveno osiguranje većega opsega prava i većeg standarda zdravstvenih usluga kojeg pokriva obvezno zdravstveno osiguranje	174.426	168.920	96,8	110.923.712,69	101.109.552,15	91,2
02.06	Privatno zdravstveno osiguranje	0	0	-	0,00	0,00	-
02.99	Ostala dragovoljna zdravstvena osiguranja	13.972	9.860	70,6	30.268.083,46	23.223.640,26	76,7
	<b>UKUPNO 02</b>	<b>212.427</b>	<b>209.738</b>	<b>98,7</b>	<b>145.866.759,44</b>	<b>129.361.428,58</b>	<b>88,7</b>

## Zaračunata bruto premija i broj osiguranja odabranih vrsta osiguranja/rizika – KASKO VOZILA, LETJELICA I PLOVILA

Šifra	Vrsta osiguranja / rizika	Zaračunata bruto premija u kn					Broj osiguranja				
		IX./2009.	Udio u %	IX./2010.	Udio u %	Indeks 10/09	IX./2009.	Udio u %	IX./2010.	Udio u %	Indeks 10/09
<b>03</b>	<b>OSIGURANJE CESTOVNIH VOZILA</b>										
03.01	Kasko osiguranje cestovnih motornih vozila na vlastiti pogon	747.502.337,41	96,17	655.130.517,10	96,23	87,6	267.388	77,36	237.219	77,06	88,7
03.02	Kasko osiguranje cestovnih vozila bez vlastitog pogona	6.026.807,43	0,78	4.886.234,33	0,72	81,1	3.945	1,14	3.383	1,10	85,8
03.99	Ostala kasko osiguranja cestovnih vozila	23.733.860,50	3,05	20.762.027,49	3,05	87,5	74.318	21,50	67.237	21,84	90,5
	<b>UKUPNO 03</b>	<b>777.263.005,34</b>	<b>100,00</b>	<b>680.778.778,92</b>	<b>100,00</b>	<b>87,6</b>	<b>345.651</b>	<b>100,00</b>	<b>307.839</b>	<b>100,00</b>	<b>89,1</b>
<b>04</b>	<b>OSIGURANJE TRAČNIH VOZILA</b>										
04.01	Kasko osiguranje tračnih vozila	2.959.596,08	100,00	4.915.424,58	100,00	166,1	101	100,00	281	100,00	278,2
	<b>UKUPNO 04</b>	<b>2.959.596,08</b>	<b>100,00</b>	<b>4.915.424,58</b>	<b>100,00</b>	<b>166,1</b>	<b>101</b>	<b>100,00</b>	<b>281</b>	<b>100,00</b>	<b>278,2</b>
<b>05</b>	<b>OSIGURANJE ZRAČNIH LETJELICA</b>										
05.01	Kasko osiguranje zračnih letjelica	21.403.703,23	100,00	22.655.861,42	100,00	105,9	89	100,00	104	100,00	116,9
05.02	Kasko osiguranje zračnih plovila	0,00	0,00	0,00	0,00	-	0	0,00	0	0,00	-
	<b>UKUPNO 05</b>	<b>21.403.703,23</b>	<b>100,00</b>	<b>22.655.861,42</b>	<b>100,00</b>	<b>105,9</b>	<b>89</b>	<b>100,00</b>	<b>104</b>	<b>100,00</b>	<b>116,9</b>
<b>06</b>	<b>OSIGURANJE PLOVILA</b>										
06.01	Kasko osiguranje brodova i brodica u pomorskoj plovidbi	149.275.099,47	72,77	143.761.289,27	68,56	96,3	12.166	95,03	12.386	90,95	101,8
06.02	Kasko osiguranje brodova i čamaca u riječnoj plovidbi	2.991.379,50	1,46	3.210.328,06	1,53	107,3	326	2,55	326	2,40	100,0
06.03	Kasko osiguranja brodova i čamaca u jezerskoj plovidbi	183.996,78	0,09	98.674,96	0,05	53,6	4	0,03	3	0,02	75,0
06.04	Kasko osiguranje brodova u izgradnji	17.910.776,42	8,73	34.459.038,35	16,43	192,4	25	0,20	21	0,15	84,0
06.05	Kasko osiguranje platformi	33.919.610,70	16,53	27.141.759,41	12,94	80,0	7	0,05	7	0,05	100,0
06.99	Ostala kasko osiguranja plovila	861.039,56	0,42	1.026.663,33	0,49	119,2	274	2,14	876	6,43	319,7
	<b>UKUPNO 06</b>	<b>205.141.902,43</b>	<b>100,00</b>	<b>209.697.753,38</b>	<b>100,00</b>	<b>102,2</b>	<b>12.802</b>	<b>100,00</b>	<b>13.619</b>	<b>100,00</b>	<b>106,4</b>



## Broj i vrijednost likvidiranih šteta odabranih vrsta osiguranja/rizika – KASKO VOZILA, LETJELICA I PLOVILA

Šifra	Vrsta osiguranja / rizika	Broj šteta			Likvidirane štete, bruto iznos		
		IX./2009.	IX./2010.	Indeks 10/09	IX./2009.	IX./2010.	Indeks 10/09
<b>03</b>	<b>OSIGURANJE CESTOVNIH VOZILA</b>						
03.01	Kasko osiguranje cestovnih motornih vozila na vlastiti pogon	71.188	69.171	97,2	585.416.135,54	526.565.058,05	89,9
03.02	Kasko osiguranje cestovnih vozila bez vlastitog pogona	294	246	83,7	4.747.890,32	3.701.423,83	78,0
03.99	Ostala kasko osiguranja cestovnih vozila	5.494	4.886	88,9	16.339.130,47	14.639.316,81	89,6
	<b>UKUPNO 03</b>	<b>76.976</b>	<b>74.303</b>	<b>96,5</b>	<b>606.503.156,33</b>	<b>544.905.798,69</b>	<b>89,8</b>
<b>04</b>	<b>OSIGURANJE TRAČNIH VOZILA</b>						
04.01	Kasko osiguranje tračnih vozila	64	116	181,3	120.933,83	478.516,32	395,7
	<b>UKUPNO 04</b>	<b>64</b>	<b>116</b>	<b>181,3</b>	<b>120.933,83</b>	<b>478.516,32</b>	<b>395,7</b>
<b>05</b>	<b>OSIGURANJE ZRAČNIH LETJELICA</b>						
05.01	Kasko osiguranje zračnih letjelica	6	7	116,7	943.920,02	5.082.221,38	538,4
05.02	Kasko osiguranje zračnih plovila	0	0	-	0,00	0,00	-
	<b>UKUPNO 05</b>	<b>6</b>	<b>7</b>	<b>116,7</b>	<b>943.920,02</b>	<b>5.082.221,38</b>	<b>538,4</b>
<b>06</b>	<b>OSIGURANJE PLOVILA</b>						
06.01	Kasko osiguranje brodova i brodica u pomorskoj plovidbi	874	888	101,6	119.186.443,04	55.337.170,55	46,4
06.02	Kasko osiguranje brodova i čamaca u riječnoj plovidbi	32	38	118,8	2.346.718,70	1.744.819,25	74,4
06.03	Kasko osiguranja brodova i čamaca u jezerskoj plovidbi	0	0	-	0,00	0,00	-
06.04	Kasko osiguranje brodova u izgradnji	2	1	50,0	8.805.470,91	519.108,01	5,9
06.05	Kasko osiguranje platformi	0	0	-	0,00	0,00	-
06.99	Ostala kasko osiguranja plovila	133	29	21,8	358.008,48	232.112,96	64,8
	<b>UKUPNO 06</b>	<b>1.041</b>	<b>956</b>	<b>91,8</b>	<b>130.696.641,13</b>	<b>57.833.210,77</b>	<b>44,2</b>



## Zaračunata bruto premija i broj osiguranja odabranih vrsta osiguranja/rizika – ROBA U PRIJEVOZU I IMOVINA

Šifra	Vrsta osiguranja / rizika	Zaračunata bruto premija u kn					Broj osiguranja				
		IX./2009.	Udio u %	IX./2010.	Udio u %	Indeks 10/09	IX./2009.	Udio u %	IX./2010.	Udio u %	Indeks 10/09
<b>07</b>	<b>OSIGURANJE ROBE U PRIJEVOZU</b>										
07.01	Osiguranje robe u pomorskom prijevozu	7.800.304,14	15,35	11.910.296,38	21,59	152,7	1.864	13,08	2.324	14,83	124,7
07.02	Osiguranje robe u avionskom prijevozu	897.574,63	1,77	1.114.478,73	2,02	124,2	1.033	7,25	1.100	7,02	106,5
07.03	Osiguranje robe u kopnom prijevozu	15.838.332,17	31,17	17.566.037,63	31,84	110,9	9.386	65,87	9.755	62,24	103,9
07.04	Osiguranje robe za vrijeme uskladištenja	75,76	0,00	1.855,43	0,00	2449,1	1	0,01	4	0,03	400,0
07.99	Ostala osiguranja robe u prijevozu	26.277.634,89	51,71	24.575.967,98	44,55	93,5	1.965	13,79	2.489	15,88	126,7
	<b>UKUPNO 07</b>	<b>50.813.921,59</b>	<b>100,00</b>	<b>55.168.636,15</b>	<b>100,00</b>	<b>108,6</b>	<b>14.249</b>	<b>100,00</b>	<b>15.672</b>	<b>100,00</b>	<b>110,0</b>
<b>08</b>	<b>OSIGURANJE OD POŽARA I ELEMENTARNIH ŠTETA</b>										
08.01	Osiguranje od požara i elementarnih nepogoda izvan industrije i obrta	286.819.386,61	57,40	277.817.734,66	57,60	96,9	355.787	88,92	346.415	88,57	97,4
08.02	Osiguranje od požara i elementarnih nepogoda u industriji i obrtu	142.296.121,18	28,48	145.506.721,87	30,17	102,3	18.049	4,51	16.771	4,29	92,9
08.99	Ostala osiguranja od požara i elementarnih nepogoda	70.606.531,71	14,13	58.974.213,22	12,23	83,5	26.267	6,57	27.923	7,14	106,3
	<b>UKUPNO 08</b>	<b>499.722.039,50</b>	<b>100,00</b>	<b>482.298.669,75</b>	<b>100,00</b>	<b>96,5</b>	<b>400.103</b>	<b>100,00</b>	<b>391.109</b>	<b>100,00</b>	<b>97,8</b>
<b>09</b>	<b>OSTALA OSIGURANJA IMOVINE</b>										
09.01	Osiguranje strojeva od loma	202.668.623,91	30,48	172.908.950,82	26,81	85,3	22.444	4,79	21.443	4,85	95,5
09.02	Osiguranje od provalne krađe i razbojstva	53.986.093,04	8,12	54.366.126,32	8,43	100,7	49.222	10,50	45.414	10,28	92,3
09.03	Osiguranje stakla od loma	21.032.631,06	3,16	20.243.868,72	3,14	96,2	28.891	6,16	28.159	6,37	97,5
09.04	Osiguranje kućanstva	58.478.051,26	8,80	60.133.791,86	9,32	102,8	288.163	61,49	267.787	60,60	92,9
09.05	Osiguranje građevinskih objekata u izgradnji	31.267.053,33	4,70	27.883.998,41	4,32	89,2	2.182	0,47	1.901	0,43	87,1
09.06	Osiguranje objekata u montaži	16.812.974,38	2,53	13.716.368,39	2,13	81,6	613	0,13	428	0,10	69,8
09.07	Osiguranje filmske djelatnosti	260.037,01	0,04	233.059,64	0,04	89,6	15	0,00	14	0,00	93,3
09.08	Osiguranje stvari u rudarskim jamama	0,00	0,00	0,00	0,00	-	0	0,00	0	0,00	-
09.09	Osiguranje informatičke opreme	3.730.938,34	0,56	4.164.912,08	0,65	111,6	821	0,18	728	0,16	88,7
09.10	Osiguranje zaliha u hladnjačama	909.980,60	0,14	946.534,05	0,15	104,0	177	0,04	155	0,04	87,6
09.11	Osiguranje usjeva i nasada	108.809.303,62	16,37	95.990.450,56	14,89	88,2	23.672	5,05	18.404	4,16	77,7
09.12	Osiguranje životinja	80.909.048,39	12,17	79.092.268,46	12,26	97,8	3.147	0,67	2.741	0,62	87,1
09.99	Ostala osiguranja imovine	85.974.128,71	12,93	115.189.026,97	17,86	134,0	49.292	10,52	54.733	12,39	111,0
	<b>UKUPNO 09</b>	<b>664.838.863,65</b>	<b>100,00</b>	<b>644.869.356,28</b>	<b>100,00</b>	<b>97,0</b>	<b>468.639</b>	<b>100,00</b>	<b>441.907</b>	<b>100,00</b>	<b>94,3</b>



## Broj i vrijednost likvidiranih šteta odabranih vrsta osiguranja/rizika – ROBA U PRIJEVOZU I IMOVINA

Šifra	Vrsta osiguranja / rizika	Broj šteta			Likvidirane štete, bruto iznos		
		IX./2009.	IX./2010.	Indeks 10/09	IX./2009.	IX./2010.	Indeks 10/09
<b>07</b>	<b>OSIGURANJE ROBE U PRIJEVOZU</b>						
07.01	Osiguranje robe u pomorskom prijevozu	46	48	104,3	1.754.074,11	1.430.032,60	81,5
07.02	Osiguranje robe u avionskom prijevozu	5	6	120,0	46.914,59	338.834,09	722,2
07.03	Osiguranje robe u kopnenom prijevozu	428	267	62,4	4.638.462,36	3.569.278,77	76,9
07.04	Osiguranje robe za vrijeme uskladištenja	0	0	-	0,00	0,00	-
07.99	Ostala osiguranja robe u prijevozu	5.224	4.024	77,0	32.736.849,11	5.906.039,69	18,0
	<b>UKUPNO 07</b>	<b>5.703</b>	<b>4.345</b>	<b>76,2</b>	<b>39.176.300,17</b>	<b>11.244.185,15</b>	<b>28,7</b>
<b>08</b>	<b>OSIGURANJE OD POŽARA I ELEMENTARNIH ŠTETA</b>						
08.01	Osiguranje od požara i elementarnih nepogoda izvan industrije i obrta	14.455	16.318	112,9	123.573.453,39	94.657.988,37	76,6
08.02	Osiguranje od požara i elementarnih nepogoda u industriji i obrtu	1.025	1.142	111,4	39.953.179,82	26.636.146,00	66,7
08.99	Ostala osiguranja od požara i elementarnih nepogoda	835	1.062	127,2	5.751.045,85	3.286.481,95	57,1
	<b>UKUPNO 08</b>	<b>16.315</b>	<b>18.522</b>	<b>113,5</b>	<b>169.277.679,06</b>	<b>124.580.616,32</b>	<b>73,6</b>
<b>09</b>	<b>OSTALA OSIGURANJA IMOVINE</b>						
09.01	Osiguranje strojeva od loma	23.757	22.486	94,6	132.257.657,55	121.451.446,67	91,8
09.02	Osiguranje od provalne krađe i razbojstva	1.842	2.079	112,9	23.140.683,51	20.103.250,18	86,9
09.03	Osiguranje stakla od loma	4.514	4.565	101,1	7.675.453,49	7.885.681,14	102,7
09.04	Osiguranje kućanstva	9.007	9.227	102,4	16.973.510,93	19.340.452,26	113,9
09.05	Osiguranje građevinskih objekata u izgradnji	514	426	82,9	28.328.671,80	7.573.456,18	26,7
09.06	Osiguranje objekata u montaži	84	37	44,0	1.637.992,48	1.302.919,21	79,5
09.07	Osiguranje filmske djelatnosti	1	1	100,0	575,74	42.755,53	7.426,2
09.08	Osiguranje stvari u rudarskim jamama	0	0	-	0,00	0,00	-
09.09	Osiguranje informatičke opreme	260	250	96,2	1.430.434,23	954.068,38	66,7
09.10	Osiguranje zaliha u hladnjačama	97	114	117,5	2.401.823,48	1.232.614,00	51,3
09.11	Osiguranje usjeva i nasada	2.253	1.469	65,2	57.487.060,89	37.669.860,42	65,5
09.12	Osiguranje životinja	11.156	10.991	98,5	60.345.975,84	57.307.435,41	95,0
09.99	Ostala osiguranja imovine	10.025	11.103	110,8	41.241.810,31	44.011.604,51	106,7
	<b>UKUPNO 09</b>	<b>63.510</b>	<b>62.748</b>	<b>98,8</b>	<b>372.921.650,25</b>	<b>318.875.543,89</b>	<b>85,5</b>

## Zaračunata bruto premija i broj osiguranja odabranih vrsta osiguranja/rizika – ODGOVORNOST ZA UPOTREBU MOTORNIH VOZILA, LETJELICA I PLOVILA

Šifra	Vrsta osiguranja / rizika	Zaračunata bruto premija u kn					Broj osiguranja				
		IX./2009.	Udio u %	IX./2010.	Udio u %	Indeks 10/09	IX./2009.	Udio u %	IX./2010.	Udio u %	Indeks 10/09
<b>10</b>	<b>OSIGURANJE OD ODGOVORNOSTI ZA UPOTREBU MOTORNIH VOZILA</b>										
10.01	Obvezno osiguranje vlasnika odnosno korisnika motornih vozila od odgovornosti za štete trećim osobama	2.201.118.382,84	98,75	2.187.068.223,19	99,20	99,4	1.509.671	97,11	1.495.266	97,11	99,0
10.02	Dragovoljno osiguranje vlasnika odnosno korisnika motornih vozila od odgovornosti za štete trećim osobama	11.074.864,30	0,50	4.355.293,18	0,20	39,3	40.566	2,61	40.068	2,60	98,8
10.03	Osiguranje od odgovornosti vozara za robu primljenu na prijevoz u cestovnom prometu	15.779.850,43	0,71	12.161.765,18	0,55	77,1	1.709	0,11	1.622	0,11	94,9
10.99	Ostala osiguranja od automobilske odgovornosti	983.754,22	0,04	1.011.355,43	0,05	102,8	2.570	0,17	2.748	0,18	106,9
	<b>UKUPNO 10</b>	<b>2.228.956.851,79</b>	<b>100,00</b>	<b>2.204.596.636,98</b>	<b>100,00</b>	<b>98,9</b>	<b>1.554.516</b>	<b>100,00</b>	<b>1.539.704</b>	<b>100,00</b>	<b>99,0</b>
<b>11</b>	<b>OSIGURANJE OD ODGOVORNOSTI ZA UPOTREBU ZRAČNIH LETJELICA</b>										
11.01	Obvezno osiguranje vlasnika odnosno korisnika zračnih letjelica od odgovornosti za štete trećim osobama	1.359.975,03	60,02	1.819.420,58	90,66	133,8	97	73,48	143	96,62	147,4
11.02	Osiguranje vlasnika odnosno korisnika zračnih letjelica od odgovornosti svih vrsta (uključujući odgovornost vozara za robu primljenu na prijevoz u zračnom prijevozu)	906.038,63	39,98	187.401,92	9,34	20,7	35	26,52	5	3,38	14,3
	<b>UKUPNO 11</b>	<b>2.266.013,66</b>	<b>100,00</b>	<b>2.006.822,50</b>	<b>100,00</b>	<b>88,6</b>	<b>132</b>	<b>100,00</b>	<b>148</b>	<b>100,00</b>	<b>112,1</b>
<b>12</b>	<b>OSIGURANJE OD ODGOVORNOSTI ZA UPOTREBU PLOVILA</b>										
12.01	Osiguranje od odgovornosti vlasnika odnosno korisnika pomorskih brodova (uključujući odgovornost vozara za robu primljenu na prijevoz)	31.433.985,31	76,13	30.861.509,75	74,37	98,2	4.091	16,72	4.359	16,14	106,6
12.02	Osiguranje od odgovornosti vlasnika odnosno korisnika riječnih i jezerskih plovila (uključujući odgovornost vozara za robu primljenu na prijevoz)	193.555,93	0,47	30.536,67	0,07	15,8	36	0,15	37	0,14	102,8
12.03	Obvezno osiguranje od odgovornosti vlasnika odnosno korisnika brodice na motorni pogon za štete trećim osobama	7.925.617,60	19,20	8.990.735,28	21,67	113,4	18.406	75,20	20.680	76,55	112,4
12.99	Ostala osiguranja od odgovornosti za upotrebu plovila	1.735.597,53	4,20	1.613.370,30	3,89	93,0	1.942	7,93	1.938	7,17	99,8
	<b>UKUPNO 12</b>	<b>41.288.756,37</b>	<b>100,00</b>	<b>41.496.152,00</b>	<b>100,00</b>	<b>100,5</b>	<b>24.475</b>	<b>100,00</b>	<b>27.014</b>	<b>100,00</b>	<b>110,4</b>



## Broj i vrijednost likvidiranih šteta odabranih vrsta osiguranja/rizika – ODGOVORNOST ZA UPOTREBU MOTORNIH VOZILA, LETJELICA I PLOVILA

Šifra	Vrsta osiguranja / rizika	Broj šteta			Likvidirane štete, bruto iznos u kn		
		IX./2009.	IX./2010.	Indeks 10/09	IX./2009.	IX./2010.	Indeks 10/09
<b>10</b>	<b>OSIGURANJE OD ODGOVORNOSTI ZA UPOTREBU MOTORNIH VOZILA</b>						
10.01	Obvezno osiguranje vlasnika odnosno korisnika motornih vozila od odgovornosti za štete trećim osobama	75.851	66.783	88,0	1.048.207.868,32	860.033.355,87	82,0
10.02	Dragovoljno osiguranje vlasnika odnosno korisnika motornih vozila od odgovornosti za štete trećim osobama	18	33	183,3	3.981.894,70	1.670.028,10	41,9
10.03	Osiguranje od odgovornosti vozara za robu primljenu na prijevoz u cestovnom prometu	1.133	929	82,0	6.047.434,92	4.610.100,55	76,2
10.99	Ostala osiguranja od automobilske odgovornosti	151	193	127,8	4.065.563,97	5.341.512,26	131,4
	<b>UKUPNO 10</b>	<b>77.153</b>	<b>67.938</b>	<b>88,1</b>	<b>1.062.302.761,91</b>	<b>871.654.996,78</b>	<b>82,1</b>
<b>11</b>	<b>OSIGURANJE OD ODGOVORNOSTI ZA UPOTREBU ZRAČNIH LETJELICA</b>						
11.01	Obvezno osiguranje vlasnika odnosno korisnika zračnih letjelica od odgovornosti za štete trećim osobama	1	0	-	27.977,84	5.000,00	17,9
11.02	Osiguranje vlasnika odnosno korisnika zračnih letjelica od odgovornosti svih vrsta (uključujući odgovornost vozara za robu primljenu na prijevoz u zračnom prijevozu)	0	1	-	8.462,83	8.143,68	96,2
	<b>UKUPNO 11</b>	<b>1</b>	<b>1</b>	<b>100,0</b>	<b>36.440,67</b>	<b>13.143,68</b>	<b>36,1</b>
<b>12</b>	<b>OSIGURANJE OD ODGOVORNOSTI ZA UPOTREBU PLOVILA</b>						
12.01	Osiguranje od odgovornosti vlasnika odnosno korisnika pomorskih brodova (uključujući odgovornost vozara za robu primljenu na prijevoz)	55	61	110,9	1.808.803,55	5.672.224,66	313,6
12.02	Osiguranje od odgovornosti vlasnika odnosno korisnika riječnih i jezerskih plovila (uključujući odgovornost vozara za robu primljenu na prijevoz)	0	1	-	0,00	26.963,55	-
12.03	Obvezno osiguranje od odgovornosti vlasnika odnosno korisnika brodice na motorni pogon za štete trećim osobama	6	5	83,3	599.341,20	137.224,49	22,9
12.99	Ostala osiguranja od odgovornosti za upotrebu plovila	8	9	112,5	449.544,58	192.658,84	42,9
	<b>UKUPNO 12</b>	<b>69</b>	<b>76</b>	<b>110,1</b>	<b>2.857.689,33</b>	<b>6.029.071,54</b>	<b>211,0</b>

## Zaračunata bruto premija i broj osiguranja odabranih vrsta osiguranja/rizika – OSTALA OSIGURANJA OD ODGOVORNOSTI

Šifra	Vrsta osiguranja / rizika	Zaračunata bruto premija u kn					Broj osiguranja				
		IX./2009.	Udio u %	IX./2010.	Udio u %	Indeks 10/09	IX./2009.	Udio u %	IX./2010.	Udio u %	Indeks 10/09
<b>13</b>	<b>OSTALA OSIGURANJA OD ODGOVORNOSTI</b>										
13.01	Osiguranje ugovorne odgovornosti izvođača građevinskih radova	966.933,92	0,45	1.133.301,02	0,55	117,2	152	0,22	168	0,22	110,5
13.02	Osiguranje ugovorne odgovornosti izvođača montažnih radova	18.276,84	0,01	37.190,03	0,02	203,5	7	0,01	22	0,03	314,3
13.03	Osiguranje od odgovornosti proizvođača filmova	0,00	0,00	0,00	0,00	-	0	0,00	0	0,00	-
13.04	Osiguranje od odgovornosti proizvođača za proizvode	2.421.398,29	1,12	3.600.673,18	1,73	148,7	128	0,18	209	0,28	163,3
13.05	Osiguranje od odgovornosti u željezničkom prometu	0,00	0,00	0,00	0,00	-	0	0,00	0	0,00	-
13.06	Osiguranje garancije proizvođača, prodavača i dobavljača	16.910,08	0,01	-12.175,86	-0,01	-	1	0,00	1	0,00	100,0
13.07	Osiguranje opće odgovornosti	143.679.168,85	66,18	137.072.746,69	65,96	95,4	58.211	82,70	63.556	83,77	109,2
13.08	Osiguranje od odgovornosti projektnih i drugih društava za štete na objektima zbog neispravne tehničke dokumentacije	0,00	0,00	0,00	0,00	-	0	0,00	0	0,00	-
13.09	Osiguranje od odgovornosti projektnih i drugih društava	82.021,24	0,04	6.713,55	0,00	8,2	15	0,02	11	0,01	73,3
13.10	Osiguranje od odgovornosti odvjetnika	5.567.812,60	2,56	5.847.635,82	2,81	105,0	3.325	4,72	3.403	4,49	102,3
13.11	Osiguranje od odgovornosti javnih bilježnika	1.691.238,34	0,78	2.066.514,85	0,99	122,2	340	0,48	473	0,62	139,1
13.12	Osiguranje od odgovornosti revizorskih tvrtki	3.158.970,26	1,45	2.210.602,95	1,06	70,0	164	0,23	186	0,25	113,4
13.13	Osiguranje od odgovornosti špeditera	1.304.105,29	0,60	1.126.915,99	0,54	86,4	21	0,03	24	0,03	114,3
13.14	Osiguranje od odgovornosti vlasnika odnosno korisnika marine	6.002.964,86	2,76	6.104.624,35	2,94	101,7	121	0,17	123	0,16	101,7
13.15	Osiguranje od odgovornosti brodograditelja	6.210.869,55	2,86	5.778.064,90	2,78	93,0	60	0,09	62	0,08	103,3
13.16	Osiguranje od odgovornosti obavljanja zaštitarskih i detektivskih djelatnosti	3.233.065,91	1,49	3.582.483,25	1,72	110,8	61	0,09	69	0,09	113,1
13.17	Osiguranje od odgovornosti iz obavljanja djelatnosti upravljanja nekretninama	210.640,59	0,10	303.282,68	0,15	144,0	110	0,16	217	0,29	197,3
13.18	Osiguranje od odgovornosti iz obavljanja liječničke, stomatološke i ljekarničke djelatnosti	10.735.075,92	4,94	10.013.616,55	4,82	93,3	2.156	3,06	2.041	2,69	94,7
13.19	Osiguranje od odgovornosti stečajnih upravitelja	1.869.840,83	0,86	2.372.741,61	1,14	126,9	100	0,14	123	0,16	123,0
13.99	Ostala osiguranja od odgovornosti	29.943.212,58	13,79	26.582.360,07	12,79	88,8	5.419	7,70	5.182	6,83	95,6
<b>UKUPNO 13</b>		<b>217.112.505,95</b>	<b>100,00</b>	<b>207.827.291,63</b>	<b>100,00</b>	<b>95,7</b>	<b>70.391</b>	<b>100,00</b>	<b>75.870</b>	<b>100,00</b>	<b>107,8</b>



## Broj i vrijednost likvidiranih šteta odabranih vrsta osiguranja/rizika – OSTALA OSIGURANJA OD ODGOVORNOSTI

Šifra	Vrsta osiguranja / rizika	Broj šteta			Likvidirane štete, bruto iznos		
		IX./2009.	IX./2010.	Indeks 10/09	IX./2009.	IX./2010.	Indeks 10/09
13	<b>OSTALA OSIGURANJA OD ODGOVORNOSTI</b>						
13.01	Osiguranje ugovorne odgovornosti izvođača građevinskih radova	28	34	121,4	197.035,34	286.361,75	145,3
13.02	Osiguranje ugovorne odgovornosti izvođača montažnih radova	0	0	-	0,00	16.358,48	-
13.03	Osiguranje od odgovornosti proizvođača filmova	0	0	-	0,00	0,00	-
13.04	Osiguranje od odgovornosti proizvođača za proizvode	17	32	188,2	112.718,07	519.340,69	460,7
13.05	Osiguranje od odgovornosti u željezničkom prometu	0	0	-	0,00	0,00	-
13.06	Osiguranje garancije proizvođača, prodavača i dobavljača	0	0	-	0,00	0,00	-
13.07	Osiguranje opće odgovornosti	7.640	6.096	79,8	70.575.263,33	64.324.580,97	91,1
13.08	Osiguranje od odgovornosti projektnih i drugih društava za štete na objektima zbog neispravne tehničke dokumentacije	0	0	-	0,00	0,00	-
13.09	Osiguranje od odgovornosti projektnih i drugih društava	0	0	-	0,00	586,38	-
13.10	Osiguranje od odgovornosti odvjetnika	9	9	100,0	104.376,56	201.787,11	193,3
13.11	Osiguranje od odgovornosti javnih bilježnika	1	0	-	333.519,89	0,00	-
13.12	Osiguranje od odgovornosti revizorskih tvrtki	0	0	-	0,00	0,00	-
13.13	Osiguranje od odgovornosti špeditera	80	47	58,8	814.650,44	703.881,07	86,4
13.14	Osiguranje od odgovornosti vlasnika odnosno korisnika marine	52	54	103,8	867.590,84	946.698,55	109,1
13.15	Osiguranje od odgovornosti brodograditelja	8	9	112,5	1.563.571,41	1.741.911,89	111,4
13.16	Osiguranje od odgovornosti obavljanja zaštitarskih i detektivskih djelatnosti	7	7	100,0	549.092,74	666.159,36	121,3
13.17	Osiguranje od odgovornosti iz obavljanja djelatnosti upravljanja nekretninama	5	4	80,0	36.296,96	15.439,00	42,5
13.18	Osiguranje od odgovornosti iz obavljanja liječničke, stomatološke i ljekarničke djelatnosti	11	18	163,6	1.201.073,79	2.708.578,47	225,5
13.19	Osiguranje od odgovornosti stečajnih upravitelja	0	0	-	710,04	20.244,36	2.851,2
13.99	Ostala osiguranja od odgovornosti	322	240	74,5	3.588.665,78	4.326.035,02	120,5
	<b>UKUPNO 13</b>	<b>8.180</b>	<b>6.550</b>	<b>80,1</b>	<b>79.944.565,19</b>	<b>76.477.963,10</b>	<b>95,7</b>

## Zaračunata bruto premija i broj osiguranja odabranih vrsta osiguranja/rizika – KREDITI/JAMSTVA/FINANC.GUBITCI/PUTNO

Šifra	Vrsta osiguranja / rizika	Zaračunata bruto premija u kn					Broj osiguranja				
		IX./2009.	Udio u %	IX./2010.	Udio u %	Indeks 10/09	IX./2009.	Udio u %	IX./2010.	Udio u %	Indeks 10/09
<b>14</b>	<b>OSIGURANJE KREDITA</b>										
14.01	Osiguranje izvoznih potraživanja	227.597,09	0,38	154.560,54	0,18	67,9	37	0,16	68	0,23	183,8
14.02	Osiguranje drugih vrsta potraživanja	59.094.064,77	99,28	82.816.020,66	98,12	140,1	22.577	99,62	28.931	98,80	128,1
14.03	Osiguranje stambenih kredita	201.428,65	0,34	1.428.017,02	1,70	708,9	50	0,22	282	0,97	564,0
	<b>UKUPNO 14</b>	<b>59.523.090,51</b>	<b>100,00</b>	<b>84.398.598,22</b>	<b>100,00</b>	<b>141,8</b>	<b>22.664</b>	<b>100,00</b>	<b>29.281</b>	<b>100,00</b>	<b>129,2</b>
<b>15</b>	<b>OSIGURANJE JAMSTAVA</b>										
15.01	Osiguranje jamstava	1.174.542,15	71,22	1.200.519,67	59,95	102,2	312	89,91	342	88,83	109,6
15.02	Osiguranje garancija	474.570,94	28,78	802.021,74	40,05	169,0	35	10,09	43	11,17	122,9
	<b>UKUPNO 15</b>	<b>1.649.113,09</b>	<b>100,00</b>	<b>2.002.541,41</b>	<b>100,00</b>	<b>121,4</b>	<b>347</b>	<b>100,00</b>	<b>385</b>	<b>100,00</b>	<b>111,0</b>
<b>16</b>	<b>OSIGURANJE RAZNIH FINANCIJSKIH GUBITAKA</b>										
16.01	Osiguranje financijskih gubitaka radi prekida rada zbog požara i nekih drugih opasnosti	23.140.268,89	38,54	27.401.874,40	42,79	118,4	723	2,83	689	3,17	95,3
16.02	Osiguranje financijskih gubitaka radi prekida rada zbog loma strojeva	1.176.194,32	1,96	750.182,74	1,17	63,8	8	0,03	8	0,04	100,0
16.03	Osiguranje raznih priredbi zbog atmosferskih oborina	12.196,00	0,02	23.956,70	0,04	196,4	2	0,01	5	0,02	250,0
16.04	Osiguranje od šteta zbog otkupa krivotvorenih inozemnih sredstava plaćanja	825.050,63	1,37	673.337,47	1,05	81,6	63	0,25	58	0,27	92,1
16.05	Osiguranje opasnosti otkaza turističkih putovanja	3.531.108,96	5,88	3.897.579,64	6,09	110,4	22.245	87,20	18.497	85,11	83,2
16.99	Ostala osiguranja financijskih gubitaka	31.354.897,44	52,22	31.285.573,32	48,86	99,8	2.468	9,68	2.477	11,39	100,4
	<b>UKUPNO 16</b>	<b>60.039.716,24</b>	<b>100,00</b>	<b>64.032.504,27</b>	<b>100,00</b>	<b>106,7</b>	<b>25.509</b>	<b>100,00</b>	<b>21.734</b>	<b>100,00</b>	<b>85,2</b>
<b>17</b>	<b>OSIGURANJE TROŠKOVA PRAVNE ZAŠTITE</b>										
17.01	Osiguranje troškova pravne zaštite i troškova sudskog postupka	2.601.695,98	100,00	1.918.974,95	100,00	73,8	6.604	100,00	4.395	100,00	66,6
	<b>UKUPNO 17</b>	<b>2.601.695,98</b>	<b>100,00</b>	<b>1.918.974,95</b>	<b>100,00</b>	<b>73,8</b>	<b>6.604</b>	<b>100,00</b>	<b>4.395</b>	<b>100,00</b>	<b>66,6</b>
<b>18</b>	<b>PUTNO OSIGURANJE</b>										
18.01	Turističko osiguranje	328.368,15	1,18	293.977,68	1,07	89,5	5.857	6,21	6.209	6,09	106,0
18.03	Putno zdravstveno osiguranje	22.326.306,70	80,53	22.394.410,44	81,29	100,3	80.579	85,48	86.690	85,02	107,6
18.04	Osiguranje pomoći (asistencije) za vrijeme puta, izvan mjesta boravka ili prebivališta	740.102,33	2,67	739.745,51	2,69	100,0	5.372	5,70	6.695	6,57	124,6
18.99	Ostala osiguranja turističkih rizika	4.329.576,36	15,62	4.120.135,18	14,95	95,2	2.459	2,61	2.368	2,32	96,3
	<b>UKUPNO 18</b>	<b>27.724.353,54</b>	<b>100,00</b>	<b>27.548.268,81</b>	<b>100,00</b>	<b>99,4</b>	<b>94.267</b>	<b>100,00</b>	<b>101.962</b>	<b>100,00</b>	<b>108,2</b>



## Broj i vrijednost likvidiranih šteta odabranih vrsta osiguranja/rizika – KREDITI/JAMSTVA/FINANC.GUBITCI/PUTNO

Šifra	Vrsta osiguranja / rizika	Broj šteta			Likvidirane štete, bruto iznos		
		IX./2009.	IX./2010.	Indeks 10/09	IX./2009.	IX./2010.	Indeks 10/09
<b>14</b>	<b>OSIGURANJE KREDITA</b>						
14.01	Osiguranje izvoznih potraživanja	1	2	200,0	289.696,00	82.713,75	28,6
14.02	Osiguranje drugih vrsta potraživanja	3.435	3.563	103,7	84.540.757,54	79.021.442,20	93,5
14.03	Osiguranje stambenih kredita	0	15	-	-556.702,69	5.647.833,15	-
	<b>UKUPNO 14</b>	<b>3.436</b>	<b>3.580</b>	<b>104,2</b>	<b>84.273.750,85</b>	<b>84.751.989,10</b>	<b>100,6</b>
<b>15</b>	<b>OSIGURANJE JAMSTAVA</b>						
15.01	Osiguranje jamstava	21	18	85,7	1.538.589,57	1.819.803,75	118,3
15.02	Osiguranje garancija	11	7	63,6	62.182,36	93.450,18	150,3
	<b>UKUPNO 15</b>	<b>32</b>	<b>25</b>	<b>78,1</b>	<b>1.600.771,93</b>	<b>1.913.253,93</b>	<b>119,5</b>
<b>16</b>	<b>OSIGURANJE RAZNIH FINANCIJSKIH GUBITAKA</b>						
16.01	Osiguranje financijskih gubitaka radi prekida rada zbog požara i nekih drugih opasnosti	26	11	42,3	757.707,70	2.408.097,00	317,8
16.02	Osiguranje financijskih gubitaka radi prekida rada zbog loma strojeva	1	0	-	21.829,00	0,00	-
16.03	Osiguranje raznih priredbi zbog atmosferskih oborina	0	0	-	0,00	0,00	-
16.04	Osiguranje od šteta zbog otkupa krivotvorenih inozemnih sredstava plaćanja	283	205	72,4	342.116,02	131.492,87	38,4
16.05	Osiguranje opasnosti otkaza turističkih putovanja	857	627	73,2	4.475.045,12	3.395.370,03	75,9
16.99	Ostala osiguranja financijskih gubitaka	377	445	118,0	7.323.489,93	10.281.352,72	140,4
	<b>UKUPNO 16</b>	<b>1.544</b>	<b>1.288</b>	<b>83,4</b>	<b>12.920.187,77</b>	<b>16.216.312,62</b>	<b>125,5</b>
<b>17</b>	<b>OSIGURANJE TROŠKOVA PRAVNE ZAŠTITE</b>						
17.01	Osiguranje troškova pravne zaštite i troškova sudskog postupka	0	3	-	35.541,07	167.871,24	472,3
	<b>UKUPNO 17</b>	<b>0</b>	<b>3</b>	<b>-</b>	<b>35.541,07</b>	<b>167.871,24</b>	<b>472,3</b>
<b>18</b>	<b>PUTNO OSIGURANJE</b>						
18.01	Turističko osiguranje	15	25	166,7	52.893,56	108.898,59	205,9
18.03	Putno zdravstveno osiguranje	2.024	1.699	83,9	8.538.608,18	6.324.346,45	74,1
18.04	Osiguranje pomoći (asistencije) za vrijeme puta, izvan mjesta boravka ili prebivališta	56	93	166,1	27.251,55	61.506,60	225,7
18.99	Ostala osiguranja turističkih rizika	9	15	166,7	15.522,53	20.081,47	129,4
	<b>UKUPNO 18</b>	<b>2.104</b>	<b>1.832</b>	<b>87,1</b>	<b>8.634.275,82</b>	<b>6.514.833,11</b>	<b>75,5</b>



## Zaračunata bruto premija i broj osiguranja odabranih vrsta osiguranja/rizika – ŽIVOTNA OSIGURANJA

Šifra	Vrsta osiguranja / rizika	Zaračunata bruto premija u kn					Broj osiguranja				
		IX./2009.	Udio u %	IX./2010.	Udio u %	Indeks 10/09	IX./2009.	Udio u %	IX./2010.	Udio u %	Indeks 10/09
<b>19</b>	<b>ŽIVOTNO OSIGURANJE</b>										
19.01	Osiguranje života za slučaj smrti i doživljenja (mješovito osiguranje)	1.291.835.705,55	85,55	1.285.841.900,63	85,25	99,5	540.085	72,53	534.501	71,30	99,0
19.02	Osiguranje za slučaj smrti	47.008.160,06	3,11	49.698.134,92	3,29	105,7	115.648	15,53	122.955	16,40	106,3
19.03	Osiguranje za slučaj doživljenja	29.469.333,04	1,95	33.650.814,13	2,23	114,2	16.389	2,20	19.099	2,55	116,5
19.04	Doživotno osiguranje za slučaj smrti	60.665.489,92	4,02	58.717.850,57	3,89	96,8	29.702	3,99	29.166	3,89	98,2
19.05	Osiguranje kritičnih bolesti	62.590.780,65	4,15	63.166.214,78	4,19	100,9	34.664	4,66	35.903	4,79	103,6
19.99	Ostala osiguranja života	18.439.268,41	1,22	17.286.773,00	1,15	93,7	8.132	1,09	8.019	1,07	98,6
	<b>UKUPNO 19</b>	<b>1.510.008.737,63</b>	<b>100,00</b>	<b>1.508.361.688,03</b>	<b>100,00</b>	<b>99,9</b>	<b>744.620</b>	<b>100,00</b>	<b>749.643</b>	<b>100,00</b>	<b>100,7</b>
<b>20</b>	<b>RENTNO OSIGURANJE</b>										
20.01	Osiguranje osobne doživotne rente	3.900.158,42	71,74	3.829.888,34	75,32	98,2	2.288	65,80	2.196	65,71	96,0
20.02	Osiguranje osobne rente s određenim trajanjem	1.536.379,72	28,26	1.211.430,05	23,82	78,8	1.189	34,20	1.126	33,69	94,7
20.99	Ostala rentna osiguranja	0,00	0,00	43.772,71	0,86	-	0	0,00	20	0,60	-
	<b>UKUPNO 20</b>	<b>5.436.538,14</b>	<b>100,00</b>	<b>5.085.091,10</b>	<b>100,00</b>	<b>93,5</b>	<b>3.477</b>	<b>100,00</b>	<b>3.342</b>	<b>100,00</b>	<b>96,1</b>
<b>21</b>	<b>DOPUNSKA OSIGURANJA UZ ŽIVOTNO OSIGURANJE</b>										
21.01	Dopunsko osiguranje od posljedica nezgode uz osiguranje života	110.754.912,57	95,12	107.259.746,49	94,23	96,8	495.469	95,50	478.331	94,79	96,5
21.02	Dopunsko zdravstveno osiguranje uz osiguranje života	57.586,46	0,05	207.422,75	0,18	360,2	201	0,04	553	0,11	275,1
21.99	Ostala dopunska osiguranja osoba uz osiguranje života	5.627.334,78	4,83	6.359.361,62	5,59	113,0	23.123	4,46	25.722	5,10	111,2
	<b>UKUPNO 21</b>	<b>116.439.833,81</b>	<b>100,00</b>	<b>113.826.530,86</b>	<b>100,00</b>	<b>97,8</b>	<b>518.793</b>	<b>100,00</b>	<b>504.606</b>	<b>100,00</b>	<b>97,3</b>



### Zaračunata bruto premija i broj osiguranja odabranih vrsta osiguranja/rizika – ŽIVOTNA OSIGURANJA (nastavak)

Šifra	Vrsta osiguranja / rizika	Zaračunata bruto premija u kn					Broj osiguranja				
		IX./2009.	Udio u %	IX./2010.	Udio u %	Indeks 10/09	IX./2009.	Udio u %	IX./2010.	Udio u %	Indeks 10/09
<b>22</b>	<b>OSIGURANJE ZA SLUČAJ VJENČANJA ILI ROĐENJA</b>										
22.01	Osiguranje za slučaj vjenčanja ili rođenja	7.113.165,02	100,00	6.512.792,29	100,00	91,6	4.817	100,00	4.641	100,00	96,3
	<b>UKUPNO 22</b>	<b>7.113.165,02</b>	<b>100,00</b>	<b>6.512.792,29</b>	<b>100,00</b>	<b>91,6</b>	<b>4.817</b>	<b>100,00</b>	<b>4.641</b>	<b>100,00</b>	<b>96,3</b>
<b>23</b>	<b>ŽIVOTNA ILI RENTNA OSIGURANJA KOD KOJIH OSIGURANIK NA SEBE PREUZIMA INVESTICIJSKI RIZIK</b>										
23.01	Osiguranje života za slučaj smrti i doživljenja (mješovito osiguranje) kod kojeg osiguranik na sebe preuzima investicijski rizik	75.342.694,06	68,79	68.183.610,63	58,97	90,5	33.698	62,80	33.425	60,74	99,2
23.02	Osiguranje za slučaj smrti kod kojeg osiguranik na sebe preuzima investicijski rizik	0,00	0,00	0,00	0,00	-	0	0,00	0	0,00	-
23.03	Osiguranje za slučaj doživljenja kod kojeg osiguranik na sebe preuzima investicijski rizik	0,00	0,00	0,00	0,00	-	0	0,00	0	0,00	-
23.04	Životno osiguranje kod kojeg osiguranik na sebe preuzima investicijski rizik s garancijom isplate	24.059.870,13	21,96	33.742.983,19	29,18	140,2	5.473	10,20	7.569	13,75	138,3
23.99	Osrta životna osiguranja kod kojih osiguranik na sebe preuzima investicijski rizik	10.135.096,07	9,25	13.694.787,43	11,85	135,1	14.488	27,00	14.040	25,51	96,9
	<b>UKUPNO 23</b>	<b>109.537.660,26</b>	<b>100,00</b>	<b>115.621.381,25</b>	<b>100,00</b>	<b>105,6</b>	<b>53.659</b>	<b>100,00</b>	<b>55.034</b>	<b>100,00</b>	<b>102,6</b>
<b>24</b>	<b>TONTINE</b>										
24.01	Tontine	0,00	-	0,00	-	-	0	-	0	-	-
	<b>UKUPNO 24</b>	<b>0,00</b>	<b>-</b>	<b>0,00</b>	<b>-</b>	<b>-</b>	<b>0</b>	<b>-</b>	<b>0</b>	<b>-</b>	<b>-</b>
<b>25</b>	<b>OSIGURANJE S KAPITALIZACIJOM ISPLATE</b>										
25.01	Osiguranje s kapitalizacijom isplate	0,00	-	0,00	-	-	0	-	0	-	-
	<b>UKUPNO 25</b>	<b>0,00</b>	<b>-</b>	<b>0,00</b>	<b>-</b>	<b>-</b>	<b>0</b>	<b>-</b>	<b>0</b>	<b>-</b>	<b>-</b>

## Broj i vrijednost likvidiranih šteta odabranih vrsta osiguranja/rizika – ŽIVOTNA OSIGURANJA

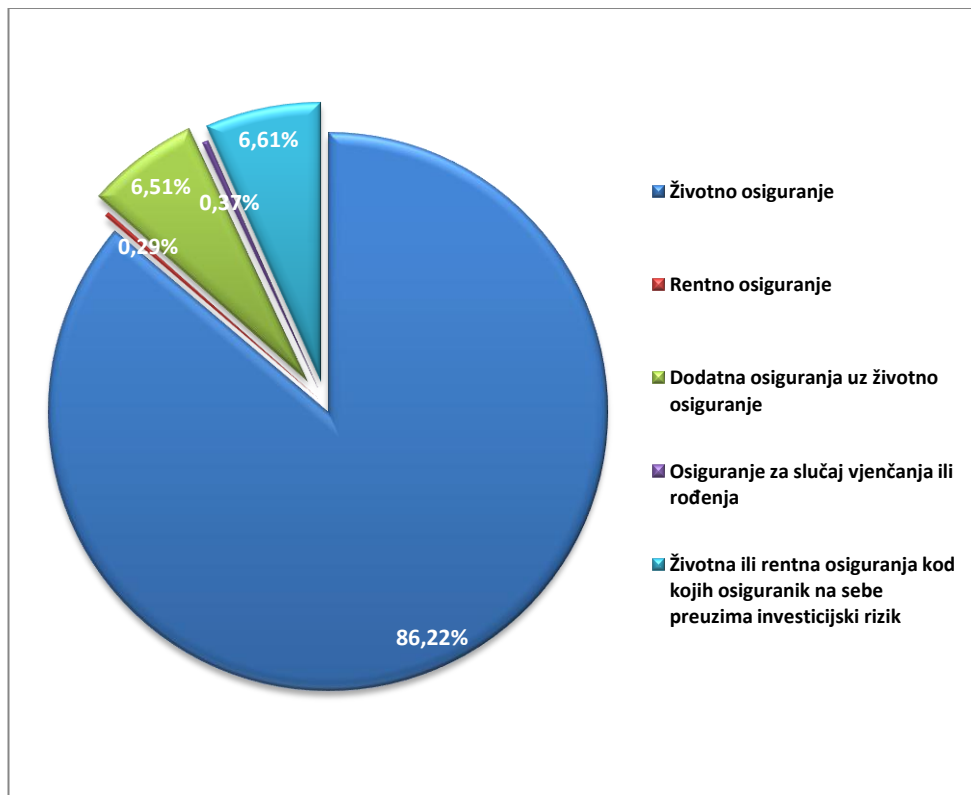
Šifra	Vrsta osiguranja / rizika	Broj šteta			Likvidirane štete, bruto iznos		
		IX./2009.	IX./2010.	Indeks 10/09	IX./2009.	IX./2010.	Indeks 10/09
<b>19</b>	<b>ŽIVOTNO OSIGURANJE</b>						
19.01	Osiguranje života za slučaj smrti i doživljenja (mješovito osiguranje)	23.501	27.560	117,3	531.373.390,58	624.387.194,85	117,5
19.02	Osiguranje za slučaj smrti	549	531	96,7	6.958.267,43	6.050.097,36	86,9
19.03	Osiguranje za slučaj doživljenja	422	459	108,8	11.696.205,56	11.401.136,68	97,5
19.04	Doživotno osiguranje za slučaj smrti	739	838	113,4	5.660.127,87	8.358.263,59	147,7
19.05	Osiguranje kritičnih bolesti	833	1.155	138,7	10.763.233,20	13.362.884,61	124,2
19.99	Ostala osiguranja života	274	369	134,7	6.949.927,24	9.990.430,88	143,7
	<b>UKUPNO 19</b>	<b>26.318</b>	<b>30.912</b>	<b>117,5</b>	<b>573.401.151,88</b>	<b>673.550.007,97</b>	<b>117,5</b>
<b>20</b>	<b>RENTNO OSIGURANJE</b>						
20.01	Osiguranje osobne doživotne rente	102	94	92,2	3.637.758,09	3.503.182,01	96,3
20.02	Osiguranje osobne rente s određenim trajanjem	123	116	94,3	1.292.172,19	988.867,97	76,5
20.99	Ostala rentna osiguranja	0	0	-	0,00	41.298,38	-
	<b>UKUPNO 20</b>	<b>225</b>	<b>210</b>	<b>93,3</b>	<b>4.929.930,28</b>	<b>4.533.348,36</b>	<b>92,0</b>
<b>21</b>	<b>DODATNA OSIGURANJA UZ ŽIVOTNO OSIGURANJE</b>						
21.01	Dopunsko osiguranje od posljedica nezgode uz osiguranje života	3.182	2.873	90,3	29.805.148,98	23.388.251,56	78,5
21.02	Dopunsko zdravstveno osiguranje uz osiguranje života	0	5	-	0,00	11.543,06	-
21.99	Ostala dopunska osiguranja osoba uz osiguranje života	160	268	167,5	624.780,95	1.030.683,25	165,0
	<b>UKUPNO 21</b>	<b>3.342</b>	<b>3.146</b>	<b>94,1</b>	<b>30.429.929,93</b>	<b>24.430.477,87</b>	<b>80,3</b>



### Broj i vrijednost likvidiranih šteta odabranih vrsta osiguranja/rizika – ŽIVOTNA OSIGURANJA (nastavak)

Šifra	Vrsta osiguranja / rizika	Broj šteta			Likvidirane štete, bruto iznos		
		IX./2009.	IX./2010.	Indeks 10/09	IX./2009.	IX./2010.	Indeks 10/09
<b>22</b>	<b>OSIGURANJE ZA SLUČAJ VJENČANJA ILI ROĐENJA</b>						
22.01	Osiguranje za slučaj vječanja ili rođenja	109	149	136,7	1.317.096,17	2.193.248,53	166,5
	<b>UKUPNO 22</b>	<b>109</b>	<b>149</b>	<b>136,7</b>	<b>1.317.096,17</b>	<b>2.193.248,53</b>	<b>166,5</b>
<b>23</b>	<b>ŽIVOTNA ILI RENTNA OSIGURANJA KOD KOJIH OSIGURANIK NA SEBE PREUZIMA INVESTICIJSKI RIZIK</b>						
23.01	Osiguranje života za slučaj smrti i doživljenja (mješovito osiguranje) kod kojeg osiguranik na sebe preuzima investicijski rizik	633	1.328	209,8	3.543.427,60	8.280.965,78	233,7
23.02	Osiguranje za slučaj smrti kod kojeg osiguranik na sebe preuzima investicijski rizik	0	0	-	0,00	0,00	-
23.03	Osiguranje za slučaj doživljenja kod kojeg osiguranik na sebe preuzima investicijski rizik	0	0	-	0,00	0,00	-
23.04	Životno osiguranje kod kojeg osiguranik na sebe preuzima investicijski rizik s garancijom isplate	92	195	212,0	2.748.664,88	4.544.239,04	165,3
23.99	Osrtala životna osiguranja kod kojih osiguranik na sebe preuzima investicijski rizik	726	1.200	165,3	8.439.660,07	15.719.377,13	186,3
	<b>UKUPNO 23</b>	<b>1.451</b>	<b>2.723</b>	<b>187,7</b>	<b>14.731.752,55</b>	<b>28.544.581,95</b>	<b>193,8</b>
<b>24</b>	<b>TONTINE</b>						
24.01	Tontine	0	0	-	0,00	0,00	-
	<b>UKUPNO 24</b>	<b>0</b>	<b>0</b>	<b>-</b>	<b>0,00</b>	<b>0,00</b>	<b>-</b>
<b>25</b>	<b>OSIGURANJE S KAPITALIZACIJOM ISPLATE</b>						
25.01	Osiguranje s kapitalizacijom isplate	0	0	-	0,00	0,00	-
	<b>UKUPNO 25</b>	<b>0</b>	<b>0</b>	<b>-</b>	<b>0,00</b>	<b>0,00</b>	<b>-</b>

Struktura premije životnih osiguranja – po vrstama IX/2010



Prosječna premija životnih osiguranja – po vrstama IX/2010

