



Hrvatski
ured za
osiguranje

Martićeva 73, HR-10000 Zagreb

T: +385 1 4696 600

F: +385 1 4696 660

huo@huo.hr / www.huo.hr

Statistički podaci osiguranja

Podaci za prosinac 2011.

Zagreb, 11.01.2012.

Napomena:

Iskazani podaci su u cijelosti utemeljeni na podacima koje je HUO zaprimio izravno od društava za osiguranje

XII/2011

Pregled zaračunate bruto premije po društvima za osiguranje

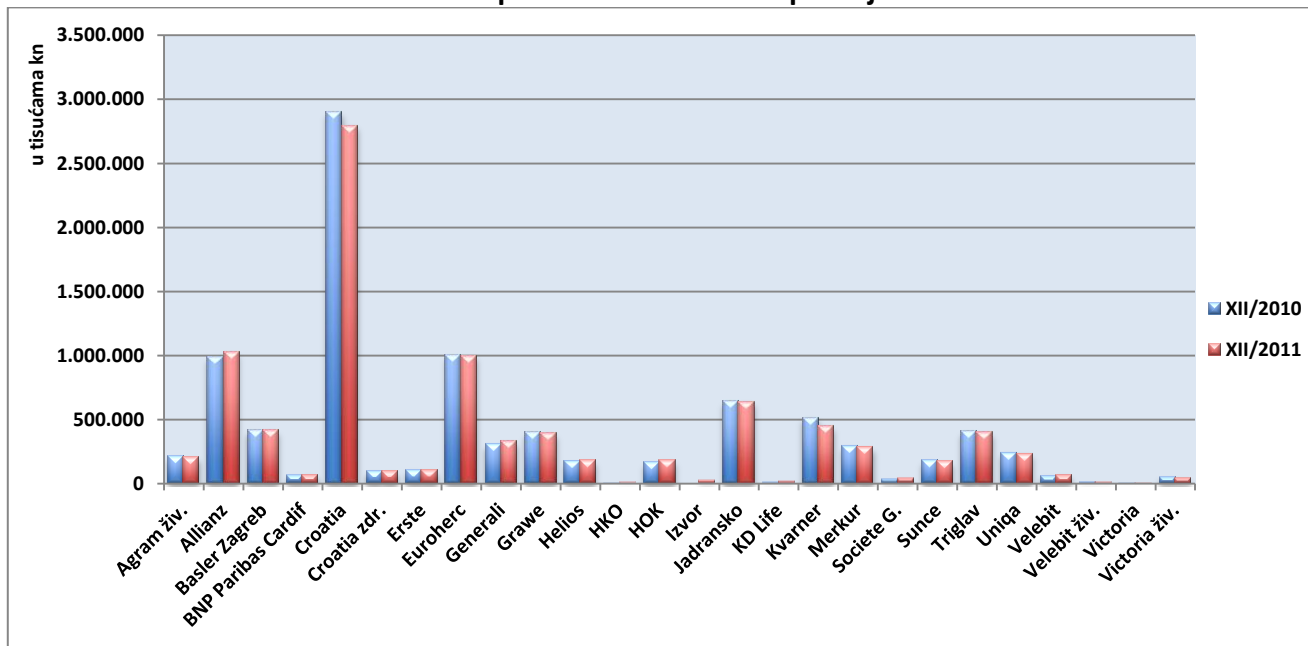
Osiguratelj	NEŽIVOTNA OSIGURANJA					ŽIVOTNA OSIGURANJA					UKUPNO				
	Zaračunata bruto premija u kn		Indeks 11/10	Udio u %		Zaračunata bruto premija u kn		Indeks 11/10	Udio u %		Zaračunata bruto premija u kn		Indeks 11/10	Udio u %	
XII./2010.	XII./2011.	2010.		2011.	XII./2010.	XII./2011.	2010.		2011.	XII./2010.	XII./2011.	2010.		2011.	
Agram životno	0	0	-	0,00	0,00	206.703.066	200.686.084	97,1	8,41	8,25	206.703.066	200.686.084	97,1	2,24	2,20
Allianz Zagreb	638.251.141	652.157.634	102,2	9,41	9,72	345.716.812	373.394.083	108,0	14,07	15,36	983.967.954	1.025.551.717	104,2	10,64	11,22
Basler osig. Zagreb	212.759.262	210.754.368	99,1	3,14	3,14	196.253.396	200.788.148	102,3	7,98	8,26	409.012.657	411.542.517	100,6	4,43	4,50
BNP Paribas Cardif	65.241.836	68.244.942	104,6	0,96	1,02	0	0	-	0,00	0,00	65.241.836	68.244.942	104,6	0,71	0,75
Croatia	2.554.711.270	2.451.049.858	95,9	37,64	36,51	345.214.596	341.732.078	99,0	14,05	14,06	2.899.925.865	2.792.781.936	96,3	31,37	30,54
Croatia zdravstveno	97.208.104	97.276.121	100,1	1,43	1,45	0	0	-	0,00	0,00	97.208.104	97.276.121	100,1	1,05	1,06
Erste VIG	0	0	-	0,00	0,00	106.756.342	104.333.074	97,7	4,34	4,29	106.756.342	104.333.074	97,7	1,15	1,14
Euroherc	1.002.519.009	1.000.381.874	99,8	14,77	14,90	0	0	-	0,00	0,00	1.002.519.009	1.000.381.874	99,8	10,84	10,94
Generali	191.537.486	202.867.755	105,9	2,82	3,02	114.765.980	125.618.079	109,5	4,67	5,17	306.303.466	328.485.834	107,2	3,31	3,59
Grawe Hrvatska	151.179.275	146.166.739	96,7	2,23	2,18	246.525.049	245.927.531	99,8	10,03	10,11	397.704.324	392.094.270	98,6	4,30	4,29
Helios VIG	46.408.021	52.962.694	114,1	0,68	0,79	128.589.959	123.157.593	95,8	5,23	5,07	174.997.980	176.120.286	100,6	1,89	1,93
HKO	1.551.023	6.687.300	431,2	0,02	0,10	0	0	-	0,00	0,00	1.551.023	6.687.300	431,2	0,02	0,07
HOK	165.468.361	176.673.204	106,8	2,44	2,63	0	0	-	0,00	0,00	165.468.361	176.673.204	106,8	1,79	1,93
Izvor	0	18.640.081	-	0,00	0,28	0	0	-	0,00	0,00	0	18.640.081	-	0,00	0,20
Jadransko	641.325.657	640.052.919	99,8	9,45	9,53	0	0	-	0,00	0,00	641.325.657	640.052.919	99,8	6,94	7,00
KD Life	0	0	-	0,00	0,00	8.247.869	12.268.165	148,7	0,34	0,50	8.247.869	12.268.165	148,7	0,09	0,13
Kvarner VIG	300.026.270	261.545.942	87,2	4,42	3,90	211.394.452	186.847.912	88,4	8,60	7,69	511.420.722	448.393.854	87,7	5,53	4,90
Merkur	31.054.211	29.766.114	95,9	0,46	0,44	259.343.491	255.032.969	98,3	10,55	10,49	290.397.702	284.799.083	98,1	3,14	3,12
Societe Generale	0	0	-	0,00	0,00	29.413.587	37.793.108	128,5	1,20	1,55	29.413.587	37.793.108	128,5	0,32	0,41
Sunce	176.694.904	172.440.556	97,6	2,60	2,57	0	0	-	0,00	0,00	176.694.904	172.440.556	97,6	1,91	1,89
Triglav	330.404.786	324.460.826	98,2	4,87	4,83	75.031.222	71.490.748	95,3	3,05	2,94	405.436.008	395.951.574	97,7	4,39	4,33
Uniq	117.242.161	132.380.436	112,9	1,73	1,97	122.716.111	100.849.845	82,2	4,99	4,15	239.958.272	233.230.281	97,2	2,60	2,55
Velebit	62.326.475	67.106.889	107,7	0,92	1,00	0	0	-	0,00	0,00	62.326.475	67.106.889	107,7	0,67	0,73
Velebit životno	0	0	-	0,00	0,00	9.467.874	8.008.736	84,6	0,39	0,33	9.467.874	8.008.736	84,6	0,10	0,09
Victoria	851.419	1.346.387	158,1	0,01	0,02	0	0	-	0,00	0,00	851.419	1.346.387	158,1	0,01	0,02
Victoria životno	0	0	-	0,00	0,00	51.558.896	43.289.178	84,0	2,10	1,78	51.558.896	43.289.178	84,0	0,56	0,47
Ukupno	6.786.760.672	6.712.962.638	98,9	100,00	100,00	2.457.698.700	2.431.217.331	98,9	100,00	100,00	9.244.459.372	9.144.179.969	98,9	100,00	100,00

Pregled broja osiguranja po društvima za osiguranje

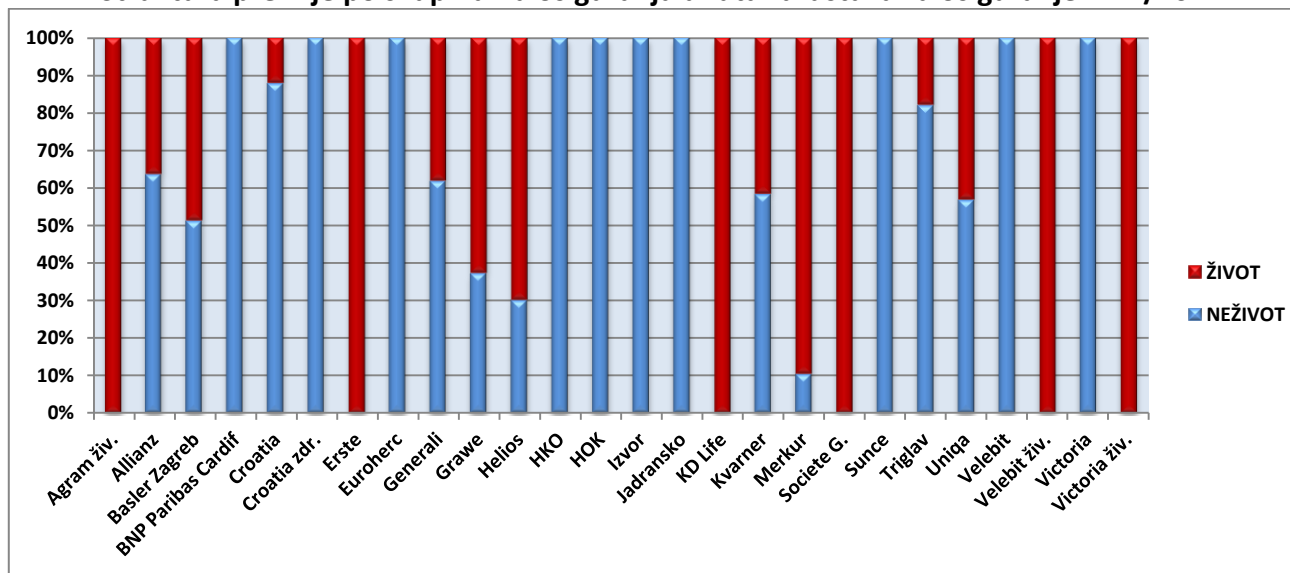
Osiguratelj	NEŽIVOTNA OSIGURANJA					ŽIVOTNA OSIGURANJA					UKUPNO				
	Broj osiguranja		Indeks 11/10	Udio u %		Broj osiguranja		Indeks 11/10	Udio u %		Broj osiguranja		Indeks 11/10	Udio u %	
	XII./2010.	XII./2011.		2010.	2011.	XII./2010.	XII./2011.		2010.	2011.	XII./2010.	XII./2011.		2010.	2011.
Agram životno	0	0	-	0,00	0,00	100.675	92.144	91,5	7,26	6,80	100.675	92.144	91,5	1,28	1,18
Allianz Zagreb	622.584	660.153	106,0	9,63	10,22	191.997	239.846	124,9	13,85	17,70	814.581	899.999	110,5	10,37	11,52
Basler osig. Zagreb	242.625	212.843	87,7	3,75	3,30	227.029	168.219	74,1	16,38	12,41	469.654	381.062	81,1	5,98	4,88
BNP Paribas Cardif	16.981	15.636	92,1	0,26	0,24	0	0	-	0,00	0,00	16.981	15.636	92,1	0,22	0,20
Croatia	2.399.498	2.380.840	99,2	37,11	36,87	189.367	184.496	97,4	13,66	13,62	2.588.865	2.565.336	99,1	32,97	32,84
Croatia zdravstveno	14.547	13.328	91,6	0,22	0,21	0	0	-	0,00	0,00	14.547	13.328	91,6	0,19	0,17
Erste VIG	0	0	-	0,00	0,00	64.990	63.983	98,5	4,69	4,72	64.990	63.983	98,5	0,83	0,82
Euroherc	1.037.543	1.009.240	97,3	16,05	15,63	0	0	-	0,00	0,00	1.037.543	1.009.240	97,3	13,21	12,92
Generali	228.688	255.803	111,9	3,54	3,96	70.714	70.982	100,4	5,10	5,24	299.402	326.785	109,1	3,81	4,18
Grawe Hrvatska	226.302	218.795	96,7	3,50	3,39	133.302	130.488	97,9	9,61	9,63	359.604	349.283	97,1	4,58	4,47
Helios VIG	46.756	54.661	116,9	0,72	0,85	68.817	64.183	93,3	4,96	4,74	115.573	118.844	102,8	1,47	1,52
HKO	406	728	179,3	0,01	0,01	0	0	-	0,00	0,00	406	728	179,3	0,01	0,01
HOK	144.564	159.921	110,6	2,24	2,48	0	0	-	0,00	0,00	144.564	159.921	110,6	1,84	2,05
Izvor	0	14.180	-	0,00	0,22	0	0	-	0,00	0,00	0	14.180	-	0,00	0,18
Jadransko	688.825	666.205	96,7	10,65	10,32	0	0	-	0,00	0,00	688.825	666.205	96,7	8,77	8,53
KD Life	0	0	-	0,00	0,00	5.153	7.206	139,8	0,37	0,53	5.153	7.206	139,8	0,07	0,09
Kvarner VIG	251.527	234.218	93,1	3,89	3,63	76.408	70.566	92,4	5,51	5,21	327.935	304.784	92,9	4,18	3,90
Merkur	43.244	43.151	99,8	0,67	0,67	142.861	139.112	97,4	10,30	10,27	186.105	182.263	97,9	2,37	2,33
Societe Generale	0	0	-	0,00	0,00	14.857	17.080	115,0	1,07	1,26	14.857	17.080	115,0	0,19	0,22
Sunce	105.943	109.437	103,3	1,64	1,69	0	0	-	0,00	0,00	105.943	109.437	103,3	1,35	1,40
Triglav	226.069	217.079	96,0	3,50	3,36	52.636	52.160	99,1	3,80	3,85	278.705	269.239	96,6	3,55	3,45
Uniqa	107.975	125.593	116,3	1,67	1,94	32.523	32.083	98,6	2,35	2,37	140.498	157.676	112,2	1,79	2,02
Velebit	59.047	62.778	106,3	0,91	0,97	0	0	-	0,00	0,00	59.047	62.778	106,3	0,75	0,80
Velebit životno	0	0	-	0,00	0,00	6.563	9.455	144,1	0,47	0,70	6.563	9.455	144,1	0,08	0,12
Victoria	2.469	3.226	130,7	0,04	0,05	0	0	-	0,00	0,00	2.469	3.226	130,7	0,03	0,04
Victoria životno	0	0	-	0,00	0,00	8.602	12.872	149,6	0,62	0,95	8.602	12.872	149,6	0,11	0,16
Ukupno	6.465.593	6.457.815	99,9	100,00	100,00	1.386.494	1.354.875	97,7	100,00	100,00	7.852.087	7.812.690	99,5	100,00	100,00

Hrvatski ured za osiguranje, podaci za prosinac 2011.

Ukupna zaračunata bruto premija

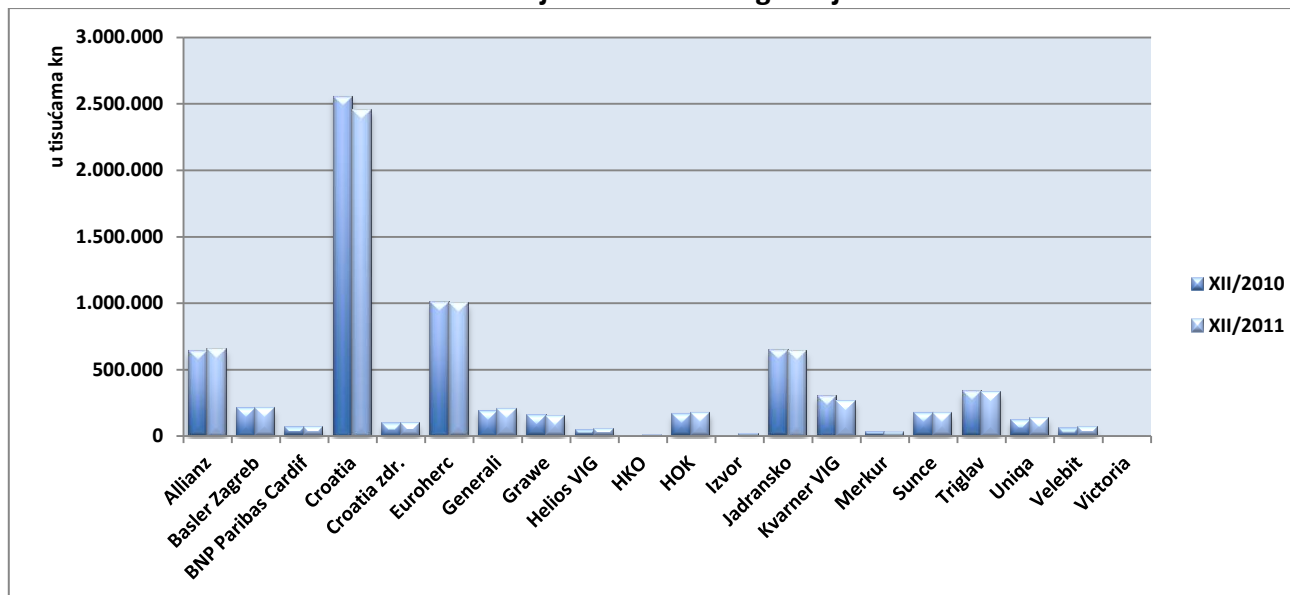


Struktura premije po skupinama osiguranja unutar društava za osiguranje – XII/2011

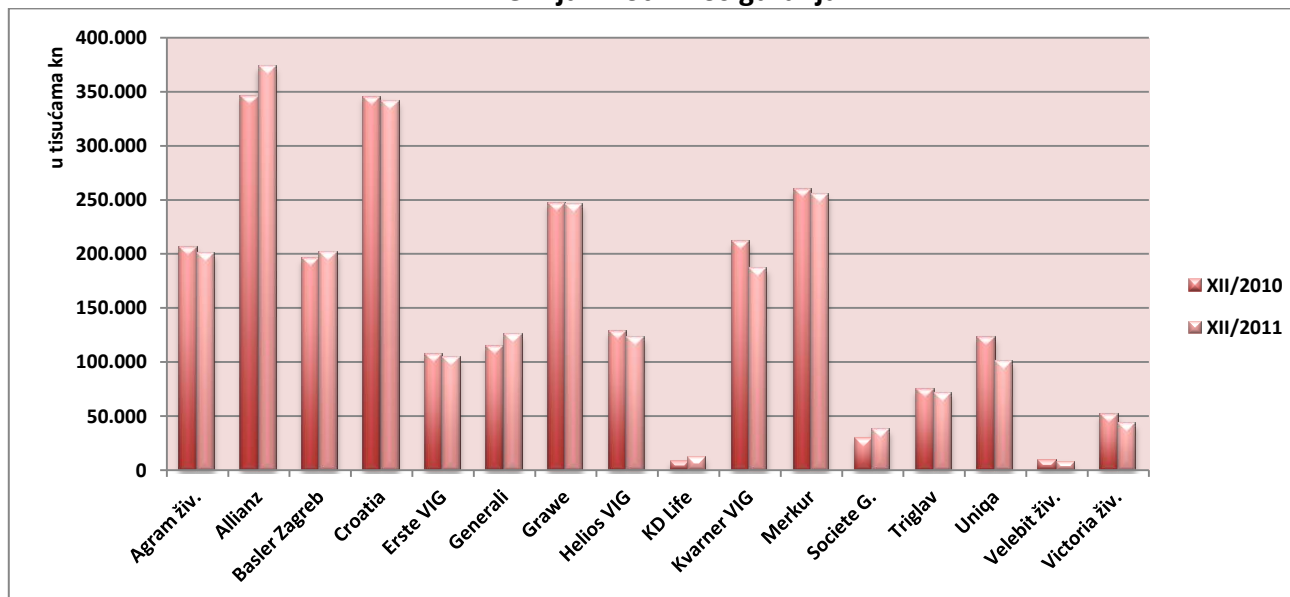


Hrvatski ured za osiguranje, podaci za prosinac 2011.

Premija neživotnih osiguranja



Premija životnih osiguranja



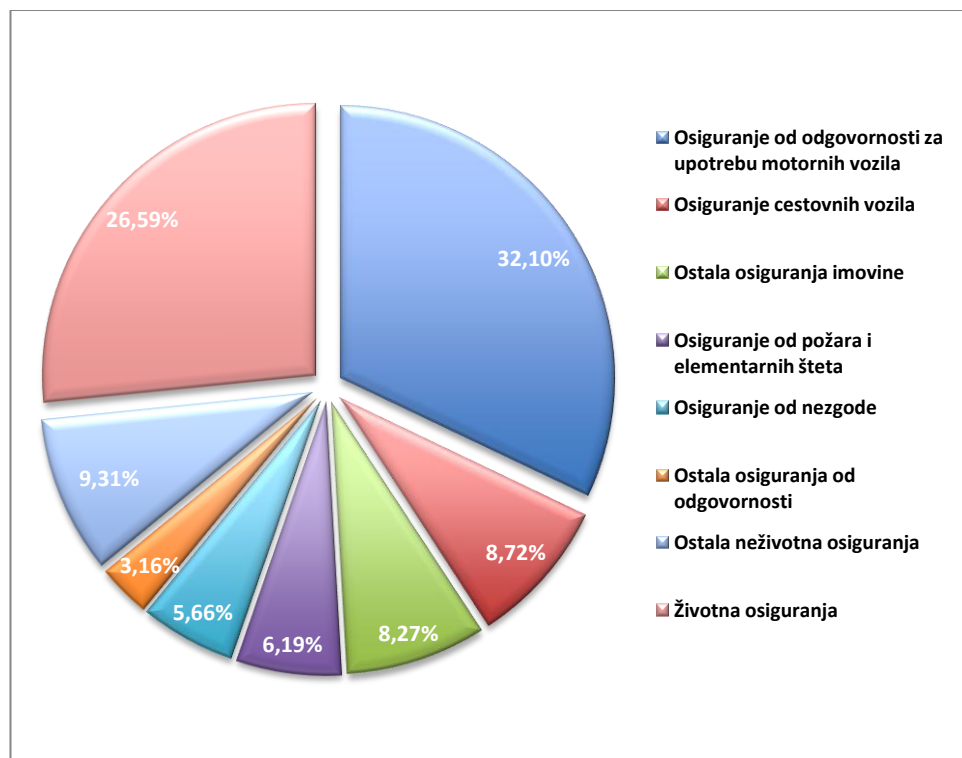
Pregled zaračunate bruto premije po vrstama osiguranja

Vrste osiguranja	Zaračunata bruto premija u kn XII./2010.	Udio u %	Zaračunata bruto premija u kn XII./2011.	Udio u %	Indeks 11/10
Osiguranje od nezgode	531.316.493,31	5,75	517.349.583,37	5,66	97,4
Zdravstveno osiguranje	258.677.048,48	2,80	254.714.171,60	2,79	98,5
Osiguranje cestovnih vozila	888.439.392,10	9,61	797.728.246,17	8,72	89,8
Osiguranje tračnih vozila	6.093.986,92	0,07	5.325.247,04	0,06	87,4
Osiguranje zračnih letjelica	23.440.474,94	0,25	15.129.611,47	0,17	64,5
Osiguranje plovila	228.362.666,00	2,47	204.952.949,13	2,24	89,7
Osiguranje robe u prijevozu	66.951.425,56	0,72	62.065.391,26	0,68	92,7
Osiguranje od požara i elementarnih šteta	573.680.732,48	6,21	565.982.538,23	6,19	98,7
Ostala osiguranja imovine	763.773.988,50	8,26	755.977.402,13	8,27	99,0
Osiguranje od odgovornosti za upotrebu motornih vozila	2.889.546.069,16	31,26	2.935.103.176,27	32,10	101,6
Osiguranje od odgovornosti za upotrebu zračnih letjelica	2.286.624,56	0,02	2.564.747,78	0,03	112,2
Osiguranje od odgovornosti za upotrebu plovila	42.807.833,81	0,46	36.609.416,27	0,40	85,5
Ostala osiguranja od odgovornosti	266.192.833,57	2,88	289.248.687,63	3,16	108,7
Osiguranje kredita	116.775.184,79	1,26	130.084.459,32	1,42	111,4
Osiguranje jamstava	4.580.209,96	0,05	7.869.656,83	0,09	171,8
Osiguranje raznih financijskih gubitaka	76.217.479,63	0,82	82.690.199,33	0,90	108,5
Osiguranje troškova pravne zaštite	2.532.831,96	0,03	2.911.103,77	0,03	114,9
Putno osiguranje	45.085.396,15	0,49	46.656.050,35	0,51	103,5
Životno osiguranje	2.113.649.106,03	22,86	2.092.844.597,54	22,89	99,0
Rentno osiguranje	7.165.583,90	0,08	9.046.898,87	0,10	126,3
Dodatna osiguranja uz životno osiguranje	160.357.966,25	1,73	156.469.043,27	1,71	97,6
Osiguranje za slučaj vjenčanja ili rođenja	9.244.279,10	0,10	8.969.055,50	0,10	97,0
Životna ili rentna osiguranja kod kojih osiguranik na sebe preuzima investicijski rizik	167.281.764,64	1,81	163.887.736,02	1,79	98,0
Tontine	0,00	0,00	0,00	0,00	-
Osiguranje s kapitalizacijom isplate	0,00	0,00	0,00	0,00	-
UKUPNO (neživotna osiguranja, vrste 01 - 18)	6.786.760.671,88	73,41	6.712.962.637,95	73,41	98,9
UKUPNO (životna osiguranja, vrste 19 - 25)	2.457.698.699,92	26,59	2.431.217.331,20	26,59	98,9
S V E U K U P N O (vrste 01 - 25)	9.244.459.371,80	100,00	9.144.179.969,15	100,00	98,9

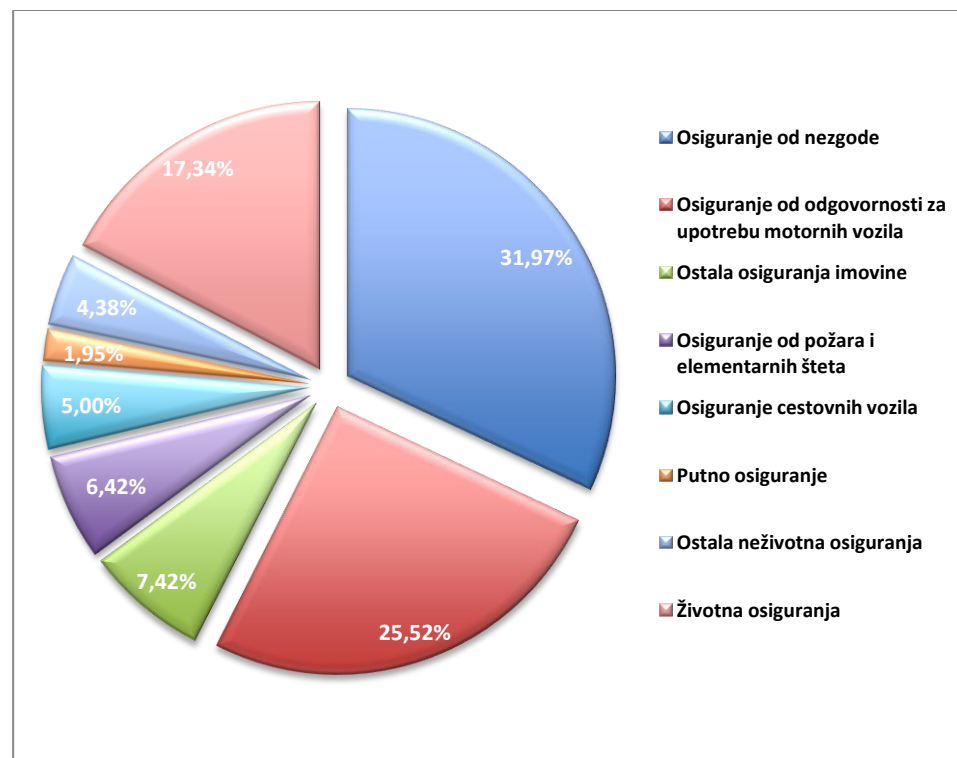
Pregled broja osiguranja po vrstama osiguranja

Vrste osiguranja	Broj osiguranja XII./2010.	Udio u %	Broj osiguranja XII./2011.	Udio u %	Indeks 11/10
Osiguranje od nezgode	2.523.712	32,14	2.498.059	31,97	99,0
Zdravstveno osiguranje	93.072	1,19	92.537	1,18	99,4
Osiguranje cestovnih vozila	405.197	5,16	390.346	5,00	96,3
Osiguranje tračnih vozila	405	0,01	381	0,00	94,1
Osiguranje zračnih letjelica	116	0,00	83	0,00	71,6
Osiguranje plovila	15.222	0,19	15.355	0,20	100,9
Osiguranje robe u prijevozu	23.401	0,30	20.971	0,27	89,6
Osiguranje od požara i elementarnih šteta	503.367	6,41	501.237	6,42	99,6
Ostala osiguranja imovine	567.798	7,23	579.752	7,42	102,1
Osiguranje od odgovornosti za upotrebu motornih vozila	1.984.248	25,27	1.993.816	25,52	100,5
Osiguranje od odgovornosti za upotrebu zračnih letjelica	155	0,00	165	0,00	106,5
Osiguranje od odgovornosti za upotrebu plovila	29.299	0,37	32.216	0,41	110,0
Ostala osiguranja od odgovornosti	94.257	1,20	105.988	1,36	112,4
Osiguranje kredita	41.037	0,52	40.170	0,51	97,9
Osiguranje jamstava	504	0,01	563	0,01	111,7
Osiguranje raznih financijskih gubitaka	29.377	0,37	28.702	0,37	97,7
Osiguranje troškova pravne zaštite	5.901	0,08	4.935	0,06	83,6
Putno osiguranje	148.525	1,89	152.539	1,95	102,7
Životno osiguranje	754.570	9,61	753.069	9,64	99,8
Rentno osiguranje	3.313	0,04	3.076	0,04	92,8
Dodatna osiguranja uz životno osiguranje	568.832	7,24	539.319	6,90	94,8
Osiguranje za slučaj vjenčanja ili rođenja	4.566	0,06	4.427	0,06	97,0
Životna ili rentna osiguranja kod kojih osiguranik na sebe preuzima investicijski rizik	55.213	0,70	54.984	0,70	99,6
Tontine	0	0,00	0	0,00	-
Osiguranje s kapitalizacijom isplate	0	0,00	0	0,00	-
UKUPNO (neživotna osiguranja, vrste 01 - 18)	6.465.593	82,34	6.457.815	82,66	99,9
UKUPNO (životna osiguranja, vrste 19 - 25)	1.386.494	17,66	1.354.875	17,34	97,7
S V E U K U P N O (vrste 01 - 25)	7.852.087	100,00	7.812.690	100,00	99,5

Struktura premije po vrstama osiguranja XII/2011



Struktura broja izdanih polica po vrstama osiguranja XII/2011



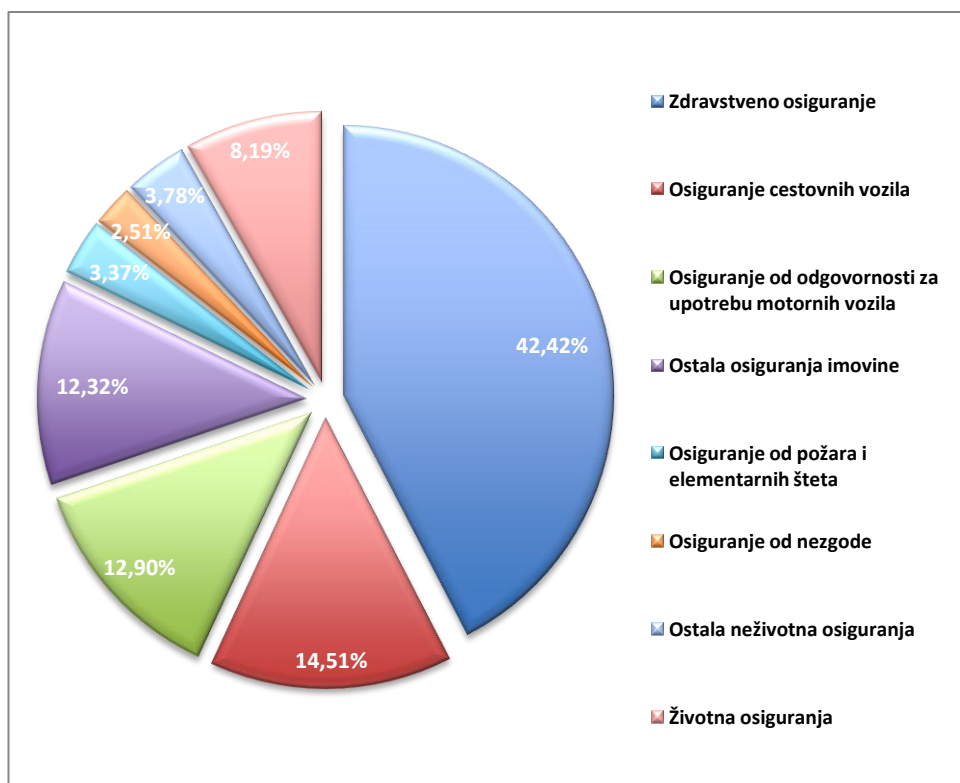
Pregled broja likvidiranih šteta po vrstama osiguranja

Vrste osiguranja	Broj šteta XII./2010.	Udio u %	Broj šteta XII./2011.	Udio u %	Indeks 11/10
Osiguranje od nezgode	17.867	2,58	17.456	2,51	97,7
Zdravstveno osiguranje	285.853	41,21	295.191	42,42	103,3
Osiguranje cestovnih vozila	102.902	14,83	100.973	14,51	98,1
Osiguranje tračnih vozila	178	0,03	255	0,04	143,3
Osiguranje zračnih letjelica	16	0,00	11	0,00	68,8
Osiguranje plovila	1.633	0,24	1.451	0,21	88,9
Osiguranje robe u prijevozu	6.330	0,91	4.869	0,70	76,9
Osiguranje od požara i elementarnih šteta	25.766	3,71	23.466	3,37	91,1
Ostala osiguranja imovine	88.015	12,69	85.743	12,32	97,4
Osiguranje od odgovornosti za upotrebu motornih vozila	93.826	13,53	89.748	12,90	95,7
Osiguranje od odgovornosti za upotrebu zračnih letjelica	2	0,00	0	0,00	-
Osiguranje od odgovornosti za upotrebu plovila	136	0,02	111	0,02	81,6
Ostala osiguranja od odgovornosti	10.618	1,53	10.967	1,58	103,3
Osiguranje kredita	4.856	0,70	4.064	0,58	83,7
Osiguranje jamstava	29	0,00	107	0,02	369,0
Osiguranje raznih financijskih gubitaka	1.663	0,24	1.704	0,24	102,5
Osiguranje troškova pravne zaštite	4	0,00	3	0,00	75,0
Putno osiguranje	2.267	0,33	2.742	0,39	121,0
Životno osiguranje	42.819	6,17	46.946	6,75	109,6
Rentno osiguranje	286	0,04	341	0,05	119,2
Dodatna osiguranja uz životno osiguranje	4.562	0,66	4.303	0,62	94,3
Osiguranje za slučaj vjenčanja ili rođenja	215	0,03	234	0,03	108,8
Životna ili rentna osiguranja kod kojih osiguranik na sebe preuzima investicijski rizik	3.851	0,56	5.200	0,75	135,0
Tontine	0	0,00	0	0,00	-
Osiguranje s kapitalizacijom isplate	0	0,00	0	0,00	-
UKUPNO (neživotna osiguranja, vrste 01 - 18)	641.961	92,54	638.861	91,81	99,5
UKUPNO (životna osiguranja, vrste 19 - 25)	51.733	7,46	57.024	8,19	110,2
S V E U K U P N O (vrste 01 - 25)	693.694	100,00	695.885	100,00	100,3

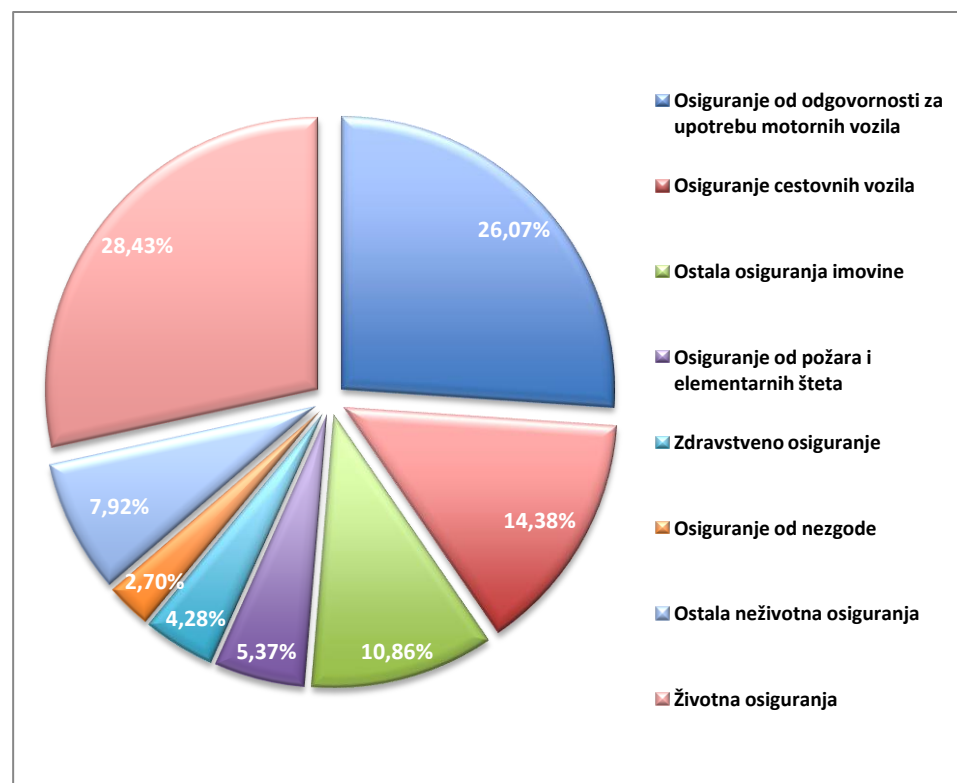
Pregled likvidiranih iznosa šteta po vrstama osiguranja

Vrste osiguranja	Likvidirane štete, bruto iznosi u kni u kn XII./2010.	Udio u %	Likvidirane štete, bruto iznosi u kni u kn XII./2011.	Udio u %	Indeks 11/10
Osiguranje od nezgode	145.407.459,36	3,31	122.890.144,93	2,70	84,5
Zdravstveno osiguranje	182.885.039,64	4,16	194.851.228,45	4,28	106,5
Osiguranje cestovnih vozila	737.839.174,03	16,80	655.348.027,62	14,38	88,8
Osiguranje tračnih vozila	594.953,24	0,01	481.864,01	0,01	81,0
Osiguranje zračnih letjelica	13.209.967,98	0,30	2.082.472,02	0,05	15,8
Osiguranje plovila	82.516.872,82	1,88	97.281.064,36	2,13	117,9
Osiguranje robe u prijevozu	42.907.234,21	0,98	20.284.876,51	0,45	47,3
Osiguranje od požara i elementarnih šteta	197.332.042,64	4,49	244.843.949,11	5,37	124,1
Ostala osiguranja imovine	481.484.765,32	10,96	494.918.895,69	10,86	102,8
Osiguranje od odgovornosti za upotrebu motornih vozila	1.200.278.252,43	27,33	1.188.246.771,45	26,07	99,0
Osiguranje od odgovornosti za upotrebu zračnih letjelica	18.823,03	0,00	4.078,79	0,00	21,7
Osiguranje od odgovornosti za upotrebu plovila	7.089.588,71	0,16	7.042.763,07	0,15	99,3
Ostala osiguranja od odgovornosti	111.816.079,40	2,55	108.497.396,46	2,38	97,0
Osiguranje kredita	113.782.959,34	2,59	102.762.565,62	2,25	90,3
Osiguranje jamstava	7.369.060,26	0,17	314.159,76	0,01	4,3
Osiguranje raznih financijskih gubitaka	19.214.123,28	0,44	12.281.813,88	0,27	63,9
Osiguranje troškova pravne zaštite	207.398,63	0,00	170.375,45	0,00	82,1
Putno osiguranje	8.006.433,27	0,18	9.623.613,16	0,21	120,2
Životno osiguranje	955.140.450,51	21,75	1.189.845.401,65	26,11	124,6
Rentno osiguranje	6.676.567,03	0,15	8.612.538,76	0,19	129,0
Dodatna osiguranja uz životno osiguranje	33.347.776,21	0,76	33.804.783,29	0,74	101,4
Osiguranje za slučaj vjenčanja ili rođenja	3.362.794,33	0,08	4.090.673,49	0,09	121,6
Životna ili rentna osiguranja kod kojih osiguranik na sebe preuzima investicijski rizik	41.585.767,39	0,95	59.124.816,08	1,30	142,2
Tontine	0,00	0,00	0,00	0,00	-
Osiguranje s kapitalizacijom isplate	0,00	0,00	0,00	0,00	-
UKUPNO (neživotna osiguranja, vrste 01 - 18)	3.351.960.227,59	76,32	3.261.926.060,34	71,57	97,3
UKUPNO (životna osiguranja, vrste 19 - 25)	1.040.113.355,47	23,68	1.295.478.213,27	28,43	124,6
S V E U K U P N O (vrste 01 - 25)	4.392.073.583,06	100,00	4.557.404.273,61	100,00	103,8

Struktura broja likvidiranih šteta po vrstama osiguranja XII/2011



Struktura likvidiranih iznosa šteta po vrstama osiguranja XII/2011



Zaračunata bruto premija i broj osiguranja obveznih osiguranja u prometu

Šifra	Vrsta rizika	Zaračunata bruto premija u kn					Broj osiguranja				
		XII./2010.	Udio u %	XII./2011.	Udio u %	Indeks 11/10	XII./2010.	Udio u %	XII./2011.	Udio u %	Indeks 11/10
10.01.	Obvezno osiguranje vlasnika odnosno korisnika motornih vozila od odgovornosti za štete trećim osobama	2.866.352.600,61	99,41	2.910.883.083,49	99,41	101,6	1.926.331	98,59	1.940.234	98,42	100,7
01.07.	Obvezno osiguranje putnika u javnom prijevozu od posljedica nezgode	5.300.952,60	0,18	4.459.228,90	0,15	84,1	4.933	0,25	5.628	0,29	114,1
11.01.	Obvezno osiguranje vlasnika odnosno korisnika zračnih letjelica od odgovornosti za štete trećim osobama	2.099.222,64	0,07	2.113.772,49	0,07	100,7	150	0,01	155	0,01	103,3
12.03.	Obvezno osiguranje od odgovornosti vlasnika odnosno korisnika brodice na motorni pogon za štete trećim osobama	9.684.451,35	0,34	10.894.590,06	0,37	112,5	22.407	1,15	25.306	1,28	112,9
Ukupno obvezna osiguranja u prometu		2.883.437.227,20	100,00	2.928.350.674,94	100,00	101,6	1.953.821	100,00	1.971.323	100,00	100,9

Broj i vrijednost likvidiranih šteta obveznih osiguranja

Šifra	Vrsta rizika	Broj šteta			Likvidirane štete, bruto iznosi u kni u kn		
		XII./2010.	XII./2011.	Indeks 11/10	XII./2010.	XII./2011.	Indeks 11/10
10.01.	Obvezno osiguranje vlasnika odnosno korisnika motornih vozila od odgovornosti za štete trećim osobama	92.300	88.573	96,0	1.184.913.685,77	1.174.319.656,15	99,1
01.07.	Obvezno osiguranje putnika u javnom prijevozu od posljedica nezgode	37	36	97,3	577.966,48	246.996,34	42,7
11.01.	Obvezno osiguranje vlasnika odnosno korisnika zračnih letjelica od odgovornosti za štete trećim osobama	0	0	-	5.000,00	3.104,09	62,1
12.03.	Obvezno osiguranje od odgovornosti vlasnika odnosno korisnika brodice na motorni pogon za štete trećim osobama	11	3	27,3	356.172,74	16.455,28	4,6
Ukupno obvezna osiguranja u prometu		92.348	88.612	96,0	1.185.852.824,99	1.174.586.211,86	99,0

Zaračunata bruto premija i broj osiguranja odabranih vrsta osiguranja/rizika – NEZGODA I ZDRAVSTVENO

Šifra	Vrsta osiguranja / rizika	Zaračunata bruto premija u kn					Broj osiguranja				
		XII./2010.	Udio u %	XII./2011.	Udio u %	Indeks 11/10	XII./2010.	Udio u %	XII./2011.	Udio u %	Indeks 11/10
01	OSIGURANJE OD NEZGODE										
01.01	Osiguranje osoba od posljedica nezgode pri i izvan redovnog zanimanja	233.673.968,13	43,98	228.747.789,57	44,22	97,9	148.643	5,89	158.259	6,33	106,5
01.02	Osiguranje osoba od posljedica nezgode u motornim vozilima i pri posebnim djelatnostima	195.945.474,40	36,87	189.179.381,51	36,57	96,5	2.118.085	83,92	2.100.451	84,08	99,2
01.03	Osiguranje djece i školske mladeži od posljedica nezgode i posebna osiguranja mladeži od posljedica nezgode	15.020.575,06	2,83	14.480.367,90	2,80	96,4	4.803	0,19	4.713	0,19	98,1
01.04	Osiguranje gostiju, posjetitelja priredbi, izletnika i turista od posljedica nezgode	8.484.100,56	1,60	8.021.110,61	1,55	94,5	21.691	0,86	27.915	1,12	128,7
01.05	Osiguranje potrošača, pretplatnika, korisnika drugih javnih usluga i sl. od posljedica nezgode	7.030.046,72	1,32	7.043.619,23	1,36	100,2	36.358	1,44	33.390	1,34	91,8
01.06	Ostala posebna osiguranja od posljedica nezgode	7.486.892,90	1,41	6.485.733,82	1,25	86,6	905	0,04	739	0,03	81,7
01.07	Obvezno osiguranje putnika u javnom prijevozu od posljedica nezgode	5.300.952,60	1,00	4.459.228,90	0,86	84,1	4.933	0,20	5.628	0,23	114,1
01.99	Ostala osiguranja od posljedica nezgode	58.374.482,94	10,99	58.932.351,83	11,39	101,0	188.294	7,46	166.964	6,68	88,7
	UKUPNO 01	531.316.493,31	100,00	517.349.583,37	100,00	97,4	2.523.712	100,00	2.498.059	100,00	99,0
02	ZDRAVSTVENO OSIGURANJE										
02.01	Obvezno osiguranje naknade troškova za slučaj ozljede na radu i profesionalne bolesti	0,00	0,00	0,00	0,00	-	0	0,00	0	0,00	-
02.02	Dopunsko osiguranje razlike iznad vrijednosti zdravstvenih usluga obveznog zdravstvenog osiguranja	23.785.293,22	9,19	26.291.202,46	10,32	110,5	13.147	14,12	11.735	12,68	89,3
02.04	Dopunsko zdravstveno osiguranje većega opsega prava i većeg standarda zdravstvenih usluga kojeg pokriva obvezno zdravstveno osiguranje	203.133.688,61	78,53	198.166.254,87	77,80	97,6	73.784	79,28	75.226	81,29	102,0
02.06	Privatno zdravstveno osiguranje	0,00	0,00	0,00	0,00	-	0	0,00	0	0,00	-
02.99	Ostala dragovoljna zdravstvena osiguranja	31.758.066,65	12,28	30.256.714,27	11,88	95,3	6.141	6,60	5.576	6,03	90,8
	UKUPNO 02	258.677.048,48	100,00	254.714.171,60	100,00	98,5	93.072	100,00	92.537	100,00	99,4

Broj i vrijednost likvidiranih šteta odabranih vrsta osiguranja/rizika – NEZGODA I ZDRAVSTVENO

Šifra	Vrsta osiguranja / rizika	Broj šteta			Likvidirane štete, bruto iznosi u kn		
		XII./2010.	XII./2011.	Indeks 11/10	XII./2010.	XII./2011.	Indeks 11/10
01	OSIGURANJE OD NEZGODE						
01.01	Osiguranje osoba od posljedica nezgode pri i izvan redovnog zanimanja	8.644	7.994	92,5	104.485.399,94	88.852.573,61	85,0
01.02	Osiguranje osoba od posljedica nezgode u motornim vozilima i pri posebnim djelatnostima	1.185	1.023	86,3	20.545.364,15	16.731.790,87	81,4
01.03	Osiguranje djece i školske mladeži od posljedica nezgode i posebna osiguranja mladeži od posljedica nezgode	6.243	7.624	122,1	11.278.013,57	12.091.700,06	107,2
01.04	Osiguranje gostiju, posjetitelja priredbi, izletnika i turista od posljedica nezgode	45	47	104,4	289.269,55	363.551,37	125,7
01.05	Osiguranje potrošača, pretplatnika, korisnika drugih javnih usluga i sl. od posljedica nezgode	454	424	93,4	1.822.123,97	1.486.627,75	81,6
01.06	Ostala posebna osiguranja od posljedica nezgode	37	34	91,9	308.402,55	194.571,30	63,1
01.07	Obvezno osiguranje putnika u javnom prijevozu od posljedica nezgode	37	36	97,3	577.966,48	246.996,34	42,7
01.99	Ostala osiguranja od posljedica nezgode	1.222	274	22,4	6.100.919,15	2.922.333,63	47,9
	UKUPNO 01	17.867	17.456	97,7	145.407.459,36	122.890.144,93	84,5
02	ZDRAVSTVENO OSIGURANJE						
02.01	Obvezno osiguranje naknade troškova za slučaj ozljede na radu i profesionalne bolesti	84	24	28,6	95.653,25	-286.853,10	-
02.02	Dopunsko osiguranje razlike iznad vrijednosti zdravstvenih usluga obveznog zdravstvenog osiguranja	46.016	65.745	142,9	7.082.829,13	8.734.238,55	123,3
02.04	Dopunsko zdravstveno osiguranje većega opsega prava i većeg standarda zdravstvenih usluga kojeg pokriva obvezno zdravstveno osiguranje	226.550	216.779	95,7	144.712.112,17	157.267.972,89	108,7
02.06	Privatno zdravstveno osiguranje	0	0	-	0,00	0,00	-
02.99	Ostala dragovoljna zdravstvena osiguranja	13.203	12.643	95,8	30.994.445,09	29.135.870,11	94,0
	UKUPNO 02	285.853	295.191	103,3	182.885.039,64	194.851.228,45	106,5

Zaračunata bruto premija i broj osiguranja odabranih vrsta osiguranja/rizika – KASKO VOZILA, LETJELICA I PLOVILA

Šifra	Vrsta osiguranja / rizika	Zaračunata bruto premija u kn					Broj osiguranja				
		XII./2010.	Udio u %	XII./2011.	Udio u %	Indeks 11/10	XII./2010.	Udio u %	XII./2011.	Udio u %	Indeks 11/10
03	OSIGURANJE CESTOVNIH VOZILA										
03.01	Kasko osiguranje cestovnih motornih vozila na vlastiti pogon	854.900.858,53	96,22	765.655.744,12	95,98	89,6	312.217	77,06	301.708	77,29	96,6
03.02	Kasko osiguranje cestovnih vozila bez vlastitog pogona	6.459.539,01	0,73	5.971.231,86	0,75	92,4	4.555	1,12	4.411	1,13	96,8
03.99	Ostala kasko osiguranja cestovnih vozila	27.078.994,56	3,05	26.101.270,19	3,27	96,4	88.425	21,82	84.227	21,58	95,3
	UKUPNO 03	888.439.392,10	100,00	797.728.246,17	100,00	89,8	405.197	100,00	390.346	100,00	96,3
04	OSIGURANJE TRAČNIH VOZILA										
04.01	Kasko osiguranje tračnih vozila	6.093.986,92	100,00	5.325.247,04	100,00	87,4	405	100,00	381	100,00	94,1
	UKUPNO 04	6.093.986,92	100,00	5.325.247,04	100,00	87,4	405	100,00	381	100,00	94,1
05	OSIGURANJE ZRAČNIH LETJELICA										
05.01	Kasko osiguranje zračnih letjelica	23.440.474,94	100,00	15.129.611,47	100,00	64,5	116	100,00	83	100,00	71,6
05.02	Kasko osiguranje zračnih plovila	0,00	0,00	0,00	0,00	-	0	0,00	0	0,00	-
	UKUPNO 05	23.440.474,94	100,00	15.129.611,47	100,00	64,5	116	100,00	83	100,00	71,6
06	OSIGURANJE PLOVILA										
06.01	Kasko osiguranje brodova i brodice u pomorskoj plovidbi	154.453.222,25	67,64	139.340.205,12	67,99	90,2	13.710	90,07	14.382	93,66	104,9
06.02	Kasko osiguranje brodova i čamaca u riječnoj plovidbi	3.640.380,78	1,60	3.020.270,02	1,47	83,0	375	2,46	428	2,79	114,1
06.03	Kasko osiguranja brodova i čamaca u jezerskoj plovidbi	72.180,41	0,03	56.051,13	0,03	77,7	3	0,02	3	0,02	100,0
06.04	Kasko osiguranje brodova u izgradnji	37.689.087,71	16,50	28.888.040,37	14,09	76,6	29	0,19	54	0,35	186,2
06.05	Kasko osiguranje platformi	31.447.590,99	13,77	33.015.275,76	16,11	105,0	9	0,06	8	0,05	88,9
06.99	Ostala kasko osiguranja plovila	1.060.203,86	0,46	633.106,73	0,31	59,7	1.096	7,20	480	3,13	43,8
	UKUPNO 06	228.362.666,00	100,00	204.952.949,13	100,00	89,7	15.222	100,00	15.355	100,00	100,9

Broj i vrijednost likvidiranih šteta odabranih vrsta osiguranja/rizika – KASKO VOZILA, LETJELICA I PLOVILA

Šifra	Vrsta osiguranja / rizika	Broj šteta			Likvidirane štete, bruto iznosi u kn		
		XII./2010.	XII./2011.	Indeks 11/10	XII./2010.	XII./2011.	Indeks 11/10
03	OSIGURANJE CESTOVNIH VOZILA						
03.01	Kasko osiguranje cestovnih motornih vozila na vlastiti pogon	95.917	94.002	98,0	712.704.996,35	634.321.805,17	89,0
03.02	Kasko osiguranje cestovnih vozila bez vlastitog pogona	402	401	99,8	5.695.797,72	4.117.025,89	72,3
03.99	Ostala kasko osiguranja cestovnih vozila	6.583	6.570	99,8	19.438.379,96	16.909.196,56	87,0
	UKUPNO 03	102.902	100.973	98,1	737.839.174,03	655.348.027,62	88,8
04	OSIGURANJE TRAČNIH VOZILA						
04.01	Kasko osiguranje tračnih vozila	178	255	143,3	594.953,24	481.864,01	81,0
	UKUPNO 04	178	255	143,3	594.953,24	481.864,01	81,0
05	OSIGURANJE ZRAČNIH LETJELICA						
05.01	Kasko osiguranje zračnih letjelica	16	11	68,8	13.209.967,98	2.082.472,02	15,8
05.02	Kasko osiguranje zračnih plovila	0	0	-	0,00	0,00	-
	UKUPNO 05	16	11	68,8	13.209.967,98	2.082.472,02	15,8
06	OSIGURANJE PLOVILA						
06.01	Kasko osiguranje brodova i brodica u pomorskoj plovidbi	1.368	1.340	98,0	79.004.131,52	86.960.492,58	110,1
06.02	Kasko osiguranje brodova i čamaca u riječnoj plovidbi	60	58	96,7	2.165.892,82	1.806.502,04	83,4
06.03	Kasko osiguranja brodova i čamaca u jezerskoj plovidbi	0	0	-	0,00	0,00	-
06.04	Kasko osiguranje brodova u izgradnji	2	3	150,0	605.978,43	8.137.382,15	1.342,9
06.05	Kasko osiguranje platformi	0	0	-	0,00	0,00	-
06.99	Ostala kasko osiguranja plovila	203	50	24,6	740.870,05	376.687,59	50,8
	UKUPNO 06	1.633	1.451	88,9	82.516.872,82	97.281.064,36	117,9

Zaračunata bruto premija i broj osiguranja odabranih vrsta osiguranja/rizika – ROBA U PRIJEVOZU I IMOVINA

Šifra	Vrsta osiguranja / rizika	Zaračunata bruto premija u kn					Broj osiguranja				
		XII./2010.	Udio u %	XII./2011.	Udio u %	Indeks 11/10	XII./2010.	Udio u %	XII./2011.	Udio u %	Indeks 11/10
07	OSIGURANJE ROBE U PRIJEVOZU										
07.01	Osiguranje robe u pomorskom prijevozu	15.090.998,88	22,54	12.466.869,80	20,08	82,6	3.004	12,83	2.023	9,65	67,3
07.02	Osiguranje robe u avionskom prijevozu	1.411.789,24	2,11	1.333.488,93	2,15	94,5	1.541	6,59	1.581	7,54	102,6
07.03	Osiguranje robe u kopnom prijevozu	21.203.726,08	31,67	20.814.277,03	33,54	98,2	13.129	56,10	12.378	59,02	94,3
07.04	Osiguranje robe za vrijeme uskladištenja	2.667,05	0,00	366,78	0,00	13,8	6	0,03	3	0,01	50,0
07.99	Ostala osiguranja robe u prijevozu	29.242.244,31	43,68	27.450.388,72	44,23	93,9	5.721	24,45	4.986	23,78	87,2
	UKUPNO 07	66.951.425,56	100,00	62.065.391,26	100,00	92,7	23.401	100,00	20.971	100,00	89,6
08	OSIGURANJE OD POŽARA I ELEMENTARNIH ŠTETA										
08.01	Osiguranje od požara i elementarnih nepogoda izvan industrije i obrta	336.408.804,34	58,64	339.641.610,43	60,01	101,0	445.374	88,48	439.305	87,64	98,6
08.02	Osiguranje od požara i elementarnih nepogoda u industriji i obrtu	168.044.398,93	29,29	159.224.169,18	28,13	94,8	20.876	4,15	20.036	4,00	96,0
08.99	Ostala osiguranja od požara i elementarnih nepogoda	69.227.529,21	12,07	67.116.758,62	11,86	97,0	37.117	7,37	41.896	8,36	112,9
	UKUPNO 08	573.680.732,48	100,00	565.982.538,23	100,00	98,7	503.367	100,00	501.237	100,00	99,6
09	OSTALA OSIGURANJA IMOVINE										
09.01	Osiguranje strojeva od loma	212.121.071,37	27,77	202.344.677,59	26,77	95,4	27.423	4,83	29.224	5,04	106,6
09.02	Osiguranje od provalne krađe i razbojstva	66.237.090,87	8,67	61.602.207,93	8,15	93,0	57.537	10,14	55.333	9,54	96,2
09.03	Osiguranje stakla od loma	24.541.732,81	3,21	25.119.967,30	3,32	102,4	36.499	6,43	40.860	7,05	111,9
09.04	Osiguranje kućanstva	78.495.737,77	10,28	81.127.996,73	10,73	103,4	348.351	61,35	353.457	60,97	101,5
09.05	Osiguranje građevinskih objekata u izgradnji	38.433.603,83	5,03	29.770.897,76	3,94	77,5	2.592	0,46	2.748	0,47	106,0
09.06	Osiguranje objekata u montaži	20.460.014,02	2,68	19.756.338,53	2,61	96,6	568	0,10	744	0,13	131,0
09.07	Osiguranje filmske djelatnosti	293.120,05	0,04	321.866,95	0,04	109,8	17	0,00	20	0,00	117,6
09.08	Osiguranje stvari u rudarskim jamama	0,00	0,00	0,00	0,00	-	0	0,00	0	0,00	-
09.09	Osiguranje informatičke opreme	5.316.434,59	0,70	5.595.793,33	0,74	105,3	930	0,16	995	0,17	107,0
09.10	Osiguranje zaliha u hladnjačama	984.911,23	0,13	942.732,53	0,12	95,7	176	0,03	197	0,03	111,9
09.11	Osiguranje usjeva i nasada	96.013.449,29	12,57	108.764.129,64	14,39	113,3	18.461	3,25	18.238	3,15	98,8
09.12	Osiguranje životinja	89.364.498,82	11,70	97.382.646,69	12,88	109,0	3.488	0,61	2.818	0,49	80,8
09.99	Ostala osiguranja imovine	131.512.323,85	17,22	123.248.147,15	16,30	93,7	71.756	12,64	75.118	12,96	104,7
	UKUPNO 09	763.773.988,50	100,00	755.977.402,13	100,00	99,0	567.798	100,00	579.752	100,00	102,1

Broj i vrijednost likvidiranih šteta odabranih vrsta osiguranja/rizika – ROBA U PRIJEVOZU I IMOVINA

Šifra	Vrsta osiguranja / rizika	Broj šteta			Likvidirane štete, bruto iznosi u kn		
		XII./2010.	XII./2011.	Indeks 11/10	XII./2010.	XII./2011.	Indeks 11/10
07	OSIGURANJE ROBE U PRIJEVOZU						
07.01	Osiguranje robe u pomorskom prijevozu	61	44	72,1	2.549.271,79	2.933.647,21	115,1
07.02	Osiguranje robe u avionskom prijevozu	10	11	110,0	573.534,48	139.835,86	24,4
07.03	Osiguranje robe u kopnenom prijevozu	355	511	143,9	30.831.896,94	8.888.516,25	28,8
07.04	Osiguranje robe za vrijeme uskladištenja	0	0	-	0,00	0,00	-
07.99	Ostala osiguranja robe u prijevozu	5.904	4.303	72,9	8.952.531,00	8.322.877,19	93,0
	UKUPNO 07	6.330	4.869	76,9	42.907.234,21	20.284.876,51	47,3
08	OSIGURANJE OD POŽARA I ELEMENTARNIH ŠTETA						
08.01	Osiguranje od požara i elementarnih nepogoda izvan industrije i obrta	22.611	20.500	90,7	135.176.439,37	122.082.691,85	90,3
08.02	Osiguranje od požara i elementarnih nepogoda u industriji i obrtu	1.726	1.587	91,9	56.803.497,32	61.490.163,34	108,3
08.99	Ostala osiguranja od požara i elementarnih nepogoda	1.429	1.379	96,5	5.352.105,95	61.271.093,92	1.144,8
	UKUPNO 08	25.766	23.466	91,1	197.332.042,64	244.843.949,11	124,1
09	OSTALA OSIGURANJA IMOVINE						
09.01	Osiguranje strojeva od loma	32.402	30.643	94,6	164.691.216,87	154.813.724,79	94,0
09.02	Osiguranje od provalne krađe i razbojstva	2.894	3.001	103,7	29.144.446,90	30.350.603,95	104,1
09.03	Osiguranje stakla od loma	6.432	5.944	92,4	11.122.992,31	9.787.316,00	88,0
09.04	Osiguranje kućanstva	12.656	10.858	85,8	27.895.388,44	23.669.203,10	84,8
09.05	Osiguranje građevinskih objekata u izgradnji	613	606	98,9	11.619.677,57	12.928.525,00	111,3
09.06	Osiguranje objekata u montaži	62	38	61,3	3.157.214,68	8.521.970,17	269,9
09.07	Osiguranje filmske djelatnosti	2	4	200,0	48.303,03	7.956,90	16,5
09.08	Osiguranje stvari u rudarskim jamama	0	0	-	0,00	0,00	-
09.09	Osiguranje informatičke opreme	358	388	108,4	2.401.893,97	3.172.342,21	132,1
09.10	Osiguranje zaliha u hladnjačama	148	87	58,8	3.214.564,08	2.642.591,63	82,2
09.11	Osiguranje usjeva i nasada	2.922	2.539	86,9	89.376.922,14	99.420.828,83	111,2
09.12	Osiguranje životinja	14.603	16.361	112,0	79.917.629,89	89.541.049,51	112,0
09.99	Ostala osiguranja imovine	14.923	15.274	102,4	58.894.515,44	60.062.783,60	102,0
	UKUPNO 09	88.015	85.743	97,4	481.484.765,32	494.918.895,69	102,8

Zaračunata bruto premija i broj osiguranja odabranih vrsta osiguranja/rizika – ODGOVORNOST ZA UPOTREBU MOTORNIH VOZILA, LETJELICA I PLOVILA

Šifra	Vrsta osiguranja / rizika	Zaračunata bruto premija u kn					Broj osiguranja				
		XII./2010.	Udio u %	XII./2011.	Udio u %	Indeks 11/10	XII./2010.	Udio u %	XII./2011.	Udio u %	Indeks 11/10
10	OSIGURANJE OD ODGOVORNOSTI ZA UPOTREBU MOTORNIH VOZILA										
10.01	Obvezno osiguranje vlasnika odnosno korisnika motornih vozila od odgovornosti za štete trećim osobama	2.866.352.600,61	99,20	2.910.883.083,49	99,17	101,6	1.926.331	97,08	1.940.234	97,32	100,7
10.02	Dragovoljno osiguranje vlasnika odnosno korisnika motornih vozila od odgovornosti za štete trećim osobama	5.690.083,99	0,19	5.184.931,86	0,18	91,1	52.333	2,64	47.681	2,39	91,1
10.03	Osiguranje od odgovornosti vozara za robu primljenu na prijevoz u cestovnom prometu	16.138.550,37	0,56	17.713.530,20	0,60	109,8	2.122	0,11	2.292	0,11	108,0
10.99	Ostala osiguranja od automobilske odgovornosti	1.364.834,19	0,05	1.321.630,72	0,05	96,8	3.462	0,17	3.609	0,18	104,2
	UKUPNO 10	2.889.546.069,16	100,00	2.935.103.176,27	100,00	101,6	1.984.248	100,00	1.993.816	100,00	100,5
11	OSIGURANJE OD ODGOVORNOSTI ZA UPOTREBU ZRAČNIH LETJELICA										
11.01	Obvezno osiguranje vlasnika odnosno korisnika zračnih letjelica od odgovornosti za štete trećim osobama	2.099.222,64	91,80	2.113.772,49	82,42	100,7	150	96,77	155	93,94	103,3
11.02	Osiguranje vlasnika odnosno korisnika zračnih letjelica od odgovornosti svih vrsta (uključujući odgovornost vozara za robu primljenu na prijevoz u zračnom prijevozu)	187.401,92	8,20	450.975,29	17,58	240,6	5	3,23	10	6,06	200,0
	UKUPNO 11	2.286.624,56	100,00	2.564.747,78	100,00	112,2	155	100,00	165	100,00	106,5
12	OSIGURANJE OD ODGOVORNOSTI ZA UPOTREBU PLOVILA										
12.01	Osiguranje od odgovornosti vlasnika odnosno korisnika pomorskih brodova (uključujući odgovornost vozara za robu primljenu na prijevoz)	31.260.304,96	73,02	23.941.054,20	65,40	76,6	4.709	16,07	4.803	14,91	102,0
12.02	Osiguranje od odgovornosti vlasnika odnosno korisnika riječnih i jezerskih plovila (uključujući odgovornost vozara za robu primljenu na prijevoz)	108.436,74	0,26	137.031,80	0,37	126,4	47	0,16	54	0,17	114,9
12.03	Obvezno osiguranje od odgovornosti vlasnika odnosno korisnika brodice na motorni pogon za štete trećim osobama	9.684.451,35	22,62	10.894.590,06	29,76	112,5	22.407	76,48	25.306	78,55	112,9
12.99	Ostala osiguranja od odgovornosti za upotrebu plovila	1.754.640,76	4,10	1.636.740,21	4,47	93,3	2.136	7,29	2.053	6,37	96,1
	UKUPNO 12	42.807.833,81	100,00	36.609.416,27	100,00	85,5	29.299	100,00	32.216	100,00	110,0

Broj i vrijednost likvidiranih šteta odabranih vrsta osiguranja/rizika – ODGOVORNOST ZA UPOTREBU MOTORNIH VOZILA, LETJELICA I PLOVILA

Šifra	Vrsta osiguranja / rizika	Broj šteta			Likvidirane štete, bruto iznosi u kn		
		XII./2010.	XII./2011.	Indeks 11/10	XII./2010.	XII./2011.	Indeks 11/10
10	OSIGURANJE OD ODGOVORNOSTI ZA UPOTREBU MOTORNIH VOZILA						
10.01	Obvezno osiguranje vlasnika odnosno korisnika motornih vozila od odgovornosti za štete trećim osobama	92.300	88.573	96,0	1.184.913.685,77	1.174.319.656,15	99,1
10.02	Dragovoljno osiguranje vlasnika odnosno korisnika motornih vozila od odgovornosti za štete trećim osobama	42	25	59,5	2.345.287,93	1.777.109,63	75,8
10.03	Osiguranje od odgovornosti vozara za robu primljenu na prijevoz u cestovnom prometu	1.240	903	72,8	6.600.675,89	7.512.959,34	113,8
10.99	Ostala osiguranja od automobilske odgovornosti	244	247	101,2	6.418.602,84	4.637.046,33	72,2
	UKUPNO 10	93.826	89.748	95,7	1.200.278.252,43	1.188.246.771,45	99,0
11	OSIGURANJE OD ODGOVORNOSTI ZA UPOTREBU ZRAČNIH LETJELICA						
11.01	Obvezno osiguranje vlasnika odnosno korisnika zračnih letjelica od odgovornosti za štete trećim osobama	0	0	-	5.000,00	3.104,09	62,1
11.02	Osiguranje vlasnika odnosno korisnika zračnih letjelica od odgovornosti svih vrsta (uključujući odgovornost vozara za robu primljenu na prijevoz u zračnom prijevozu)	2	0	-	13.823,03	974,70	7,1
	UKUPNO 11	2	0	-	18.823,03	4.078,79	21,7
12	OSIGURANJE OD ODGOVORNOSTI ZA UPOTREBU PLOVILA						
12.01	Osiguranje od odgovornosti vlasnika odnosno korisnika pomorskih brodova (uključujući odgovornost vozara za robu primljenu na prijevoz)	115	100	87,0	6.513.873,77	6.854.114,00	105,2
12.02	Osiguranje od odgovornosti vlasnika odnosno korisnika riječnih i jezerskih plovila (uključujući odgovornost vozara za robu primljenu na prijevoz)	1	0	-	26.963,55	0,00	-
12.03	Obvezno osiguranje od odgovornosti vlasnika odnosno korisnika brodice na motorni pogon za štete trećim osobama	11	3	27,3	356.172,74	16.455,28	4,6
12.99	Ostala osiguranja od odgovornosti za upotrebu plovila	9	8	88,9	192.578,65	172.193,79	89,4
	UKUPNO 12	136	111	81,6	7.089.588,71	7.042.763,07	99,3

Zaračunata bruto premija i broj osiguranja odabranih vrsta osiguranja/rizika – OSTALA OSIGURANJA OD ODGOVORNOSTI

Šifra	Vrsta osiguranja / rizika	Zaračunata bruto premija u kn					Broj osiguranja				
		XII./2010.	Udio u %	XII./2011.	Udio u %	Indeks 11/10	XII./2010.	Udio u %	XII./2011.	Udio u %	Indeks 11/10
13	OSTALA OSIGURANJA OD ODGOVORNOSTI										
13.01	Osiguranje ugovorne odgovornosti izvođača građevinskih radova	1.283.272,64	0,48	1.093.394,41	0,38	85,2	228	0,24	236	0,22	103,5
13.02	Osiguranje ugovorne odgovornosti izvođača montažnih radova	65.429,54	0,02	127.098,51	0,04	194,3	31	0,03	41	0,04	132,3
13.03	Osiguranje od odgovornosti proizvođača filmova	0,00	0,00	2.807,16	0,00	-	0	0,00	1	0,00	-
13.04	Osiguranje od odgovornosti proizvođača za proizvode	4.502.875,43	1,69	4.656.079,32	1,61	103,4	257	0,27	246	0,23	95,7
13.05	Osiguranje od odgovornosti u željezničkom prometu	0,00	0,00	0,00	0,00	-	0	0,00	0	0,00	-
13.06	Osiguranje garancije proizvođača, prodavača i dobavljača	926.477,86	0,35	8.342.448,92	2,88	900,4	5	0,01	42	0,04	840,0
13.07	Osiguranje opće odgovornosti	179.826.556,14	67,55	192.241.849,84	66,46	106,9	78.271	83,04	89.155	84,12	113,9
13.08	Osiguranje od odgovornosti projektnih i drugih društava za štete na objektima zbog neispravne tehničke dokumentacije	0,00	0,00	0,00	0,00	-	0	0,00	0	0,00	-
13.09	Osiguranje od odgovornosti projektnih i drugih društava	17.247,92	0,01	11.315,52	0,00	65,6	24	0,03	19	0,02	79,2
13.10	Osiguranje od odgovornosti odvjetnika	6.703.987,63	2,52	7.315.219,75	2,53	109,1	3.874	4,11	4.066	3,84	105,0
13.11	Osiguranje od odgovornosti javnih bilježnika	1.959.582,97	0,74	2.327.337,47	0,80	118,8	506	0,54	629	0,59	124,3
13.12	Osiguranje od odgovornosti revizorskih tvrtki	3.231.804,74	1,21	3.353.072,21	1,16	103,8	262	0,28	273	0,26	104,2
13.13	Osiguranje od odgovornosti špeditera	1.678.312,07	0,63	2.535.227,56	0,88	151,1	32	0,03	57	0,05	178,1
13.14	Osiguranje od odgovornosti vlasnika odnosno korisnika marine	6.706.839,70	2,52	6.749.661,78	2,33	100,6	150	0,16	160	0,15	106,7
13.15	Osiguranje od odgovornosti brodogopravljača	5.935.923,03	2,23	6.406.629,06	2,21	107,9	74	0,08	84	0,08	113,5
13.16	Osiguranje od odgovornosti obavljanja zaštitarskih i detektivskih djelatnosti	3.909.150,38	1,47	3.459.223,23	1,20	88,5	91	0,10	83	0,08	91,2
13.17	Osiguranje od odgovornosti iz obavljanja djelatnosti upravljanja nekretninama	411.262,50	0,15	310.435,15	0,11	75,5	249	0,26	307	0,29	123,3
13.18	Osiguranje od odgovornosti iz obavljanja liječničke, stomatološke i ljekarničke djelatnosti	11.824.530,66	4,44	13.769.810,41	4,76	116,5	2.941	3,12	3.001	2,83	102,0
13.19	Osiguranje od odgovornosti stečajnih upravitelja	4.075.055,12	1,53	4.345.417,44	1,50	106,6	165	0,18	196	0,18	118,8
13.99	Ostala osiguranja od odgovornosti	33.134.525,24	12,45	32.201.659,89	11,13	97,2	7.097	7,52	7.392	6,98	104,2
UKUPNO 13		266.192.833,57	100,00	289.248.687,63	100,00	108,7	94.257	100,00	105.988	100,00	112,4

Broj i vrijednost likvidiranih šteta odabranih vrsta osiguranja/rizika – OSTALA OSIGURANJA OD ODGOVORNOSTI

Šifra	Vrsta osiguranja / rizika	Broj šteta			Likvidirane štete, bruto iznosi u kn		
		XII./2010.	XII./2011.	Indeks 11/10	XII./2010.	XII./2011.	Indeks 11/10
13	OSTALA OSIGURANJA OD ODGOVORNOSTI						
13.01	Osiguranje ugovorne odgovornosti izvođača građevinskih radova	43	45	104,7	344.662,43	1.386.989,00	402,4
13.02	Osiguranje ugovorne odgovornosti izvođača montažnih radova	0	2	-	16.358,48	10.267,50	62,8
13.03	Osiguranje od odgovornosti proizvođača filmova	0	0	-	0,00	0,00	-
13.04	Osiguranje od odgovornosti proizvođača za proizvode	37	24	64,9	1.897.710,14	2.014.406,22	106,1
13.05	Osiguranje od odgovornosti u željezničkom prometu	0	0	-	0,00	0,00	-
13.06	Osiguranje garancije proizvođača, prodavača i dobavljača	2	42	2.100,0	6.610,57	1.678.033,60	25.384,1
13.07	Osiguranje opće odgovornosti	9.996	10.214	102,2	93.844.489,82	87.839.140,80	93,6
13.08	Osiguranje od odgovornosti projektnih i drugih društava za štete na objektima zbog neispravne tehničke dokumentacije	0	0	-	0,00	0,00	-
13.09	Osiguranje od odgovornosti projektnih i drugih društava	0	0	-	974,38	0,00	-
13.10	Osiguranje od odgovornosti odvjetnika	11	13	118,2	234.633,42	238.265,91	101,5
13.11	Osiguranje od odgovornosti javnih bilježnika	0	0	-	0,00	10.368,90	-
13.12	Osiguranje od odgovornosti revizorskih tvrtki	0	0	-	0,00	0,00	-
13.13	Osiguranje od odgovornosti špeditera	67	63	94,0	864.115,97	651.483,92	75,4
13.14	Osiguranje od odgovornosti vlasnika odnosno korisnika marine	74	92	124,3	1.549.429,48	1.179.562,78	76,1
13.15	Osiguranje od odgovornosti brodograditelja	13	10	76,9	2.319.481,06	1.310.405,35	56,5
13.16	Osiguranje od odgovornosti obavljanja zaštitarskih i detektivskih djelatnosti	10	18	180,0	808.807,21	795.359,30	98,3
13.17	Osiguranje od odgovornosti iz obavljanja djelatnosti upravljanja nekretninama	5	5	100,0	65.439,00	47.646,22	72,8
13.18	Osiguranje od odgovornosti iz obavljanja liječničke, stomatološke i ljekarničke djelatnosti	23	26	113,0	3.359.929,99	3.600.242,37	107,2
13.19	Osiguranje od odgovornosti stečajnih upravitelja	0	1	-	25.244,36	47.765,04	189,2
13.99	Ostala osiguranja od odgovornosti	337	412	122,3	6.478.193,09	7.687.459,55	118,7
	UKUPNO 13	10.618	10.967	103,3	111.816.079,40	108.497.396,46	97,0

Zaračunata bruto premija i broj osiguranja odabranih vrsta osiguranja/rizika – KREDITI/JAMSTVA/FINANC.GUBITCI/PUTNO

Šifra	Vrsta osiguranja / rizika	Zaračunata bruto premija u kn					Broj osiguranja				
		XII./2010.	Udio u %	XII./2011.	Udio u %	Indeks 11/10	XII./2010.	Udio u %	XII./2011.	Udio u %	Indeks 11/10
14	OSIGURANJE KREDITA										
14.01	Osiguranje izvoznih potraživanja	2.133.322,41	1,83	6.066.977,94	4,66	284,4	423	1,03	780	1,94	184,4
14.02	Osiguranje drugih vrsta potraživanja	112.866.255,40	96,65	118.817.453,05	91,34	105,3	40.278	98,15	38.706	96,36	96,1
14.03	Osiguranje stambenih kredita	1.775.606,98	1,52	5.200.028,33	4,00	292,9	336	0,82	684	1,70	203,6
	UKUPNO 14	116.775.184,79	100,00	130.084.459,32	100,00	111,4	41.037	100,00	40.170	100,00	97,9
15	OSIGURANJE JAMSTAVA										
15.01	Osiguranje jamstava	1.565.808,38	34,19	2.492.076,18	31,67	159,2	448	88,89	505	89,70	112,7
15.02	Osiguranje garancija	3.014.401,58	65,81	5.377.580,65	68,33	178,4	56	11,11	58	10,30	103,6
	UKUPNO 15	4.580.209,96	100,00	7.869.656,83	100,00	171,8	504	100,00	563	100,00	111,7
16	OSIGURANJE RAZNIH FINANCIJSKIH GUBITAKA										
16.01	Osiguranje financijskih gubitaka radi prekida rada zbog požara i nekih drugih opasnosti	31.718.107,28	41,62	34.211.685,09	41,37	107,9	854	2,91	1.544	5,38	180,8
16.02	Osiguranje financijskih gubitaka radi prekida rada zbog loma strojeva	820.648,69	1,08	1.203.811,53	1,46	146,7	10	0,04	17	0,06	170,0
16.03	Osiguranje raznih priredbi zbog atmosferskih oborina	23.259,20	0,03	55.879,51	0,07	240,2	4	0,01	3	0,01	75,0
16.04	Osiguranje od šteta zbog otkupa krivotvorenih inozemnih sredstava plaćanja	703.186,66	0,92	762.544,87	0,92	108,4	63	0,21	60	0,21	95,2
16.05	Osiguranje opasnosti otkaza turističkih putovanja	5.128.468,72	6,73	4.395.015,42	5,32	85,7	25.086	85,39	23.441	81,67	93,4
16.99	Ostala osiguranja financijskih gubitaka	37.823.809,08	49,63	42.061.262,91	50,87	111,2	3.360	11,44	3.637	12,67	108,2
	UKUPNO 16	76.217.479,63	100,00	82.690.199,33	100,00	108,5	29.377	100,00	28.702	100,00	97,7
17	OSIGURANJE TROŠKOVA PRAVNE ZAŠTITE										
17.01	Osiguranje troškova pravne zaštite i troškova sudskog postupka	2.532.831,96	100,00	2.911.103,77	100,00	114,9	5.901	100,00	4.935	100,00	83,6
	UKUPNO 17	2.532.831,96	100,00	2.911.103,77	100,00	114,9	5.901	100,00	4.935	100,00	83,6
18	PUTNO OSIGURANJE										
18.01	Turističko osiguranje	1.014.981,98	2,26	1.100.523,15	2,36	108,4	9.043	6,09	10.361	6,79	114,6
18.03	Putno zdravstveno osiguranje	38.766.594,85	85,98	40.032.472,80	85,81	103,3	125.744	84,66	127.321	83,47	101,3
18.04	Osiguranje pomoći (asistencije) za vrijeme puta, izvan mjesta boravka ili prebivališta	1.119.060,59	2,48	1.205.857,70	2,58	107,8	10.553	7,11	11.342	7,44	107,5
18.99	Ostala osiguranja turističkih rizika	4.184.758,73	9,28	4.317.196,70	9,25	103,2	3.185	2,14	3.515	2,30	110,4
	UKUPNO 18	45.085.396,15	100,00	46.656.050,35	100,00	103,5	148.525	100,00	152.539	100,00	102,7

Broj i vrijednost likvidiranih šteta odabranih vrsta osiguranja/rizika – KREDITI/JAMSTVA/FINANC.GUBITCI/PUTNO

Šifra	Vrsta osiguranja / rizika	Broj šteta			Likvidirane štete, bruto iznosi u kn		
		XII./2010.	XII./2011.	Indeks 11/10	XII./2010.	XII./2011.	Indeks 11/10
14	OSIGURANJE KREDITA						
14.01	Osiguranje izvoznih potraživanja	2	2	100,0	84.558,75	1.119.544,14	1.324,0
14.02	Osiguranje drugih vrsta potraživanja	4.828	4.035	83,6	104.577.486,27	93.621.143,65	89,5
14.03	Osiguranje stambenih kredita	26	27	103,8	9.120.914,32	8.021.877,83	88,0
	UKUPNO 14	4.856	4.064	83,7	113.782.959,34	102.762.565,62	90,3
15	OSIGURANJE JAMSTAVA						
15.01	Osiguranje jamstava	20	10	50,0	7.273.456,12	-220.401,99	-
15.02	Osiguranje garancija	9	97	1.077,8	95.604,14	534.561,75	559,1
	UKUPNO 15	29	107	369,0	7.369.060,26	314.159,76	4,3
16	OSIGURANJE RAZNIH FINANCIJSKIH GUBITAKA						
16.01	Osiguranje financijskih gubitaka radi prekida rada zbog požara i nekih drugih opasnosti	15	5	33,3	2.640.111,48	461.166,67	17,5
16.02	Osiguranje financijskih gubitaka radi prekida rada zbog loma strojeva	2	4	200,0	1.082,13	10.466,71	967,2
16.03	Osiguranje raznih priredbi zbog atmosferskih oborina	0	0	-	0,00	0,00	-
16.04	Osiguranje od šteta zbog otkupa krivotvorenih inozemnih sredstava plaćanja	265	188	70,9	163.947,04	109.622,19	66,9
16.05	Osiguranje opasnosti otkaza turističkih putovanja	787	821	104,3	4.209.461,13	4.158.728,77	98,8
16.99	Ostala osiguranja financijskih gubitaka	594	686	115,5	12.199.521,50	7.541.829,54	61,8
	UKUPNO 16	1.663	1.704	102,5	19.214.123,28	12.281.813,88	63,9
17	OSIGURANJE TROŠKOVA PRAVNE ZAŠTITE						
17.01	Osiguranje troškova pravne zaštite i troškova sudskog postupka	4	3	75,0	207.398,63	170.375,45	82,1
	UKUPNO 17	4	3	75,0	207.398,63	170.375,45	82,1
18	PUTNO OSIGURANJE						
18.01	Turističko osiguranje	41	56	136,6	160.959,70	100.585,97	62,5
18.03	Putno zdravstveno osiguranje	2.096	2.423	115,6	7.742.987,20	9.298.893,43	120,1
18.04	Osiguranje pomoći (asistencije) za vrijeme puta, izvan mjesta boravka ili prebivališta	108	232	214,8	72.707,41	171.457,59	235,8
18.99	Ostala osiguranja turističkih rizika	22	31	140,9	29.778,96	52.676,17	176,9
	UKUPNO 18	2.267	2.742	121,0	8.006.433,27	9.623.613,16	120,2

Zaračunata bruto premija i broj osiguranja odabranih vrsta osiguranja/rizika – ŽIVOTNA OSIGURANJA

Šifra	Vrsta osiguranja / rizika	Zaračunata bruto premija u kn					Broj osiguranja				
		XII./2010.	Udio u %	XII./2011.	Udio u %	Indeks 11/10	XII./2010.	Udio u %	XII./2011.	Udio u %	Indeks 11/10
19	ŽIVOTNO OSIGURANJE										
19.01	Osiguranje života za slučaj smrti i doživljenja (mješovito osiguranje)	1.802.251.990,04	85,26	1.771.077.674,95	84,63	98,3	535.035	70,91	525.506	69,78	98,2
19.02	Osiguranje za slučaj smrti	68.815.686,58	3,26	69.731.545,06	3,33	101,3	124.084	16,44	125.002	16,60	100,7
19.03	Osiguranje za slučaj doživljenja	48.956.865,11	2,32	64.795.994,11	3,10	132,4	20.274	2,69	24.956	3,31	123,1
19.04	Doživotno osiguranje za slučaj smrti	79.223.967,05	3,75	73.132.026,00	3,49	92,3	30.504	4,04	31.098	4,13	101,9
19.05	Osiguranje kritičnih bolesti	89.807.400,61	4,25	90.791.704,40	4,34	101,1	36.730	4,87	38.999	5,18	106,2
19.99	Ostala osiguranja života	24.593.196,64	1,16	23.315.653,02	1,11	94,8	7.943	1,05	7.508	1,00	94,5
	UKUPNO 19	2.113.649.106,03	100,00	2.092.844.597,54	100,00	99,0	754.570	100,00	753.069	100,00	99,8
20	RENTNO OSIGURANJE										
20.01	Osiguranje osobne doživotne rente	5.329.787,59	74,38	6.525.542,32	72,13	122,4	2.182	65,87	2.018	65,61	92,5
20.02	Osiguranje osobne rente s određenim trajanjem	1.723.249,29	24,05	2.476.774,65	27,38	143,7	1.110	33,50	1.037	33,71	93,4
20.99	Ostala rentna osiguranja	112.547,02	1,57	44.581,90	0,49	39,6	21	0,63	21	0,68	100,0
	UKUPNO 20	7.165.583,90	100,00	9.046.898,87	100,00	126,3	3.313	100,00	3.076	100,00	92,8
21	DOPUNSKA OSIGURANJA UZ ŽIVOTNO OSIGURANJE										
21.01	Dopunsko osiguranje od posljedica nezgode uz osiguranje života	150.996.830,47	94,16	145.152.245,57	92,77	96,1	531.788	93,49	481.812	89,34	90,6
21.02	Dopunsko zdravstveno osiguranje uz osiguranje života	290.019,34	0,18	580.582,73	0,37	200,2	561	0,10	1.027	0,19	183,1
21.99	Ostala dopunska osiguranja osoba uz osiguranje života	9.071.116,44	5,66	10.736.214,97	6,86	118,4	36.483	6,41	56.480	10,47	154,8
	UKUPNO 21	160.357.966,25	100,00	156.469.043,27	100,00	97,6	568.832	100,00	539.319	100,00	94,8

Zaračunata bruto premija i broj osiguranja odabranih vrsta osiguranja/rizika – ŽIVOTNA OSIGURANJA (nastavak)

Šifra	Vrsta osiguranja / rizika	Zaračunata bruto premija u kn					Broj osiguranja				
		XII./2010.	Udio u %	XII./2011.	Udio u %	Indeks 11/10	XII./2010.	Udio u %	XII./2011.	Udio u %	Indeks 11/10
22	OSIGURANJE ZA SLUČAJ VJENČANJA ILI ROĐENJA										
22.01	Osiguranje za slučaj vjenčanja ili rođenja	9.244.279,10	100,00	8.969.055,50	100,00	97,0	4.566	100,00	4.427	100,00	97,0
	UKUPNO 22	9.244.279,10	100,00	8.969.055,50	100,00	97,0	4.566	100,00	4.427	100,00	97,0
23	ŽIVOTNA ILI RENTNA OSIGURANJA KOD KOJIH OSIGURANIK NA SEBE PREUZIMA INVESTICIJSKI RIZIK										
23.01	Osiguranje života za slučaj smrti i doživljenja (mješovito osiguranje) kod kojeg osiguranik na sebe preuzima investicijski rizik	92.435.005,86	55,26	88.969.055,50	54,28	96,3	33.215	60,16	32.590	59,27	98,1
23.02	Osiguranje za slučaj smrti kod kojeg osiguranik na sebe preuzima investicijski rizik	0,00	0,00	0,00	0,00	-	0	0,00	0	0,00	-
23.03	Osiguranje za slučaj doživljenja kod kojeg osiguranik na sebe preuzima investicijski rizik	0,00	0,00	0,00	0,00	-	0	0,00	0	0,00	-
23.04	Životno osiguranje kod kojeg osiguranik na sebe preuzima investicijski rizik s garancijom isplate	57.664.667,91	34,47	58.107.239,80	35,46	100,8	8.170	14,80	9.549	17,37	116,9
23.99	Ostala životna osiguranja kod kojih osiguranik na sebe preuzima investicijski rizik	17.182.090,87	10,27	16.811.440,72	10,26	97,8	13.828	25,04	12.845	23,36	92,9
	UKUPNO 23	167.281.764,64	100,00	163.887.736,02	100,00	98,0	55.213	100,00	54.984	100,00	99,6
24	TONTINE										
24.01	Tontine	0,00	-	0,00	-	-	0	-	0	-	-
	UKUPNO 24	0,00	-	0,00	-	-	0	-	0	-	-
25	OSIGURANJE S KAPITALIZACIJOM ISPLATE										
25.01	Osiguranje s kapitalizacijom isplate	0,00	-	0,00	-	-	0	-	0	-	-
	UKUPNO 25	0,00	-	0,00	-	-	0	-	0	-	-

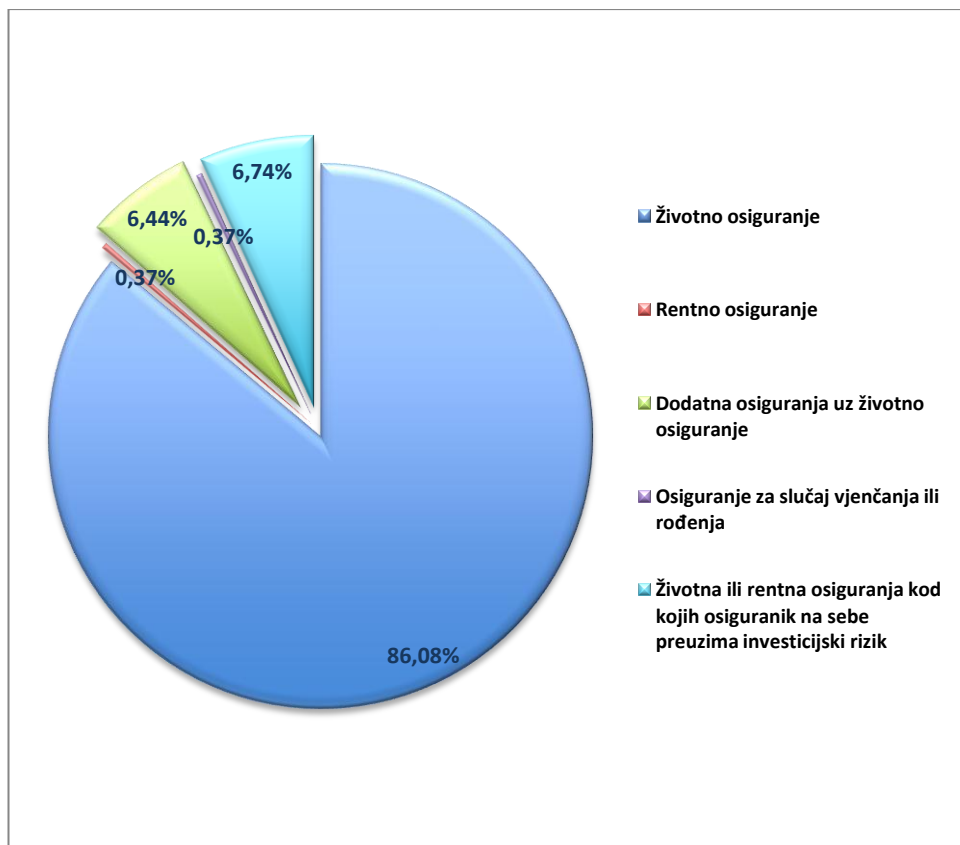
Broj i vrijednost likvidiranih šteta odabranih vrsta osiguranja/rizika – ŽIVOTNA OSIGURANJA

Šifra	Vrsta osiguranja / rizika	Broj šteta			Likvidirane štete, bruto iznosi u kn		
		XII./2010.	XII./2011.	Indeks 11/10	XII./2010.	XII./2011.	Indeks 11/10
19	ŽIVOTNO OSIGURANJE						
19.01	Osiguranje života za slučaj smrti i doživljenja (mješovito osiguranje)	38.130	40.845	107,1	882.868.196,56	1.097.788.480,11	124,3
19.02	Osiguranje za slučaj smrti	710	1.043	146,9	9.149.392,68	10.966.344,59	119,9
19.03	Osiguranje za slučaj doživljenja	655	936	142,9	17.281.284,59	18.384.430,58	106,4
19.04	Doživotno osiguranje za slučaj smrti	1.221	1.799	147,3	12.155.521,22	18.356.679,94	151,0
19.05	Osiguranje kritičnih bolesti	1.587	1.795	113,1	18.703.206,30	26.185.091,68	140,0
19.99	Ostala osiguranja života	516	528	102,3	14.982.849,16	18.164.374,75	121,2
	UKUPNO 19	42.819	46.946	109,6	955.140.450,51	1.189.845.401,65	124,6
20	RENTNO OSIGURANJE						
20.01	Osiguranje osobne doživotne rente	133	144	108,3	5.190.599,57	6.826.765,85	131,5
20.02	Osiguranje osobne rente s određenim trajanjem	153	195	127,5	1.426.466,05	1.707.503,44	119,7
20.99	Ostala rentna osiguranja	0	2	-	59.501,41	78.269,47	131,5
	UKUPNO 20	286	341	119,2	6.676.567,03	8.612.538,76	129,0
21	DOPUNSKA OSIGURANJA UZ ŽIVOTNO OSIGURANJE						
21.01	Dopunsko osiguranje od posljedica nezgode uz osiguranje života	4.166	3.774	90,6	31.929.765,77	32.096.469,42	100,5
21.02	Dopunsko zdravstveno osiguranje uz osiguranje života	10	18	180,0	17.500,09	75.021,43	428,7
21.99	Ostala dopunska osiguranja osoba uz osiguranje života	386	511	132,4	1.400.510,35	1.633.292,44	116,6
	UKUPNO 21	4.562	4.303	94,3	33.347.776,21	33.804.783,29	101,4

Broj i vrijednost likvidiranih šteta odabranih vrsta osiguranja/rizika – ŽIVOTNA OSIGURANJA (nastavak)

Šifra	Vrsta osiguranja / rizika	Broj šteta			Likvidirane štete, bruto iznosi u kn		
		XII./2010.	XII./2011.	Indeks 11/10	XII./2010.	XII./2011.	Indeks 11/10
22	OSIGURANJE ZA SLUČAJ VJENČANJA ILI ROĐENJA						
22.01	Osiguranje za slučaj vjenčanja ili rođenja	215	234	108,8	3.362.794,33	4.090.673,49	121,6
	UKUPNO 22	215	234	108,8	3.362.794,33	4.090.673,49	121,6
23	ŽIVOTNA ILI RENTNA OSIGURANJA KOD KOJIH OSIGURANIK NA SEBE PREUZIMA INVESTICIJSKI RIZIK						
23.01	Osiguranje života za slučaj smrti i doživljenja (mješovito osiguranje) kod kojeg osiguranik na sebe preuzima investicijski rizik	1.957	2.659	135,9	12.510.197,86	17.468.505,00	139,6
23.02	Osiguranje za slučaj smrti kod kojeg osiguranik na sebe preuzima investicijski rizik	0	0	-	0,00	0,00	-
23.03	Osiguranje za slučaj doživljenja kod kojeg osiguranik na sebe preuzima investicijski rizik	0	0	-	0,00	0,00	-
23.04	Životno osiguranje kod kojeg osiguranik na sebe preuzima investicijski rizik s garancijom isplate	277	424	153,1	6.030.042,01	11.722.386,70	194,4
23.99	Ostala životna osiguranja kod kojih osiguranik na sebe preuzima investicijski rizik	1.617	2.117	130,9	23.045.527,52	29.933.924,38	129,9
	UKUPNO 23	3.851	5.200	135,0	41.585.767,39	59.124.816,08	142,2
24	TONTINE						
24.01	Tontine	0	0	-	0,00	0,00	-
	UKUPNO 24	0	0	-	0,00	0,00	-
25	OSIGURANJE S KAPITALIZACIJOM ISPLATE						
25.01	Osiguranje s kapitalizacijom isplate	0	0	-	0,00	0,00	-
	UKUPNO 25	0	0	-	0,00	0,00	-

Struktura premije životnih osiguranja – po vrstama XII/2011



Struktura po broju polica životnih osiguranja – po vrstama XII/2011

